

EDITAL DE PUBLICAÇÃO

A prefeita Municipal de Jati, no uso de suas atribuições que lhe são conferidas pela Lei Orgânica Municipal, e de conformidade com a determinação contida na Lei complementar Nº 101, DE 04 DE MAIO de 2000 (Lei de Responsabilidade Fiscal), **AUTORIZA** a publicação mediante afixação na Secretaria da Câmara e da Prefeitura Municipal, na mídia eletrônica, com os seguintes endereços na INTERNET: <http://www.jati.ce.gov.br/> e em demais locais de amplo acesso público, para a divulgação nesta data do **RREO – Relatório Resumido de Execução Orçamentária** (arts. 52 e 53, Lei Complementar nº 101/2000), referente ao **3º Bimestre do exercício de 2019**.

Paço da PREFEITURA MUNICIPAL DE JATI, em 30 de Julho de 2019.



FRANCISCA FERREIRA DE SOUZA
- Prefeita Municipal -

Relatório Resumido da Execução Orçamentária
 Demonstrativo da Receita Corrente Líquida
 Orçamentos Fiscal e Seguridade Social
 Julho/2018 a Junho/2019

LRF. Art. 53 inciso I - Anexo III

R\$ Unidades

ESPECIFICACAO	Jul/18	Ago/18	Set/18	Out/18	Nov/18	Dez/18	Jan/19
Receitas Correntes	2.245.163,88	2.333.946,02	1.938.589,41	2.089.802,99	2.350.021,94	3.802.924,76	2.472.819,77
Impostos, Taxas e Contribuições de Melhoria	113.545,37	258.682,17	166.024,21	206.056,42	183.019,66	1.047.131,21	57.592,14
Impostos	112.870,69	258.010,20	165.365,34	205.898,62	182.716,73	1.046.210,06	54.966,12
Imposto de Renda Retido nas Fontes Sobre Rendimentos do Trabalho PMJ	19.163,18	19.198,32	18.014,09	19.544,11	19.990,88	25.374,46	18.549,18
Imposto de Renda REtido nas Fontes sobre Outros Rendimentos PMJ	5.711,93	4.162,17	5.287,71	7.751,09	4.503,23	4.526,31	2.532,04
Imposto sobre a Propriedade Predial e Territorial Urbana PMJ	0,00	0,00	0,00	12,72	0,00	9.487,16	4.516,81
Multas e Juros de Mora do Imposto sobre a Propriedade Predial e Territorial Urbana IPTU PMJ	0,00	0,00	0,00	0,00	0,00	0,00	0,00
Receita da Divida Ativa - IPTU PMJ	0,00	0,00	0,00	0,00	0,00	1.216,09	0,00
Imposto sobre Transmissao Inter Vivosde Bens Imçveis e de Direitos Reais sobre Imçveis PMJ	726,00	3.328,00	104,00	724,00	200,00	504,00	1.200,00
Imposto sobre Servicos de Qualquer Natureza PMJ	87.137,47	229.122,45	141.783,60	176.287,49	157.750,35	1.004.779,78	27.990,65
ISS SIMPLES NACIONAL PMJ	132,11	2.199,26	175,94	1.579,21	272,27	322,26	177,44
Multas e Juros de Mora do Imposto sobre Servicos de Qualquer Natureza ISS PMJ	0,00	0,00	0,00	0,00	0,00	0,00	0,00
Multas e Juros de Mora de Outros Tributos PMJ	0,00	0,00	0,00	0,00	0,00	0,00	0,00
Receita da Divida Ativa de Outros Tributos PMJ	0,00	0,00	0,00	0,00	0,00	0,00	0,00
Taxas	674,68	671,97	658,87	157,80	302,93	921,15	2.626,02
Taxas pelo Exercicio do Poder de Policia PMJ	654,40	671,97	566,69	157,80	252,37	921,15	2.626,02
Taxas pela Prestacao de Servicos PMJ	0,00	0,00	0,00	0,00	0,00	0,00	0,00
TAXA DE LICENCA PARA EXECUCAO DE OBRAS PMJ	20,28	0,00	92,18	0,00	50,56	0,00	0,00
Contribuição de Melhoria	0,00	0,00	0,00	0,00	0,00	0,00	0,00
Outras Contribuicoes de Melhoria PMJ	0,00	0,00	0,00	0,00	0,00	0,00	0,00
Contribuições	10.591,61	10.318,66	10.086,27	14.705,57	13.015,26	14.919,93	0,00
Contribuição para o Custeio do Serviço de Iluminaç	10.591,61	10.318,66	10.086,27	14.705,57	13.015,26	14.919,93	0,00
CIP - CONTRIBUIÇÃO PARA O CUSTEIO DO SERVIÇO DE ILUMINAÇÃO PUBLICA PMJ	10.591,61	10.318,66	10.086,27	14.705,57	13.015,26	14.919,93	0,00
Receita Patrimonial	15.119,75	15.485,06	9.879,84	9.118,91	6.801,46	5.964,77	7.197,23

Relatório Resumido da Execução Orçamentária
 Demonstrativo da Receita Corrente Líquida
 Orçamentos Fiscal e Seguridade Social
 Julho/2018 a Junho/2019

LRF. Art. 53 inciso I - Anexo III

R\$ Unidades

ESPECIFICACAO	Jul/18	Ago/18	Set/18	Out/18	Nov/18	Dez/18	Jan/19
Transferências Correntes	2.104.984,95	2.048.442,53	1.752.599,09	1.830.164,85	2.147.185,56	2.734.385,41	2.408.030,40
Transferências da União e de suas Entidades	1.147.437,35	1.123.885,07	808.334,97	827.015,44	970.738,88	1.617.700,46	1.015.713,32
Cota-Parte do Fundo de Participacao dos Municípios PMJ	520.667,04	656.852,14	495.398,40	562.769,35	706.905,24	865.600,89	874.271,33
Cota-Parte FPM 1 Emenda 55 PMJ	362.443,30	0,00	0,00	0,00	0,00	371.488,06	0,00
Cota-Parte do Imposto Sobre a Propriedade Territorial Rural PMJ	0,00	92,56	614,85	519,99	34,67	36,18	59,27
Cota-parte Royalties – Compensação Financeira pela Produção de Petróleo – Lei nº 7.990/89 - Principal PMJ	15.983,31	1.768,87	1.833,88	1.795,29	1.946,96	2.202,25	1.531,92
Cota-Parte do Fundo Especial do Petroleo - FEP PMJ	0,00	12.395,58	12.989,59	12.450,28	15.743,18	14.480,50	11.069,05
Transferência de Recursos do Sistema Único de Saúde – SUS – Repasses Fundo a Fundo FMS	179.015,52	188.161,46	184.892,90	164.914,92	172.788,92	285.312,30	74.430,30
PROGRAMA SAUDE DA FAMILIA - PSF FMS	0,00	0,00	0,00	0,00	0,00	0,00	0,00
PROGRAMA DE MELHORIA DO ACESSO E DA QUALIDADE - PM FMS	0,00	0,00	0,00	0,00	0,00	0,00	0,00
PISO DE ATENCAO BASICA (PAB FIXO) FMS	0,00	0,00	0,00	0,00	0,00	0,00	0,00
VIGILANCIA EPIDEMIOLOGICA FMS	0,00	0,00	0,00	0,00	0,00	0,00	0,00
Transferências de Recursos do Fundo Nacional de Assistência Social – FNAS FMAS	20.158,11	11.456,81	52.972,86	14.872,28	0,00	26.147,98	20.661,21
Transferencias do Salario-Educacao FME	22.033,31	21.133,49	21.178,33	21.753,39	34.865,75	23.463,92	33.690,24
Transferencias FNDE - PROGRAMA DE ALIMENTACAO ESCOLAR FME	16.391,80	221.279,20	27.709,20	27.709,20	27.709,20	27.709,20	0,00
Transf. do FNDE - Programa Nacional de Apoio ao Transporte do Escolar - PNATE FME	9.485,78	9.485,78	9.485,78	18.971,56	9.485,78	0,00	0,00
Transferencias Diretas do FNDE referentes ao Programa Dinheiro - Direto na Escola - PDDE FME	0,00	0,00	0,00	0,00	0,00	0,00	0,00
Outras Transferencias do Fundo Nacional do Desenvolvimento da Educacao - FNDE FME	0,00	0,00	0,00	0,00	0,00	0,00	0,00
Transf, Financeira do ICMS - des, - LC 8796 PMJ	1.259,18	1.259,18	1.259,18	1.259,18	1.259,18	1.259,18	0,00
Demais Transferencias da Uniao PMJ	0,00	0,00	0,00	0,00	0,00	0,00	0,00
Outras Transferencias da Uniao - FEX PMJ	0,00	0,00	0,00	0,00	0,00	0,00	0,00
Transferências dos Estados e do Distrito Federal e	502.945,22	454.529,78	478.797,92	527.714,10	488.873,55	552.828,89	543.443,14
Cota-Parte do ICMS PMJ	487.562,83	446.007,45	471.276,18	513.278,08	482.514,37	542.531,59	506.442,10
Cota-Parte do IPVA PMJ	9.017,15	6.875,12	5.874,77	5.821,01	4.754,29	3.863,46	32.612,58
Cota-Parte do IPI sobre Exportacao PMJ	1.523,06	1.647,21	1.646,97	1.671,66	1.604,89	1.933,84	1.558,03
CIDE - Contribuicao de Intervencao no Dominio Economico PMJ	4.842,18	0,00	0,00	2.443,35	0,00	0,00	2.830,43

Relatório Resumido da Execução Orçamentária
 Demonstrativo da Receita Corrente Líquida
 Orçamentos Fiscal e Seguridade Social
 Julho/2018 a Junho/2019


LRF. Art. 53 inciso I - Anexo III

R\$ Unidades

ESPECIFICACAO	Jul/18	Ago/18	Set/18	Out/18	Nov/18	Dez/18	Jan/19
Demais Receitas Correntes	922,20	1.017,60	0,00	763,20	0,00	523,44	0,00
Outras Receitas							
PMJ	922,20	1.017,60	0,00	763,20	0,00	523,44	0,00
Renúncia	203.701,16	222.217,22	194.884,62	216.729,45	239.093,50	282.658,19	282.676,99
Deduções do Fundeb	203.701,16	222.217,22	194.884,62	216.729,45	239.093,50	282.658,19	282.676,99
Dedução para a formação do FUNDEB - Transferências	203.701,16	222.217,22	194.884,62	216.729,45	239.093,50	282.658,19	282.676,99
Ded,de Rec,do FPM e Red,Finan							
PMJ	104.133,38	131.370,40	99.079,65	112.553,84	141.381,02	173.120,14	174.854,24
Ded, de rec, P/Formacao do FUNDEB ITR							
PMJ	0,00	18,50	122,96	103,99	6,93	7,23	11,85
Ded,Rec,PForm,FUNDEB-ICMS-Deson-L,C,8796							
PMJ	251,83	251,83	251,83	251,83	251,83	251,83	0,00
Ded,de Rec, pForma+Eo do FUNDEB-ICMS							
PMJ	97.512,55	89.201,48	94.255,23	102.655,60	96.502,87	108.506,31	101.288,41
Ded,de Rec,PForma+Eo do FUNDEB - IPVA							
PMJ	1.803,40	1.375,01	1.174,95	1.164,19	950,85	772,68	6.522,49
Ded,de Rec,PForma+Eo do FUNDEB - IPI-Exporta+Eo							
PMJ	0,00	0,00	0,00	0,00	0,00	0,00	0,00
RECEITA CORRENTE LIQUIDA = (I-II)	2.041.462,72	2.111.728,80	1.743.704,79	1.873.073,54	2.110.928,44	3.520.266,57	2.190.142,78



Gestor FRANCISCA FERREIRA DE SOUZA
C.P.F. 346.759.143-49



Contador LEONARDO JOSE MACEDO
C.P.F. 246.015.433-04



Cont.Int. JOSEFA PEREIRA DA SILVA
C.P.F. 215.128.503-06

Relatório Resumido da Execução Orçamentária
 Demonstrativo da Receita Corrente Líquida
 Orçamentos Fiscal e Seguridade Social
 Julho/2018 a Junho/2019

LRF. Art. 53 inciso I - Anexo III

R\$ Unidades

ESPECIFICACAO	Fev/19	Mar/19	Abr/19	Mai/19	Jun/19	Arrecadação nos 12 Meses	Previsão atualizada 2019
Receitas Correntes	2.611.021,15	2.152.959,07	2.543.498,66	2.369.945,00	2.407.036,26	29.317.728,91	29.784.906,02
Impostos, Taxas e Contribuições de Melhoria	158.616,29	195.064,08	265.104,31	120.743,22	331.772,53	3.103.351,61	747.204,92
Impostos	153.952,35	192.445,85	264.680,18	120.175,26	331.342,15	3.088.633,55	703.033,95
Imposto de Renda Retido nas Fontes Sobre Rendimentos do Trabalho PMJ	20.610,45	22.634,49	17.792,55	22.107,69	18.988,38	241.967,78	233.752,74
Imposto de Renda RETido nas Fontes sobre Outros Rendimentos PMJ	138,21	2.620,27	2.134,02	4.284,30	2.286,61	45.937,89	41.600,00
Imposto sobre a Propriedade Predial e Territorial Urbana PMJ	140,00	292,02	123,48	63,94	0,00	14.636,13	92.000,00
Multas e Juros de Mora do Imposto sobre a Propriedade Predial e Territorial Urbana IPTU PMJ	0,00	0,00	0,00	0,00	0,00	0,00	4.381,77
Receita da Divida Ativa - IPTU PMJ	0,00	0,00	0,00	0,00	0,00	1.216,09	31.550,69
Imposto sobre Transmissao Inter Vivosde Bens Imoveis e de Direitos Reais sobre Imoveis PMJ	20,00	29,00	844,00	1.991,00	1.141,00	10.811,00	15.600,00
Imposto sobre Servicos de Qualquer Natureza PMJ	132.707,00	166.317,49	243.550,78	91.377,41	308.886,16	2.767.690,63	175.314,55
ISS SIMPLES NACIONAL PMJ	336,69	552,58	235,35	350,92	40,00	6.374,03	100.000,00
Multas e Juros de Mora do Imposto sobre Serviços de Qualquer Natureza ISS PMJ	0,00	0,00	0,00	0,00	0,00	0,00	2.524,06
Multas e Juros de Mora de Outros Tributos PMJ	0,00	0,00	0,00	0,00	0,00	0,00	3.786,08
Receita da Divida Ativa de Outros Tributos PMJ	0,00	0,00	0,00	0,00	0,00	0,00	2.524,06
Taxas	4.663,94	2.618,23	424,13	567,96	430,38	14.718,06	31.550,69
Taxas pelo Exercicio do Poder de Policia PMJ	4.663,94	2.618,23	424,13	567,96	430,38	14.555,04	6.310,14
Taxas pela Prestacao de Servicos PMJ	0,00	0,00	0,00	0,00	0,00	0,00	18.930,41
TAXA DE LICENCA PARA EXECUCAO DE OBRAS PMJ	0,00	0,00	0,00	0,00	0,00	163,02	6.310,14
Contribuição de Melhoria	0,00	0,00	0,00	0,00	0,00	0,00	12.620,28
Outras Contribuicoes de Melhoria PMJ	0,00	0,00	0,00	0,00	0,00	0,00	12.620,28
Contribuições	13.982,84	0,00	0,00	0,00	0,00	87.620,14	126.202,75
Contribuição para o Custeio do Serviço de Iluminaç	13.982,84	0,00	0,00	0,00	0,00	87.620,14	126.202,75
CIP - CONTRIBUIÇÃO PARA O CUSTEIO DO SERVIÇO DE ILUMINAÇÃO PUBLICA PMJ	13.982,84	0,00	0,00	0,00	0,00	87.620,14	126.202,75

Relatório Resumido da Execução Orçamentária
 Demonstrativo da Receita Corrente Líquida
 Orçamentos Fiscal e Seguridade Social
 Julho/2018 a Junho/2019

LRF. Art. 53 inciso I - Anexo III

R\$ Unidades


E S P E C I F I C A C A O		Fev/19	Mar/19	Abr/19	Mai/19	Jun/19	Arrecadação	Previsão
							nos	atualizada
							12 Meses	2019
Rec,Divida Ativa N/Eo Tribut ria de Outras Rec,	PMJ	0,00	0,00	0,00	0,00	0,00	0,00	113.582,48
Indenizações, Restituições e Ressarcimentos		0,00	0,00	0,00	0,00	0,00	28.994,04	34.074,75
Outras Indenizacoes	PMJ	0,00	0,00	0,00	0,00	0,00	0,00	12.620,28
Restituicoes	PMJ	0,00	0,00	0,00	0,00	0,00	28.994,04	18.930,41
Multas e Juros de Mora de Outras Receitas	PMJ	0,00	0,00	0,00	0,00	0,00	0,00	1.262,03
Multas de Outras Origens	PMJ	0,00	0,00	0,00	0,00	0,00	0,00	1.262,03
Demais Receitas Correntes		0,00	332,67	332,67	696,21	0,00	4.587,99	18.930,41
Outras Receitas	PMJ	0,00	332,67	332,67	696,21	0,00	4.587,99	18.930,41
Renúncia		313.547,78	243.562,18	262.426,74	284.611,67	242.923,16	2.989.032,66	-2.326.155,22
Deduções do Fundeb		313.547,78	243.562,18	262.426,74	284.611,67	242.923,16	2.989.032,66	-2.326.155,22
Dedução para a formação do FUNDEB - Transferências		313.547,78	243.562,18	262.426,74	284.611,67	242.923,16	2.989.032,66	-2.326.155,22
Ded,de Rec,do FPM e Red,Finan	PMJ	192.066,92	143.808,78	140.301,27	180.052,25	141.826,76	1.734.548,65	-1.514.433,02
Ded, de rec, P/Formacao do FUNDEB ITR	PMJ	7,90	2,46	1,24	2,55	9,99	295,60	-757,21
Ded,Rec,PForm,FUNDEB-ICMS-Deson-L,C,8796	PMJ	0,00	0,00	0,00	0,00	0,00	1.510,98	-6.258,39
Ded,de Rec, pForma/Eo do FUNDEB-ICMS	PMJ	109.551,51	93.782,29	116.710,56	98.166,79	96.513,89	1.204.647,49	-782.457,06
Ded,de Rec,PForma/Eo do FUNDEB - IPVA	PMJ	11.921,45	5.968,65	5.413,67	6.390,08	4.572,52	48.029,94	-16.406,35
Ded,de Rec,PForma/Eo do FUNDEB - IPI-Exporta/Eo	PMJ	0,00	0,00	0,00	0,00	0,00	0,00	-5.843,19
RECEITA CORRENTE LIQUIDA = (I-II)		2.297.473,37	1.909.396,89	2.281.071,92	2.085.333,33	2.164.113,10	26.328.696,25	27.458.750,80

Relatório Resumido da Execução Orçamentária
Demonstrativo da Receita Corrente Líquida
 Orçamentos Fiscal e Seguridade Social
 Julho/2018 a Junho/2019

LRF. Art. 53 inciso I - Anexo III

R\$ Unidades

E S P E C I F I C A C A O	Fev/19	Mar/19	Abr/19	Mai/19	Jun/19	Arrecadação	Previsão
						nos	atualizada
						12 Meses	2019


Gestor FRANCISCA FERREIRA DE SOUZA**C.P.F.** 346.759.143-49

Contador LEONARDO JOSE MACEDO**C.P.F.** 246.015.433-04

Cont.Int. JOSEFA PEREIRA DA SILVA**C.P.F.** 215.128.503-06

PM-JATI

**Relatório Resumido da Execução Orçamentária
Balço Orçamentário - Receitas
Orçamentos Fiscal e Seguridade Social
Julho/2018 a Junho/2019**

Página
1

LRF. Art. 52 inciso I, alíneas "a" e "b" do inciso II e parágrafo 1º - Anexo I

R\$ Unidades

RECEITAS	Previsão	Previsão	Realizada no	Bimestre	Realizada até o	Bimestre	Saldo
	Inicial	Atualizada	Valor	(%)	Valor	(%)	a Realizar
		(a)	(b)	(b/a)	(c)	(c/a)	(a-c)
Receitas Correntes	29.784.906,02	29.784.906,02	4.776.981,26	7,96	14.557.279,91	48,87	15.227.626,11
Impostos, Taxas e Contribuições de Melhoria	747.204,92	747.204,92	452.515,75	16,16	1.128.892,57	151,08	-381.687,65
Impostos	703.033,95	703.033,95	451.517,41	17,09	1.117.561,91	158,96	-414.527,96
Imposto de Renda Retido nas Fontes Sobre	PMJ 233.752,74	233.752,74	41.096,07	8,22	120.682,74	51,63	113.070,00
Imposto de Renda Retido nas Fontes sobre	PMJ 41.600,00	41.600,00	6.570,91	5,60	13.995,45	33,64	27.604,55
Imposto sobre a Propriedade Predial e Te	PMJ 92.000,00	92.000,00	63,94	0,00	5.136,25	5,58	86.863,75
Multas e Juros de Mora do Imposto sobre	PMJ 4.381,77	4.381,77	0,00	0,00	0,00	0,00	4.381,77
Receita da Dívida Ativa - IPTU	PMJ 31.550,69	31.550,69	0,00	0,00	0,00	0,00	31.550,69
Imposto sobre Transmissão Inter Vivos de	PMJ 15.600,00	15.600,00	3.132,00	7,44	5.225,00	33,49	10.375,00
Imposto sobre Serviços de Qualquer Natur	PMJ 175.314,55	175.314,55	400.263,57	176,71	970.829,49	553,76	-795.514,94
ISS SIMPLES NACIONAL	PMJ 100.000,00	100.000,00	390,92	0,04	1.692,98	1,69	98.307,02
Multas e Juros de Mora do Imposto sobre	PMJ 2.524,06	2.524,06	0,00	0,00	0,00	0,00	2.524,06
Multas e Juros de Mora de Outros Tributo	PMJ 3.786,08	3.786,08	0,00	0,00	0,00	0,00	3.786,08
Receita da Dívida Ativa de Outros Tributo	PMJ 2.524,06	2.524,06	0,00	0,00	0,00	0,00	2.524,06
Taxas	31.550,69	31.550,69	998,34	1,80	11.330,66	35,91	20.220,03
Taxas pelo Exercício do Poder de Polícia	PMJ 6.310,14	6.310,14	998,34	6,91	11.330,66	179,56	-5.020,52
Taxas pela Prestação de Serviços	PMJ 18.930,41	18.930,41	0,00	0,00	0,00	0,00	18.930,41
TAXA DE LICENÇA PARA EXECUÇÃO DE OBRAS	PMJ 6.310,14	6.310,14	0,00	0,00	0,00	0,00	6.310,14
Contribuição de Melhoria	12.620,28	12.620,28	0,00	1,80	0,00	35,91	12.620,28
Outras Contribuições de Melhoria	PMJ 12.620,28	12.620,28	0,00	0,00	0,00	0,00	12.620,28
Contribuições	126.202,75	126.202,75	0,00	16,16	13.982,84	11,08	112.219,91
Contribuição para o Custeio do Serv	126.202,75	126.202,75	0,00	1,80	13.982,84	11,08	112.219,91
CIP - CONTRIBUIÇÃO PARA O CUSTEIO DO SER	PMJ 126.202,75	126.202,75	0,00	0,00	13.982,84	11,08	112.219,91
Receita Patrimonial	255.848,26	255.848,26	17.983,98	3,86	52.559,47	20,54	203.288,79
Exploração do Patrimônio Imobiliário	21.454,48	21.454,48	0,00	1,80	0,00	11,08	21.454,48
Aluguéis	PMJ 12.620,28	12.620,28	0,00	0,00	0,00	0,00	12.620,28
Outras Receitas Imobiliárias	PMJ 6.310,14	6.310,14	0,00	0,00	0,00	0,00	6.310,14

PM-JATI

**Relatório Resumido da Execução Orçamentária
Balço Orçamentário - Receitas
Orçamentos Fiscal e Seguridade Social
Julho/2018 a Junho/2019**

Página
2

LRF. Art. 52 inciso I, alíneas "a" e "b" do inciso II e parágrafo 1º - Anexo I

R\$ Unidades

RECEITAS		Previsão	Previsão	Realizada no	Bimestre	Realizada até o	Bimestre	Saldo
		Inicial	Atualizada	Valor	(%)	Valor	(%)	a Realizar
		(a)	(a)	(b)	(b/a)	(c)	(c/a)	(a-c)
Outras Receitas de Valores Mobiliários	PMJ	2.524,06	2.524,06	0,00	0,00	0,00	0,00	2.524,06
Valores Mobiliários		231.869,72	231.869,72	17.983,98	4,26	52.559,47	22,67	179.310,25
Receita de Remuneracao de Depositos Banc	PMJ	6.310,14	6.310,14	0,00	0,00	0,00	0,00	6.310,14
Receita de Remuneracao de Depositos Banc	FMS	63.101,38	63.101,38	2.153,03	1,58	8.091,77	12,82	55.009,61
Receita de Remuneracao de Depositos Banc	FME	97.355,12	97.355,12	4.921,15	2,48	12.935,19	13,29	84.419,93
Receita de Remuneracao de Depositos Banc	PMJ	2.524,06	2.524,06	0,00	0,00	0,00	0,00	2.524,06
Receita de Remuneracao de Depositos Banc	FMAS	38.600,50	38.600,50	726,21	0,89	1.875,34	4,86	36.725,16
Receita de Remuneracao de Outros Deposit	PMJ	17.668,38	17.668,38	5.317,39	13,81	18.140,70	102,67	-472,32
Remuneracao de Outros Depositos de Recur	PMJ	6.310,14	6.310,14	4.866,20	31,91	11.516,47	182,51	-5.206,33
Demais Receitas Patrimoniais		2.524,06	2.524,06	0,00	4,26	0,00	22,67	2.524,06
Outras Receitas Patrimoniais	PMJ	2.524,06	2.524,06	0,00	0,00	0,00	0,00	2.524,06
Receita de Serviços		191.619,99	191.619,99	0,00	3,86	0,00	20,54	191.619,99
Serviços Administrativos e Comercia		25.240,56	25.240,56	0,00	4,26	0,00	22,67	25.240,56
Serviços Administrativos	PMJ	12.620,28	12.620,28	0,00	0,00	0,00	0,00	12.620,28
Serviços de Abate de Animais	PMJ	12.620,28	12.620,28	0,00	0,00	0,00	0,00	12.620,28
Serviços e Atividades Referentes à		139.876,85	139.876,85	0,00	4,26	0,00	22,67	139.876,85
Serviços de Saude	FMS	139.876,85	139.876,85	0,00	0,00	0,00	0,00	139.876,85
Outros Serviços		26.502,58	26.502,58	0,00	4,26	0,00	22,67	26.502,58
Serviços Recreativos e Culturais	PMJ	1.262,03	1.262,03	0,00	0,00	0,00	0,00	1.262,03
Outros Serviços	PMJ	25.240,55	25.240,55	0,00	0,00	0,00	0,00	25.240,55
Transferências Correntes		28.297.442,46	28.297.442,46	4.305.785,32	7,91	13.360.483,48	47,21	14.936.958,98
Transferências da União e de suas E		16.619.367,99	16.619.367,99	2.108.346,66	6,95	6.232.887,45	37,50	10.386.480,54
Cota-Parte do Fundo de Participacao dos	PMJ	6.052.550,68	6.052.550,68	1.609.395,3	11,87	4.864.551,94	,37	1.187.998,74
Cota-Parte FPM 1 Emenda 55	PMJ	25.240,55	25.240,55	0,00	0,00	0,00	0,00	25.240,55
Cota-Parte do Imposto Sobre a Propriedad	PMJ	3.786,08	3.786,08	62,72	1,32	180,03	4,76	3.606,05
Cota-parte Royalties – Compensação Finan	PMJ	37.860,83	37.860,83	4.504,60	4,38	8.896,48	23,50	28.964,35
Cota-Parte do Fundo Especial do Petroleo	PMJ	126.202,75	126.202,75	24.955,73	10,05	67.099,83	53,17	59.102,92

PM-JATI

Relatório Resumido da Execução Orçamentária
 Balanço Orçamentário - Receitas
 Orçamentos Fiscal e Seguridade Social
 Julho/2018 a Junho/2019

Página
3

LRF. Art. 52 inciso I, alíneas "a" e "b" do inciso II e parágr. 1º - Anexo I

R\$ Unidades

RECEITAS		Previsão	Previsão	Realizada no	Bimestre	Realizada até o	Bimestre	Saldo
		Inicial	Atualizada	Valor	(%)	Valor	(%)	a Realizar
			(a)	(b)	(b/a)	(c)	(c/a)	(a-c)
Transferência de Recursos do Sistema Úni	FMS	790.000,00	790.000,00	343.117,32	22,01	930.681,30	117,81	-140.681,30
PROGRAMA SAUDE DA FAMILIA - PSF	FMS	1.500.000,00	1.500.000,00	0,00	0,00	0,00	0,00	1.500.000,00
PROGRAMA DE MELHORIA DO ACESSO E DA QUAL	FMS	1.500.000,00	1.500.000,00	0,00	0,00	0,00	0,00	1.500.000,00
PISO DE ATENCAO BASICA (PAB FIXO)	FMS	1.500.000,00	1.500.000,00	0,00	0,00	0,00	0,00	1.500.000,00
VIGILANCIA EPIDEMIOLOGICA	FMS	1.000.000,00	1.000.000,00	0,00	0,00	0,00	0,00	1.000.000,00
Transferências de Recursos do Fundo Naci	FMAS	1.807.439,24	1.807.439,24	50.465,29	1,37	136.944,28	7,58	1.670.494,96
Transferencias do Salario-Educacao	FME	252.405,50	252.405,50	49.214,31	10,75	158.121,76	62,65	94.283,74
Transferencias FNDE - PROGRAMA DE ALIMEN	FME	252.405,50	252.405,50	5.665,60	2,24	22.402,40	8,88	230.003,10
Transf. do FNDE - Programa Nacional de	FME	631.013,76	631.013,76	20.965,72	0,03	41.931,44	6,65	589.082,32
Transferencias Diretas do FNDE referente	FME	100.962,20	100.962,20	0,00	0,00	0,00	0,00	100.962,20
Outras Transferencias do Fundo Nacional	FME	706.735,41	706.735,41	0,00	0,00	0,00	0,00	706.735,41
Transf, Financeira do ICMS - des, - LC 8	PMJ	31.293,24	31.293,24	0,00	0,00	0,00	0,00	31.293,24
Demais Transferecias da Uniao	PMJ	272.253,79	272.253,79	0,00	0,00	2.077,99	0,76	270.175,80
Outras Transferencias da Uniao - FEX	PMJ	29.218,46	29.218,46	0,00	0,00	0,00	0,00	29.218,46
Transferências dos Estados e do Dis		4.349.830,88	4.349.830,88	1.031.456,57	12,05	3.299.293,57	75,85	1.050.537,31
Cota-Parte do ICMS	PMJ	2.809.885,31	2.809.885,31	973.403,53	17,35	3.080.067,58	,62	-270.182,27
Cota-Parte do IPVA	PMJ	82.031,79	82.031,79	54.813,56	28,26	203.945,67	248,62	-121.913,88
Cota-Parte do IPI sobre Exportacao	PMJ	29.218,46	29.218,46	3.239,48	5,73	9.654,47	33,04	19.563,99
CIDE - Contribuicao de Intervencao no D	PMJ	58.438,18	58.438,18	0,00	0,00	5.625,85	9,63	52.812,33
Outras Participacoes na Receita dos Esta	PMJ	102.224,23	102.224,23	0,00	0,00	0,00	0,00	102.224,23
TRANSF. CONVENIO DO ESTADO PARA O SISTEM	FMS	483.147,20	483.147,20	0,00	0,00	0,00	0,00	483.147,20
Transferencias de Convenios da Uniao p/	PMJ	126.202,75	126.202,75	0,00	0,00	0,00	0,00	126.202,75
DEMAIS TRANSFERÊNCIAS DOS ESTADOS	FMAS	110.240,00	110.240,00	0,00	0,00	0,00	0,00	110.240,00
Outras Transf, de Convenios dos Estados	PMJ	308.363,33	308.363,33	0,00	0,00	0,00	0,00	308.363,33

PM-JATI

Relatório Resumido da Execução Orçamentária
 Balanço Orçamentário - Receitas
 Orçamentos Fiscal e Seguridade Social
 Julho/2018 a Junho/2019

Página
4

LRF. Art. 52 inciso I, alíneas "a" e "b" do inciso II e parágrafo 1º - Anexo I

R\$ Unidades

RECEITAS	Previsão	Previsão	Realizada no	Bimestre	Realizada até o	Bimestre	Saldo	
	Inicial	Atualizada	Valor	(%)	Valor	(%)	a Realizar	
		(a)	(b)	(b/a)	(c)	(c/a)	(a-c)	
TRANSF. DE CONVENIO DO ESTADO DESTINADOS FMAS	240.079,63	240.079,63	0,00	0,00	0,00	0,00	240.079,63	
Transferências dos Municípios e de Convenio Para o Transporte Escolar	1.943.540,80	1.943.540,80	39.688,64	0,72	74.012,39	3,81	1.869.528,41	
FME	127.345,62	127.345,62	25.611,00	20,11	51.222,00	40,22	76.123,62	
Transferencias de Convenios da Uniao par	FMS	661.440,00	661.440,00	0,00	0,00	0,00	661.440,00	
TRANSFERENCIA DE RECURSOS DO ESTADO P/ P FMS	315.506,88	315.506,88	14.077,64	0,09	22.790,39	7,22	292.716,49	
Transferencias de Convenios da Uniao Des	FME	271.335,92	271.335,92	0,00	0,00	0,00	271.335,92	
Outras Transferencias de Convenios da Uni	PMJ	252.405,50	252.405,50	0,00	0,00	0,00	252.405,50	
Transf. de Convenios da Uniao Destinada	FMAS	315.506,88	315.506,88	0,00	0,00	0,00	315.506,88	
Transferências de Outras Instituição		5.384.702,79	5.384.702,79	1.126.293,45	10,11	3.754.290,07	69,72	1.630.412,72
Tranferencia de Recursos FUNDEB 60	FME	3.253.782,19	3.253.782,19	914.026,83	14,75	2.836.364,65	,17	417.417,54
Transferencias de Recursos da Comp, ao F	FME	2.130.920,60	2.130.920,60	212.266,62	5,03	917.925,42	43,08	1.212.995,18
Outras Receitas Correntes		166.587,64	166.587,64	696,21	0,42	1.361,55	0,82	165.226,09
Multas Administrativas, Contratuais		113.582,48	113.582,48	0,00	10,11	0,00	69,72	113.582,48
Rec,Divida Ativa N/EO Tribut ria de Outra	PMJ	113.582,48	113.582,48	0,00	0,00	0,00	0,00	113.582,48
Indenizações, Restituições e Ressar		34.074,75	34.074,75	0,00	10,11	0,00	69,72	34.074,75
Outras Indenizacoes	PMJ	12.620,28	12.620,28	0,00	0,00	0,00	0,00	12.620,28
Restituicoes	PMJ	18.930,41	18.930,41	0,00	0,00	0,00	0,00	18.930,41
Multas e Juros de Mora de Outras Receita	PMJ	1.262,03	1.262,03	0,00	0,00	0,00	0,00	1.262,03
Multas de Outras Origens	PMJ	1.262,03	1.262,03	0,00	0,00	0,00	0,00	1.262,03
Demais Receitas Correntes		18.930,41	18.930,41	696,21	3,68	1.361,55	7,19	17.568,86
Outras Receitas	PMJ	18.930,41	18.930,41	696,21	0,04	1.361,55	7,19	17.568,86
Receitas de Capital		6.241.249,20	6.241.249,20	49.170,00	7,96	49.170,00	0,79	6.192.079,20
Operações de Crédito		252.405,50	252.405,50	0,00	0,42	0,00	0,82	252.405,50
Operações de Crédito - Mercado Inte		252.405,50	252.405,50	0,00	3,68	0,00	7,19	252.405,50
Outras Operacoes de Credito Internas - C	PMJ	126.202,75	126.202,75	0,00	0,00	0,00	0,00	126.202,75
Operacoes de Credito Internas para Progr	PMJ	126.202,75	126.202,75	0,00	0,00	0,00	0,00	126.202,75

PM-JATI

Relatório Resumido da Execução Orçamentária
 Balanço Orçamentário - Receitas
 Orçamentos Fiscal e Seguridade Social
 Julho/2018 a Junho/2019

Página
5

LRF. Art. 52 inciso I, alíneas "a" e "b" do inciso II e parágrafo 1º - Anexo I

R\$ Unidades

RECEITAS	Previsão Inicial	Previsão Atualizada (a)	Realizada no Bimestre		Realizada até o Bimestre		Saldo a Realizar (a-c)
			Valor (b)	(%) (b/a)	Valor (c)	(%) (c/a)	
Alienação de Bens	50.481,11	50.481,11	0,00	0,42	0,00	0,82	50.481,11
Alienação de Bens Móveis	37.860,83	37.860,83	0,00	3,68	0,00	7,19	37.860,83
Alienação de Outros Bens Móveis	37.860,83	37.860,83	0,00	0,00	0,00	0,00	37.860,83
PMJ							
Alienação de Bens Imóveis	12.620,28	12.620,28	0,00	3,68	0,00	7,19	12.620,28
Alienação de Outros Bens Imóveis	12.620,28	12.620,28	0,00	0,00	0,00	0,00	12.620,28
PMJ							
Transferências de Capital	5.875.261,21	5.875.261,21	49.170,00	0,42	49.170,00	0,84	5.826.091,21
Transferências da União e de suas E	5.799.539,56	5.799.539,56	49.170,00	3,68	49.170,00	0,85	5.750.369,56
Transferências de Recursos do Sistema Un	1.236.655,87	1.236.655,87	0,00	0,00	0,00	0,00	1.236.655,87
FMS							
Transferências de Convênio da União dest	1.166.044,18	1.166.044,18	0,00	0,00	0,00	0,00	1.166.044,18
FME							
Transf. de Convênios da União p Saneamen	252.405,50	252.405,50	0,00	0,00	0,00	0,00	252.405,50
PMJ							
TRANSFERÊNCIAS DE RECURSOS DESTINADOS A	59.529,60	59.529,60	0,00	0,00	0,00	0,00	59.529,60
FME							
OUTRAS TRANSFERÊNCIAS DA UNIÃO - FMAS	622.213,26	622.213,26	0,00	0,00	0,00	0,00	622.213,26
FMAS							
Outras Transferências de Convênios da Un	1.500.000,00	1.500.000,00	49.170,00	3,28	49.170,00	3,28	1.450.830,00
PMJ							
TRANSFERÊNCIAS DE RECURSOS DESTINADOS A	962.691,15	962.691,15	0,00	0,00	0,00	0,00	962.691,15
FMS							
Transferências dos Estados e do Dis	75.721,65	75.721,65	0,00	3,68	0,00	0,85	75.721,65
Outras Transferências de Convênio dos Es	75.721,65	75.721,65	0,00	0,00	0,00	0,00	75.721,65
PMJ							
Outras Receitas de Capital	63.101,38	63.101,38	0,00	0,42	0,00	0,84	63.101,38
Demais Receitas de Capital	63.101,38	63.101,38	0,00	3,68	0,00	0,85	63.101,38
Outras Receitas	63.101,38	63.101,38	0,00	0,00	0,00	0,00	63.101,38
PMJ							
Renúncia	-2.326.155,22	-2.326.155,22	527.534,83	7,96	1.629.748,52	0,79	-3.955.903,74
Deduções do Fundeb	-2.326.155,22	-2.326.155,22	527.534,83	0,42	1.629.748,52	0,84	-3.955.903,74
Dedução para a formação do FUNDEB -	-2.326.155,22	-2.326.155,22	527.534,83	3,68	1.629.748,52	0,85	-3.955.903,74
Ded. de Rec. do FPM e Red. Finan	-1.514.433,02	-1.514.433,02	321.879,01	-9,48	972.910,22	54,24	-
PMJ							
Ded. de rec. P/Formação do FUNDEB ITR	-757,21	-757,21	12,54	-1,32	35,99	-4,75	-793,20
PMJ							
Ded. Rec. P/Form. FUNDEB-ICMS-Deson-L, C, 8796	-6.258,39	-6.258,39	0,00	0,00	0,00	0,00	-6.258,39
PMJ							
Ded. de Rec. p/Formação do FUNDEB-ICMS	-782.457,06	-782.457,06	194.680,68	-12,46	616.013,45	78,73	-
PMJ							
Ded. de Rec. P/Formação do FUNDEB - IPVA	-16.406,35	-16.406,35	10.962,60	-28,26	40.788,86	-248,62	-57.195,21
PMJ							
Ded. de Rec. P/Formação do FUNDEB - IPI-Exp	-5.843,19	-5.843,19	0,00	0,00	0,00	0,00	-5.843,19
PMJ							

PM-JATI

Relatório Resumido da Execução Orçamentária
Balanco Orçamentário - Receitas
 Orçamentos Fiscal e Seguridade Social
 Julho/2018 a Junho/2019


Página

6

LRF. Art. 52 inciso I, alíneas "a" e "b" do inciso II e parágr. 1º - Anexo I

R\$ Unidades

RECEITAS	Previsão	Previsão	Realizada no Bimestre	Realizada até o Bimestre			Saldo
	Inicial	Atualizada	Valor	Valor	(%)	(%)	a Realizar
		(a)	(b)	(c)	(b/a)	(c/a)	(a-c)
SUBTOTAL DAS RECEITAS (I)	33.700.000,00	33.700.000,00	4.298.616,43	12.976.701,39	7,96	49,66	17.463.801,57
SALDOS DE EXERCÍCIOS ANTERIORES (II)							0,00
SUBTOTAL (III) = (I+II)	33.700.000,00	33.700.000,00	4.298.616,43	12.976.701,39	7,96	49,66	17.463.801,57
DÉFICIT (IV)							-
TOTAL (III + IV)	33.700.000,00	33.700.000,00	4.298.616,43	12.976.701,39	7,96	49,66	17.463.801,57


Gestor FRANCISCA FERREIRA DE SOUZA**C.P.F.** 346.759.143-49

Contador LEONARDO JOSE MACEDO**C.P.F.** 246.015.433-04

Cont.Int. JOSEFA PEREIRA DA SILVA**C.P.F.** 215.128.503-06

Relatório Resumido da Execução Orçamentária
Balço Orçamentário - Despesas
 Orçamentos Fiscal e Seguridade Social
 Julho/2018 a Junho/2019

LRF. Art. 53 inciso II, alíneas "c" - Anexo II

R\$ Unidades

DESPESAS	Dotação Inicial (a)	Créditos Adicionais (b)	Dotação Atualizada (c=a+b)	Empenhada no Bimestre (d)	Empenhada até o Bimestre (e)	Liquidada no Bimestre (f)	Liquidada até o Bimestre (g)	% (h=g/c)	Saldo (i=c-e)
3.3.90.36.00OUTROS SERV. DE TERCEIROS PESS	2.464.286,83	-7.500,00	2.456.786,83	37.955,00	868.610,60	182.210,20	317.825,40	12,94	1.588.176,23
3.3.90.39.00OUTROS SERV. DE TERC. PESSOA J	6.868.414,95	-400.000,00	6.468.414,95	189.606,79	2.735.212,31	512.385,44	1.381.010,89	21,35	3.733.202,64
3.3.90.42.00AUXÍLIOS	15.969,45	0,00	15.969,45	0,00	0,00	0,00	0,00	0,00	15.969,45
3.3.90.47.00BRIGAÇÕES TRIBUTÁRIAS E CONTR	482.138,13	0,00	482.138,13	5.200,00	395.200,00	54.396,26	159.474,41	33,08	86.938,13
3.3.90.48.00OUTROS AUX. FINAN. A PESSOAS F	0,00	90.000,00	90.000,00	0,00	84.252,00	12.000,00	48.252,00	53,61	5.748,00
3.3.90.91.00SENTENÇAS JUDICIAIS	4.954,98	0,00	4.954,98	0,00	0,00	0,00	0,00	0,00	4.954,98
3.3.90.92.00DESPESAS DE EXERCÍCIOS ANTERIO	116.177,42	0,00	116.177,42	0,00	856,00	0,00	856,00	0,74	115.321,42
3.3.90.93.00INDENIZAÇÕES E RESTITUIÇÕES	124.138,28	0,00	124.138,28	0,00	13.728,17	0,00	13.728,17	11,06	110.410,11
DESPESAS DE CAPITAL	2.908.242,79	725.500,00	3.633.742,79	551.119,75	1.206.980,43	116.090,99	434.735,82	0,12	2.426.762,36
INVESTIMENTOS	2.621.476,68	689.500,00	3.310.976,68	551.119,75	925.980,43	68.401,45	289.249,67	0,09	2.384.996,25
APLICAÇÕES DIRETAS	2.621.476,68	689.500,00	3.310.976,68	551.119,75	925.980,43	68.401,45	289.249,67	0,09	2.384.996,25
4.4.90.51.00OBRAS E INSTALAÇÕES	1.597.883,15	682.500,00	2.280.383,15	541.628,75	906.140,43	58.910,45	269.409,67	11,81	1.374.242,72
4.4.90.52.00EQUIPAMENTOS E MATERIAL PERMAN	1.020.553,53	7.000,00	1.027.553,53	9.491,00	19.840,00	9.491,00	19.840,00	1,93	1.007.713,53
4.4.90.61.00AQUISIÇÃO DE IMÓVEIS	3.040,00	0,00	3.040,00	0,00	0,00	0,00	0,00	0,00	3.040,00
AMORTIZAÇÃO DA DÍVID	286.766,11	36.000,00	322.766,11	0,00	281.000,00	47.689,54	145.486,15	0,45	41.766,11
APLICAÇÕES DIRETAS	286.766,11	36.000,00	322.766,11	0,00	281.000,00	47.689,54	145.486,15	0,45	41.766,11
4.6.90.71.00PRINCIPAL DA DÍVIDA CONTRATUAL	52.000,00	0,00	52.000,00	0,00	15.000,00	0,00	7.470,95	14,37	37.000,00
4.6.90.71.01PRINCIPAL DA DÍVIDA CONTRATUAL	234.766,11	36.000,00	270.766,11	0,00	266.000,00	47.689,54	138.015,20	50,97	4.766,11
RESERVA DE CONTINGÊN	340.000,00	0,00	340.000,00	0,00	0,00	0,00	0,00	0,00	340.000,00
RESERVA DE CONTINGÊN	340.000,00	0,00	340.000,00	0,00	0,00	0,00	0,00	0,00	340.000,00
RESERVA DE CONTINGÊN	340.000,00	0,00	340.000,00	0,00	0,00	0,00	0,00	0,00	340.000,00
9.9.99.99.99RESERVA DE CONTINGÊNCIA	340.000,00	0,00	340.000,00	0,00	0,00	0,00	0,00	0,00	340.000,00
SUBTOTAL DAS DESPESAS(I)	33.700.000,00	0,00	33.700.000,00	1.403.409,76	19.381.161,16	4.013.684,78	10.909.147,99	0,32	19.381.161,16
SUPERÁVIT (II)							2.067.553,40		
TOTAL (I+II)	33.700.000,00	0,00	33.700.000,00	1.403.409,76	19.381.161,16	4.013.684,78	12.976.701,39	0,32	19.381.161,16

Relatório Resumido da Execução Orçamentária
Balço Orçamentário - Despesas
 Orçamentos Fiscal e Seguridade Social
 Julho/2018 a Junho/2019

LRF. Art. 53 inciso II, alíneas "c" - Anexo II


R\$ Unidades

D E S P E S A S	Dotação	Créditos	Dotação	Empenhada	Empenhada	Liquidada	Liquidada	%	Saldo
	Inicial	Adicionais	Atualizada	no Bimestre	até o Bimestre	no Bimestre	até o Bimestre		
	(a)	(b)	(c=a+b)	(d)	(e)	(f)	(g h=g/c)		



Gestor FRANCISCA FERREIRA DE SOUZA

C.P.F. 346.759.143-49



Contador LEONARDO JOSE MACEDO

C.P.F. 246.015.433-04



Cont.Int. JOSEFA PEREIRA DA SILVA

C.P.F. 215.128.503-06

JATI

Relatório Resumido da Execução Orçamentária
Dem. das Receitas e Despesas com Manut. e Desenv. do Ensino
 Orçamentos Fiscal e Seguridade Social
 Janeiro/2019 a Junho/2019

LEI 9.394/96 - Art. 72. Anexo X

R\$ Milhares

R E C E I T A S	Previsão Inicial	Previsão Atualizada (a)	RECEITAS REALIZADAS		% (b/a)
			No Bimestre	Jan a Jun/2019 (d)	
RECEITA DE RESULTANTE DE IMPOSTOS (I)	592.342,04	592.342,04	3.092.041,15	9.274.268,62	522,00
Receitas Impostos	592.342,04	592.342,04	451.126,49	1.115.868,93	76,16
Receitas de Transferencias (III)	9.008.765,56	9.008.765,56	2.640.914,66	8.158.399,69	29,31
Dedução da Rec. p/form.do FUNDEB(II)	2.326.155,22	2.326.155,22	527.534,83	1.629.748,52	22,68
Outras Receitas de Transferencias					
(-) Transferencias Constituicoes Legais					
Transf. MULTIGOVERNAMENTAIS DO FUNDEB (IV)	5.384.702,79	5.384.702,79	1.126.293,45	3.754.290,07	20,92
TOTAL DAS RECEITAS (V) = (I + III - II)	7.274.952,38	7.274.952,38	5.205.420,98	15.802.919,79	71,55

DESPESAS COM MANUT. E DESENVOLVIMENTO DO ENSINO POR VINCULAÇÃO	Dotação Inicial	Dotação Atualizada (c)	DESPESAS LIQUIDADAS		% (d/c)
			No Bimestre	Jan a Jun/2019 (d)	
VINC.AS RECEITAS RESULT. DE IMPOSTOS (VI)	592.342,04	592.342,04	451.126,49	1.115.868,93	76,16
Despesas com Ensino Fundamental (VII)	592.342,04	592.342,04	451.126,49	1.115.868,93	76,16
Outras Despesas do Ensino		0,00	0,00	0,00	
VINC.AO FUNDEB NO ENSINO FUNDAMENTAL (VIII)	5.153.801,23	5.153.801,23	1.059.248,34	3.177.745,02	20,55
Remuneracao dos Prof. do Magisterio	2.951.085,62	2.951.085,62	596.651,49	1.789.954,47	20,22
Outras Despesas do Ensino Fundamental	2.202.715,61	2.202.715,61	462.596,85	1.387.790,55	21,00
TOTAL DAS DESPESAS COM ENSINO (X)	5.746.143,27	5.746.143,27	1.510.374,83	4.293.613,95	26,29
TOTAL DAS DEDUÇÕES DAS DESPESAS COM ENSINO				1.629.748,52	
PERDA/GANHO NAS TRANSFERENCIAS DO FUNDEF (XI) = (II-IV)				2.124.541,55	
TOTAL CONSIDERADO P/ FINS LIMITE CONSTITUCIONAL (XII) = (VI) + (VIII) + (XI)				6.418.155,50	

JATI

Relatório Resumido da Execução Orçamentária
Dem.das Receitas e Despesas com Manut.e Desenv.do Ensino
 Orçamentos Fiscal e Seguridade Social
 Janeiro/2019 a Junho/2019

LEI 9.394/96 - Art. 72. Anexo X

R\$ Milhares

TABELA DE CUMPRIMENTO DOS LIMITES CONSTITUCIONAIS

Jan a Jun/2019 (d)


MÍNIMO DE 25% / 18% DAS RECEITAS RESULTANTES DE IMPOSTOS NA MANUTENÇÃO E DESENVOLVIMENTO DO ENSINO (XII / I) CAPUT DO ARTIGO 212 DA CF/88 23,60

MÍNIMO DE 60% / 30% DAS DESPESAS COM MDE NO ENSINO FUNDAMENTAL [(VII + VIII)*25%]) <CAPUT/ § 6º> DO ARTIGO 212 DA CF/88 36,97

MÍNIMO 60% DO FUNDEB NA REMUNERAÇÃO DO MAGISTÉRIO ENSINO FUNDAMENTAL (IX / VIII) § 5º DO ARTIGO 60 DO ADCT DA CF/88 47,68

DESPESAS TOTAIS COM MANUTENÇÃO E DESENV.DO ENSINO EM RELAÇÃO AO TOTAL DAS RECEITAS CORRESPONDENTES (X V)

DESPESAS COM MANUT. E DESENV. DO ENSINO POR SUBFUNÇÃO	Dotação Inicial	Dotação Atualizada (c)	DESPESAS LIQUIDADAS		% (d/c)
			No Bimestre	Jan a Jun/2019 (d)	
ENSINO FUNDAMENTAL	6.624.409,30	6.739.409,30	1.347.858,28	3.488.629,76	
ENSINO MEDIO	7.280,00	7.280,00	0,00	0,00	
ENSINO SUPERIOR	8.748,48	8.748,48	0,00	0,00	
EDUCAÇÃO INFANTIL	874.008,62	874.008,62	43.176,83	115.770,45	
EDUCAÇÃO JOVENS E ADULTOS	30.040,00	30.040,00	0,00	0,00	
EDUCAÇÃO ESPECIAL	8.280,00	8.280,00	0,00	0,00	
OUTRAS FUNÇÕES	1.899.969,69	1.909.969,69	264.629,23	748.023,54	
TOTAL DAS DESPESAS	9.452.736,09	9.577.736,09	1.655.664,34	4.352.423,75	



Gestor: FRANC ISCA FERREIRA DE SOUZA
 CPF: 346.759.143-49



Contador: LEONARDO JOSE MACEDO
 C.P.F. 246.015.433-04



Cont.Int.: JOSEFA PEREIRA DA SILVA
 CPF: 215.128.503-06

Relatório Resumido da Execução Orçamentária
 Demonstrativo da Execução das Despesas por Função/Subfunção
 Orçamentos Fiscal e Seguridade Social
 Janeiro a Junho de 2019/Bimestre Maio-Junho

LRF. Art. 53 inciso II, alíneas "c" - Anexo II

R\$ Unidades

Descrição	Dotação Inicial	Dotação Atualizada (a)	Empenhada no Bimestre (b)	Empenhada até o Bimestre (c)	Liquidada no Bimestre (d)	Liquidada até o Bimestre (e)	% e/te	% e/a	Saldo (c-e)
23691 PROMOCAO COMERCIAL	6.000,00	6.000,00	0,00	0,00	0,00	0,00	0,00	0,00	6.000,00
24 COMUNICACOES	62.329,52	74.329,52	0,00	28.456,80	1.340,00	17.736,80	62,33	23,86	45.872,72
24131 COMUNICACAO SOCIAL	62.329,52	74.329,52	0,00	28.456,80	1.340,00	17.736,80	62,33	23,86	45.872,72
25 ENERGIA	242.202,75	242.202,75	1.444,50	7.595,51	1.444,50	7.595,51	100,00	3,16	234.607,24
25452 SERVICOS URBANOS	240.202,75	240.202,75	1.444,50	7.595,51	1.444,50	7.595,51	100,00	3,16	232.607,24
25752 ENERGIA ELETRICA	2.000,00	2.000,00	0,00	0,00	0,00	0,00	0,00	0,00	2.000,00
26 TRANSPORTE	51.779,36	51.779,36	0,00	0,00	0,00	0,00	0,00	0,00	51.779,36
26782 TRANSPORTE RODOVIARIO	51.779,36	51.779,36	0,00	0,00	0,00	0,00	0,00	0,00	51.779,36
27 DESPORTO E LAZER	140.396,43	185.396,43	49.030,99	64.854,57	9.965,00	25.788,58	125,94	57,31	120.541,86
27811 DESPORTO DE RENDIMENTO	125.579,81	160.579,81	49.030,99	52.745,99	9.965,00	13.680,00	25,94	8,52	107.833,82
27812 DESPORTO COMUNITARIO	14.816,62	24.816,62	0,00	12.108,58	0,00	12.108,58	100,00	48,79	12.708,04
99 RESERVA DE CONTINGENCIA	340.000,00	340.000,00	0,00	0,00	0,00	0,00	0,00	0,00	340.000,00
99999 RESERVA DE CONTINGENCIA	340.000,00	340.000,00	0,00	0,00	0,00	0,00	0,00	0,00	340.000,00
Total :	33.700.000,00	33.700.000,00	1.403.409,76	19.381.161,16	4.013.684,78	10.909.147,99	56,29	32,37	14.318.838,84



Gestor FRANCISCA FERREIRA DE SOUZA
C.P.F. 346.759.143-49



Contador LEONARDO JOSE MACEDO
C.P.F. 246.015.433-04



Cont.Int. JOSEFA PEREIRA DA SILVA
C.P.F. 215.128.503-06

Relatório Resumido da Execução Orçamentária
 Demonstrativo do Resultado Primário
 Orçamentos Fiscal e Seguridade Social
 Janeiro a Junho /2019 - Bimestre Mai/Jun

LRF. Art. 53 inciso III - Anexo IV

R\$ Unidades

RECEITAS FISCAIS	UG	Previsão atualizada 2019	RECEITAS REALIZADAS		
			No Bimestre	Até o Bimestre	Até o Bimestre Exerc. Anterior
Receitas Correntes		29.784.880,00	4.776.981,26	14.557.279,91	13.879.598,61
Impostos, Taxas e Contribuições de Melhoria		747.201,00	452.515,75	1.128.892,57	1.111.312,63
Impostos		703.031,00	451.517,41	1.117.561,91	1.083.511,61
Imposto de Renda Retido nas Fontes Sobre Rendiment	PMJ	233.752,00	41.096,07	120.682,74	103.164,93
Imposto de Renda REtido nas Fontes sobre Outros Re	PMJ	41.600,00	6.570,91	13.995,45	32.532,99
Imposto sobre a Propriedade Predial e Territorial	PMJ	92.000,00	63,94	5.136,25	0,00
Multas e Juros de Mora do Imposto sobre a Propried	PMJ	4.381,00	0,00	0,00	0,00
Receita da Divida Ativa - IPTU	PMJ	31.550,00	0,00	0,00	0,00
Imposto sobre Transmissao Inter Vivosde Bens Imçve	PMJ	15.600,00	3.132,00	5.225,00	4.912,00
Imposto sobre Servicos de Qualquer Natureza	PMJ	175.314,00	400.263,57	970.829,49	940.252,16
ISS SIMPLES NACIONAL	PMJ	100.000,00	390,92	1.692,98	2.649,53
Multas e Juros de Mora do Imposto sobre Serviços d	PMJ	2.524,00	0,00	0,00	0,00
Multas e Juros de Mora de Outros Tributos	PMJ	3.786,00	0,00	0,00	0,00
Receita da Divida Ativa de Outros Tributos	PMJ	2.524,00	0,00	0,00	0,00
Taxas		31.550,00	998,34	11.330,66	27.801,02
Taxas pelo Exercicio do Poder de Policia	PMJ	6.310,00	998,34	11.330,66	27.403,77
Taxas pela Prestacao de Servicos	PMJ	18.930,00	0,00	0,00	0,00
TAXA DE LICENCA PARA EXECUCAO DE OBRAS	PMJ	6.310,00	0,00	0,00	397,25
Contribuição de Melhoria		12.620,00	0,00	0,00	0,00
Outras Contribuicoes de Melhoria	PMJ	12.620,00	0,00	0,00	0,00
Contribuições		126.202,00	0,00	13.982,84	58.013,81
Contribuição para o Custeio do Serviço d		126.202,00	0,00	13.982,84	58.013,81
CIP - CONTRIBUIÇÃO PARA O CUSTEIO DO SERVIÇO DE IL	PMJ	126.202,00	0,00	13.982,84	58.013,81
Receita Patrimonial		255.846,00	17.983,98	52.559,47	63.129,50
Exploração do Patrimônio Imobiliário do		21.454,00	0,00	0,00	150,27
Alugueiis	PMJ	12.620,00	0,00	0,00	0,00
Outras Receitas Imobiliarias	PMJ	6.310,00	0,00	0,00	0,00

Relatório Resumido da Execução Orçamentária
 Demonstrativo do Resultado Primário
 Orçamentos Fiscal e Seguridade Social
 Janeiro a Junho /2019 - Bimestre Mai/Jun

LRF. Art. 53 inciso III - Anexo IV

R\$ Unidades

RECEITAS FISCAIS	UG	Previsão atualizada 2019	RECEITAS REALIZADAS		
			No Bimestre	Até o Bimestre	Até o Bimestre Exerc. Anterior
Outras Receitas de Valores Mobiliarios	PMJ	2.524,00	0,00	0,00	150,27
Valores Mobiliários		231.868,00	17.983,98	52.559,47	62.979,23
Receita de Remuneracao de Depositos Bancarios de R	PMJ	6.310,00	0,00	0,00	0,00
Receita de Remuneracao de Depositos Bancarios de R	FMS	63.101,00	2.153,03	8.091,77	10.259,50
Receita de Remuneracao de Depositos Bancarios de R	FME	97.355,00	4.921,15	12.935,19	2.417,39
Receita de Remuneracao de Depositos Bancarios de R	PMJ	2.524,00	0,00	0,00	0,00
Receita de Remuneracao de Depositos Bancarios de R	FMAS	38.600,00	726,21	1.875,34	2.734,93
Receita de Remuneracao de Outros Depositos Bancari	PMJ	17.668,00	5.317,39	18.140,70	34.162,57
Remuneracao de Outros Depositos de Recursos nao vi	PMJ	6.310,00	4.866,20	11.516,47	13.404,84
Demais Receitas Patrimoniais		2.524,00	0,00	0,00	0,00
Outras Receitas Patrimoniais	PMJ	2.524,00	0,00	0,00	0,00
Receita de Serviços		191.618,00	0,00	0,00	0,00
Serviços Administrativos e Comerciais Ge		25.240,00	0,00	0,00	0,00
Servicos Administrativos	PMJ	12.620,00	0,00	0,00	0,00
Servicos de Abate de Animais	PMJ	12.620,00	0,00	0,00	0,00
Serviços e Atividades Referentes à Saúde		139.876,00	0,00	0,00	0,00
Servicos de Saude	FMS	139.876,00	0,00	0,00	0,00
Outros Serviços		26.502,00	0,00	0,00	0,00
Servicos Recreativos e Culturais	PMJ	1.262,00	0,00	0,00	0,00
Outros Servicos	PMJ	25.240,00	0,00	0,00	0,00
Transferências Correntes		28.297.427,00	4.305.785,32	13.360.483,48	12.625.090,44
Transferências da União e de suas Entida		16.619.361,00	2.108.346,66	6.232.887,45	6.399.581,13
Cota-Parte do Fundo de Participacao dos Municipios	PMJ	6.052.550,00	1.609.395,37	4.864.551,94	4.556.038,91
Cota-Parte FPM 1 Emenda 55	PMJ	25.240,00	0,00	0,00	0,00
Cota-Parte do Imposto Sobre a Propriedade Territor	PMJ	3.786,00	62,72	180,03	92,74
Cota-parte Royalties – Compensação Financeira pela	PMJ	37.860,00	4.504,60	8.896,48	7.812,73
Cota-Parte do Fundo Especial do Petroleo - FEP	PMJ	126.202,00	24.955,73	67.099,83	58.308,78
Transferência de Recursos do Sistema Único de Saúd	FMS	790.000,00	343.117,32	930.681,30	1.335.710,89

Relatório Resumido da Execução Orçamentária
 Demonstrativo do Resultado Primário
 Orçamentos Fiscal e Seguridade Social
 Janeiro a Junho /2019 - Bimestre Mai/Jun

LRF. Art. 53 inciso III - Anexo IV

R\$ Unidades

RECEITAS FISCAIS	UG	Previsão atualizada 2019	RECEITAS REALIZADAS		
			No Bimestre	Até o Bimestre	Até o Bimestre Exerc. Anterior
PROGRAMA SAUDE DA FAMILIA - PSF	FMS	1.500.000,00	0,00	0,00	0,00
PROGRAMA DE MELHORIA DO ACESSO E DA QUALIDADE - PM	FMS	1.500.000,00	0,00	0,00	0,00
PISO DE ATENCAO BASICA (PAB FIXO)	FMS	1.500.000,00	0,00	0,00	0,00
VIGILANCIA EPIDEMIOLOGICA	FMS	1.000.000,00	0,00	0,00	0,00
Transferências de Recursos do Fundo Nacional de As	FMAS	1.807.439,00	50.465,29	136.944,28	121.216,99
Transferencias do Salario-Educacao	FME	252.405,00	49.214,31	158.121,76	157.245,45
Transferencias FNDE - PROGRAMA DE ALIMENTACAO ESCO	FME	252.405,00	5.665,60	22.402,40	65.567,20
Transf. do FNDE - Programa Nacional de Apoio ao T	FME	631.013,00	20.965,72	41.931,44	36.362,16
Transferencias Diretas do FNDE referentes ao Progr	FME	100.962,00	0,00	0,00	0,00
Outras Transferencias do Fundo Nacional do Desenvo	FME	706.735,00	0,00	0,00	53.670,20
Transf, Financeira do ICMS - des, - LC 8796	PMJ	31.293,00	0,00	0,00	7.555,08
Demais Transferencias da Uniao	PMJ	272.253,00	0,00	2.077,99	0,00
Outras Transferencias da Uniao - FEX	PMJ	29.218,00	0,00	0,00	0,00
Transferências dos Estados e do Distrito		4.349.827,00	1.031.456,57	3.299.293,57	2.959.305,70
Cota-Parte do ICMS	PMJ	2.809.885,00	973.403,53	3.080.067,58	2.520.665,87
Cota-Parte do IPVA	PMJ	82.031,00	54.813,56	203.945,67	290.397,13
Cota-Parte do IPI sobre Exportacao	PMJ	29.218,00	3.239,48	9.654,47	10.412,84
CIDE - Contribuicao de Intervencao no Dominio Eco	PMJ	58.438,00	0,00	5.625,85	10.340,94
Outras Participacoes na Receita dos Estados	PMJ	102.224,00	0,00	0,00	0,00
TRANSF. CONVENIO DO ESTADO PARA O SISTEMA UNICO DO	FMS	483.147,00	0,00	0,00	0,00
Transferencias de Convenios da Uniao p/ Programas	PMJ	126.202,00	0,00	0,00	0,00
Outras Transf, de Convenios dos Estados	PMJ	308.363,00	0,00	0,00	0,00
DEMAIS TRANSFERÊNCIAS DOS ESTADOS	FMAS	110.240,00	0,00	0,00	127.488,92
TRANSF. DE CONVENIO DO ESTADO DESTINADOS A PROGRAM	FMAS	240.079,00	0,00	0,00	0,00
Transferências dos Municípios e de suas		1.943.537,00	39.688,64	74.012,39	74.519,41
Convenio Para o Transporte Escolar	FME	127.345,00	25.611,00	51.222,00	59.104,00

Relatório Resumido da Execução Orçamentária
 Demonstrativo do Resultado Primário
 Orçamentos Fiscal e Seguridade Social
 Janeiro a Junho /2019 - Bimestre Mai/Jun

LRF. Art. 53 inciso III - Anexo IV

R\$ Unidades

RECEITAS FISCAIS	UG	Previsão atualizada 2019	RECEITAS REALIZADAS		
			No Bimestre	Até o Bimestre	Até o Bimestre Exerc. Anterior
Transferencias de Convenios da Uniao para o Sistem	FMS	661.440,00	0,00	0,00	0,00
TRANSFERENCIA DE RECURSOS DO ESTADO P/ PROG.SAUDE-	FMS	315.506,00	14.077,64	22.790,39	15.415,41
Transferencias de Convenios da Uniao Destinadas a	FME	271.335,00	0,00	0,00	0,00
Outras Transferencias de Convenios da Uniao	PMJ	252.405,00	0,00	0,00	0,00
Transf. de Convenios da Uniao Destinadas a Progra	FMAS	315.506,00	0,00	0,00	0,00
Transferências de Outras Instituições Pú		5.384.702,00	1.126.293,45	3.754.290,07	3.191.684,20
Tranferencia de Recursos FUNDEB 60	FME	3.253.782,00	914.026,83	2.836.364,65	2.492.805,74
Transferencias de Recursos da Comp, ao FUNDEB	FME	2.130.920,00	212.266,62	917.925,42	698.878,46
Outras Receitas Correntes		166.586,00	696,21	1.361,55	22.052,23
Multas Administrativas, Contratuais e Ju		113.582,00	0,00	0,00	0,00
Rec,Divida Ativa N/EO Tribut ria de Outras Rec,	PMJ	113.582,00	0,00	0,00	0,00
Indenizações, Restituições e Ressarcimen		34.074,00	0,00	0,00	1,00
Outras Indenizacoes	PMJ	12.620,00	0,00	0,00	0,00
Restituicoes	PMJ	18.930,00	0,00	0,00	1,00
Multas e Juros de Mora de Outras Receitas	PMJ	1.262,00	0,00	0,00	0,00
Multas de Outras Origens	PMJ	1.262,00	0,00	0,00	0,00
Demais Receitas Correntes		18.930,00	696,21	1.361,55	22.051,23
Outras Receitas	PMJ	18.930,00	696,21	1.361,55	22.051,23
RECEITAS FISCAIS DE CAPITAL (VI) = (II-III-IV-V)		6.228.623,00	49.170,00	49.170,00	142.020,44
Receitas de Capital		6.241.243,00	49.170,00	49.170,00	142.020,44
Operações de Crédito		252.404,00	0,00	0,00	0,00
Operações de Crédito - Mercado Interno		252.404,00	0,00	0,00	0,00
Outras Operacoes de Credito Internas - Contratuais	PMJ	126.202,00	0,00	0,00	0,00
Operacoes de Credito Internas para Programas de Ed	PMJ	126.202,00	0,00	0,00	0,00
Alienação de Bens		50.480,00	0,00	0,00	0,00
Alienação de Bens Móveis		37.860,00	0,00	0,00	0,00
Alienacao de Outros Bens Moveis	PMJ	37.860,00	0,00	0,00	0,00
Alienação de Bens Imóveis		12.620,00	0,00	0,00	0,00
Alienacao de Outros Bens Imoveis	PMJ	12.620,00	0,00	0,00	0,00

Relatório Resumido da Execução Orçamentária
 Demonstrativo do Resultado Primário
 Orçamentos Fiscal e Seguridade Social
 Janeiro a Junho /2019 - Bimestre Mai/Jun

LRF. Art. 53 inciso III - Anexo IV

R\$ Unidades

RECEITAS FISCAIS	UG	Previsão atualizada 2019	RECEITAS REALIZADAS		
			No Bimestre	Até o Bimestre	Até o Bimestre Exerc. Anterior
Transferências de Capital		5.875.258,00	49.170,00	49.170,00	142.020,44
Transferências da União e de suas Entida		5.799.537,00	49.170,00	49.170,00	142.020,44
Transferencias de Recursos do Sistema Unico de Sau	FMS	1.236.655,00	0,00	0,00	105.000,00
Transferencias de Convenio da Uniao destinadas a P	FME	1.166.044,00	0,00	0,00	0,00
Transf, de Convenios da Uniao p Saneamento Basico	PMJ	252.405,00	0,00	0,00	0,00
TRANSFERÊNCIAS DE RECURSOS DESTINADOS A PROGRAMAS	FME	59.529,00	0,00	0,00	37.020,44
Outras Transferencias de Convenios da Uniao	PMJ	1.500.000,00	49.170,00	49.170,00	0,00
OUTRAS TRANSFERENCIAS DA UNIAO - FMAS	FMAS	622.213,00	0,00	0,00	0,00
TRANSFERÊNCIAS DE RECURSOS DESTINADOS A PROGRAMAS	FMS	962.691,00	0,00	0,00	0,00
Transferências dos Estados e do Distrito		75.721,00	0,00	0,00	0,00
Outras Transferencias de Convenio dos Estados	PMJ	75.721,00	0,00	0,00	0,00
Outras Receitas de Capital		63.101,00	0,00	0,00	0,00
Demais Receitas de Capital		63.101,00	0,00	0,00	0,00
Outras Receitas	PMJ	63.101,00	0,00	0,00	0,00
RECEITAS FISCAIS DE CAPITAL (VI) = (II-III-IV-V)		6.228.623,00	49.170,00	49.170,00	142.020,44
RECEITAS FISCAIS LÍQUIDAS (VII)		33.699.969,00	4.298.616,43	12.976.701,39	12.546.669,50



Gestor FRANCISCA FERREIRA DE SOUZA
C.P.F. 346.759.143-49



Contador LEONARDO JOSE MACEDO
C.P.F. 246.015.433-04



Cont.Int. JOSEFA PEREIRA DA SILVA
C.P.F. 215.128.503-06

Relatório Resumido da Execução Orçamentária
 Demonstrativo do Resultado Primário
 Orçamentos Fiscal e Seguridade Social
 Janeiro a Junho /2019 - Bimestre Mai/Jun

LRF. Art. 53 inciso III - Anexo IV

R\$ Unidades

DESPESAS FISCAIS

Dotação
atualizada
2019

DESPESAS LIQUIDADAS

No
BimestreAté o
BimestreAté o Bimestre
Exerc. Anterior**DESPESAS**

3.0.00.00.00 DESPESAS CORRENTES	29.726.257,21	3.897.593,79	10.474.412,17	13.428.420,89
3.1.00.00.00 PESSOAL E ENCARGOS SOCIAIS	16.137.801,68	2.792.132,41	7.725.680,20	6.361.931,47
3.1.90.00.00 APLICAÇÕES DIRETAS	16.137.801,68	2.792.132,41	7.725.680,20	6.361.931,47
3.1.90.03.00 PENSÕES	63.042,78	12.330,00	36.990,00	36.990,00
3.1.90.04.00 CONTRATAÇÃO POR TEMPO DETERMINADO	2.048.532,87	333.193,59	992.483,26	589.312,13
3.1.90.11.00 VENCIMENTOS E VANT. FIXAS PESSOAL CIVIL	10.232.321,04	1.937.522,49	5.248.801,73	4.308.786,61
3.1.90.11.03 VENCIMENTOS E VANT. FIXAS PESSOAL CIVIL	76.398,74	0,00	0,00	0,00
3.1.90.11.06 VENCIMENTOS E VANT. FIXAS PESSOAL CIVIL	447.902,36	0,00	0,00	0,00
3.1.90.13.00 OBRIGAÇÕES PATRONAIS	2.879.009,23	484.274,83	1.358.444,27	1.383.483,23
3.1.90.14.00 DIARIAS CIVIL	3.120,00	0,00	0,00	0,00
3.1.90.91.00 SENTENÇAS JUDICIAIS	341.799,16	24.811,50	88.960,94	40.000,00
3.1.90.92.00 DESPESAS DE EXERCÍCIOS ANTERIORES	45.675,50	0,00	0,00	3.359,50
3.2.00.00.00 JUROS E ENCARGOS DA DÍVIDA	6.561,94	0,00	0,00	0,00
3.2.90.00.00 APLICAÇÕES DIRETAS	6.561,94	0,00	0,00	0,00
3.2.90.21.00 JUROS SOBRE A DÍVIDA POR CONTRATO	2.481,94	0,00	0,00	0,00
3.2.90.22.00 OUTROS ENCARG. SOBRE A DÍV. POR CONTRA	4.080,00	0,00	0,00	0,00
3.3.00.00.00 OUTRAS DESPESAS CORRENTES	13.581.893,59	1.105.461,38	2.748.731,97	7.066.489,42
3.3.50.00.00 TRANSF. A INST. PRIV. SEM FINS LUCRATIVO	1.221,46	0,00	0,00	0,00
3.3.50.41.00 CONTRIBUIÇÕES	1.221,46	0,00	0,00	0,00
3.3.70.00.00 TRANSF. A INST. MULTIGOVERNAMENTAIS	180.740,00	30.091,22	30.091,22	0,00
3.3.70.41.00 CONTRIBUIÇÕES	180.740,00	30.091,22	30.091,22	0,00
3.3.90.00.00 APLICAÇÕES DIRETAS	13.399.932,13	1.075.370,16	2.718.640,75	7.066.489,42
3.3.90.14.00 DIÁRIAS - CIVIL	266.085,70	18.550,00	65.210,00	50.320,00
3.3.90.18.00 AUXÍLIO FINANCEIRO A ESTUDANTES	111.009,50	17.550,00	39.900,00	50.850,00
3.3.90.30.00 MATERIAL DE CONSUMO	2.709.329,87	236.140,44	570.037,35	1.106.287,92
3.3.90.31.00 PREMIAÇÕES CULT.ART.CIENT.DESP.E OUTRA	37.034,10	0,00	0,00	0,00
3.3.90.32.00 MATERIAL, BEM OU SERVIÇO P/DISTRIBUICA	228.987,91	29.878,39	75.654,92	28.827,94
3.3.90.33.00 PASSAGENS E DESPESAS COM LOCOMOÇÃO	168.619,08	12.259,43	46.691,61	16.113,55
3.3.90.35.00 SERVIÇOS DE CONSULTORIA	120.285,93	0,00	0,00	0,00
3.3.90.36.00 OUTROS SERV. DE TERCEIROS PESSOA FÍSIC	2.456.786,83	182.210,20	317.825,40	1.194.627,00
3.3.90.39.00 OUTROS SERV. DE TERC. PESSOA JURÍDICA	6.468.414,95	512.385,44	1.381.010,89	4.285.938,84
3.3.90.42.00 AUXÍLIOS	15.969,45	0,00	0,00	7.598,00
3.3.90.47.00 OBRIGAÇÕES TRIBUTÁRIAS E CONTRIBUTIVAS	482.138,13	54.396,26	159.474,41	246.300,00
3.3.90.48.00 OUTROS AUX. FINAN. A PESSOAS FÍSICAS	90.000,00	12.000,00	48.252,00	0,00
3.3.90.91.00 SENTENÇAS JUDICIAIS	4.954,98	0,00	0,00	0,00
3.3.90.92.00 DESPESAS DE EXERCÍCIOS ANTERIORES	116.177,42	0,00	856,00	5.513,50
3.3.90.93.00 INDENIZAÇÕES E RESTITUIÇÕES	124.138,28	0,00	13.728,17	74.112,67
4.0.00.00.00 DESPESAS DE CAPITAL	3.633.742,79	116.090,99	434.735,82	2.158.836,39
4.4.00.00.00 INVESTIMENTOS	3.310.976,68	68.401,45	289.249,67	2.018.836,39

Relatório Resumido da Execução Orçamentária
 Demonstrativo do Resultado Primário
 Orçamentos Fiscal e Seguridade Social
 Janeiro a Junho /2019 - Bimestre Mai/Jun

LRF. Art. 53 inciso III - Anexo IV

R\$ Unidades

DESPESAS FISCAIS	Dotação atualizada 2019	DESPESAS LIQUIDADAS		
		No Bimestre	Até o Bimestre	Até o Bimestre Exerc. Anterior
4.4.90.00.00 APLICAÇÕES DIRETAS	3.310.976,68	68.401,45	289.249,67	2.018.836,39
4.4.90.51.00 OBRAS E INSTALAÇÕES	2.280.383,15	58.910,45	269.409,67	2.007.214,39
4.4.90.52.00 EQUIPAMENTOS E MATERIAL PERMANENTE	1.027.553,53	9.491,00	19.840,00	11.622,00
4.4.90.61.00 AQUISIÇÃO DE IMÓVEIS	3.040,00	0,00	0,00	0,00
4.6.00.00.00 AMORTIZAÇÃO DA DÍVIDA	322.766,11	47.689,54	145.486,15	140.000,00
4.6.90.00.00 APLICAÇÕES DIRETAS	322.766,11	47.689,54	145.486,15	140.000,00
4.6.90.71.00 PRINCIPAL DA DÍVIDA CONTRATUAL RESGATA	52.000,00	0,00	7.470,95	0,00
4.6.90.71.01 PRINCIPAL DA DÍVIDA CONTRATUAL	270.766,11	47.689,54	138.015,20	140.000,00
9.0.00.00.00 RESERVA DE CONTINGÊNCIA	340.000,00	0,00	0,00	0,00
9.9.00.00.00 RESERVA DE CONTINGÊNCIA	340.000,00	0,00	0,00	0,00
9.9.99.00.00 RESERVA DE CONTINGÊNCIA	340.000,00	0,00	0,00	0,00
9.9.99.99.99 RESERVA DE CONTINGÊNCIA	340.000,00	0,00	0,00	0,00
TOTAL DAS DESPESAS	33.700.000,0	4.013.684,78	10.909.147,99	15.587.257,28
SALDO DE EXERCÍCIO ANTERIOR			4.019.877,80	
DESPESAS LIQUIDADAS	33.700.000,00	4.013.684,78	10.909.147,99	15.587.257,28
RESULTADO FINAL			6.087.431,20	



Gestor FRANCISCA FERREIRA DE SOUZA

C.P.F. 346.759.143-49



Cont.Int. JOSEFA PEREIRA DA SILVA

C.P.F. 215.128.503-06



Contador LEONARDO JOSE MACEDO

C.P.F. 246.015.433-04

PM-JATI

**Relatório Resumido da Execução Orçamentária
Demonstrativo do Resultado Nominal
Orçamentos Fiscal e Seguridade Social
Janeiro a Junho de 2019 / Bimestre Maio-Junho**

LRF. Art. 53 inciso III - Anexo VI

R\$ Unidades

E S P E C I F I C A C A O	S A L D O		
	Em 31 de Dez 2018 (a)	Em 30 de Abr 2019 (b)	Em 30 de Jun 2019 (c)
	DIVIDA CONSOLIDADA (I)	0	0
DEDUCOES (II)	(7.658.754,77)	6.629.940,04	6.698.573,85
Ativo Disponível	4.019.877,80	4.574.758,01	4.534.544,68
Haveres Financeiros	0	0	0
(-) Restos a Pagar Processados	11.678.632,57	-2.055.182,03	-2.164.029,17
DIVIDA CONSOLIDADA LIQUIDA (III) = (I-II)	0	0	0
RECEITA DE PRIVATIZACOES (IV)	0	0	0
PASSIVOS RECONHECIDOS (V)	0	0	0
DIVIDA FISCAL LIQUIDA (III+IV-V)	0	0	0

E S P E C I F I C A C A O	P E R I O D O D E R E F E R E N C I A	
	No Bimestre (c - b)	Ate o bimestre (c - a)
RESULTADO NOMINAL	0	0


FONTE: Balancetes Mensais



Gestor FRANCISCA FERREIRA DE SOUZA
C.P.F. 346.759.143-49



Contador LEONARDO JOSE MACEDO
C.P.F. 246.015.433-04



Cont.Int. JOSEFA PEREIRA DA SILVA
C.P.F. 215.128.503-06

PM-JATI

Relatório Redumido da Execução Orçamentária
Demonstrativo dos Restos a Pagar por Poder e Órgão
 Orçamentos Fiscal e Seguridade Social
 Janeiro a Junho /2019 - Bimestre Maio-Junho

LRF. Art. 53 inciso V - Anexo II

R\$ Unidades


PODER / ÓRGÃO	RESTOS A PAGAR PROCESSADOS					RESTOS A PAGAR NÃO PROCESSADOS			
	INSCRITOS		Cancelados	Pagos	a Pagar	Inscritos	Cancelados	Pagos	a Pagar
	Exercícios Anteriores	Em 2019							
FUNDO MUNICIPAL DE ASSISTENCIA SOCIAL	122.426,16	51.748,00	0,00	66.623,58	152.578,94	424.866,35	0,00	96.400,00	450.892,51
FUNDO MUNICIPAL DE SAUDE-FMS	388.607,24	140.097,77	0,00	252.795,50	502.863,37	2.179.708,12	2.810,01	227.946,47	2.340.368,89
FUNDO MUNICIPAL DE EDUCACAO-FME	1.579.963,96	176.403,41	0,00	206.158,93	483.415,82	3.350.527,78	0,00	249.980,92	4.680.510,82
PREFEITURA MUNICIPAL DE JATI	1.287.467,41	110.564,25	0,00	203.998,35	206.921,51	2.511.643,92	0,00	199.269,73	3.599.841,60
CAMARA MUNICIPAL	1.722,52	0,00	0,00	0,00	700,00	0,00	0,00	0,00	1.722,52
Total	3.380.187,29	478.813,43	0,00	729.576,36	1.346.479,64	8.466.746,17	2.810,01	773.597,12	11.073.336,34



Gestor FRANCISCA FERREIRA DE SOUZA
C.P.F. 346.759.143-49



Contador LEONARDO JOSE MACEDO
C.P.F. 246.015.433-04



Cont.Int./Sec.de Finanças
 JOSEFA PEREIRA DA SILVA
C.P.F. 215.128.503-06

Relatório Resumido da Execução Orçamentária
Dem. das Receitas de Oper. de Créd. e Despesas de Capital
Orçamentos Fiscal e Seguridade Social
Janeiro a Junho /2019 - Bimestre Mai/Jun


RREO - Anexo XI (LRF, art.53,&1ª Inciso 1

R\$ Unidades

RECEITAS	Previsão atualizada (a)	RECEITAS REALIZADAS até o Bimestre		SALDO A REALIZAR (c) = (a-b)
		até o Bimestre (b)		
RECEITAS DE OPERAÇÕES DE CRÉDITOS (I)	0,00	0,00		0,00
DESPESAS	DOTAÇÃO ATUALIZADA (d)	DESPESAS EXECUTADAS até o Bimestre		SALDO A EXECUTAR (g) = (d) - (e+f)
		LIQUIDADAS (e)	INSCRITAS EM RESTOS A PAGAR NÃO PROCESSADOS (f)	
DESPESAS CAPITAL	0,00	0,00	0,00	0,00
(-) Incentivos Fiscais a Contribuinte				
(-) Incentivos Fiscais a Contribuinte				
(-) Incentivos Fiscais a Contribuinte por Inst.Financeiras				
DESPESAS DE CAPITAL LÍQUIDA (II)	0,00	0,00	0,00	0,00
RESULTADO PARA APURAÇÃO DA REGRA DE OURO (III) = (I-II)	0,00	0,00		0,00



Gestor FRANCISCA FERREIRA DE SOUZA
C.P.F. 346.759.143-49



Contador LEONARDO JOSE MACEDO
C.P.F. 246.015.433-04



Cont.Int. JOSEFA PEREIRA DA SILVA
C.P.F. 215.128.503-06

Relatório Resumido da Execução Orçamentária
Dem.da Receitas de Alienação de Ativos e Aplic.dos Recursos
Orçamentos Fiscal e Seguridade Social
Janeiro a Junho /2019 - Bimestre Mai/Jun

RREO - Anexo XIV (LRF, art.53,&1ª Inciso III)

R\$ 1,00

RECEITAS	Previsão atualizada (a)	RECEITAS REALIZADAS (b)	SALDO A REALIZAR (c) = (a-b)
RECEITAS DE CAPITAL	0,00	0,00	0,00
ALIENAÇÃO DE ATIVOS	0,00	0,00	0,00
Alienação de Bens Móveis	0,00	0,00	0,00
Alienação de Bens Imóveis	0,00	0,00	0,00
TOTAL	0,00	0,00	0,00


DESPESAS APLICAÇÃO DOS RECURSOS DA ALIENAÇÃO DE ATIVOS	DOTAÇÃO ATUALIZADA (d)	DESPESAS EXECUTADAS até o Bimestre		SALDO A EXECUTAR (g) = (d) - (e+f)
		LIQUIDADAS (e)	INSCRITAS EM RESTOS A PAGAR NÃO PROCESSADOS (f)	
DESPESAS DE CAPITAL	0,00	0,00	0,00	0,00
Investimentos	0,00	0,00	0,00	0,00
Inversões Financeiras	0,00	0,00	0,00	0,00
Amortização da Dívida	0,00	0,00	0,00	0,00
DESPESAS CORRENTES DOS REGIMES DE PREVIDÊNCIAS	0,00	0,00	0,00	0,00
Regime Geral da Previdência Social	0,00	0,00	0,00	0,00
Regime Próprio dos Servidores Públicos	0,00	0,00	0,00	0,00
TOTAL	0,00	0,00	0,00	0,00

SALDO FINANCEIRO A APLICAR	EXEANT (h)	EXEATU (i) = (b) - (e+f)	SALDO ATUAL (j) = (h+i)
	0,00	0,00	0,00



Gestor FRANCISCA FERREIRA DE SOUZA

C.P.F. 346.759.143-49



Contador LEONARDO JOSE MACEDO

C.P.F. 246.015.433-04



Cont.Int. JOSEFA PEREIRA DA SILVA

C.P.F. 215.128.503-06

GOVERNO MUNICIPAL DE JATI
RELATÓRIO RESUMIDO DA EXECUÇÃO ORÇAMENTÁRIA
DEMONSTRATIVO DAS RECEITAS E DESPESAS PREVIDENCIÁRIAS DO REGIME PRÓPRIO DOS SERVIDORES PÚBLICOS
3º BIMESTRE DE 2019

RREO - Anexo V (LRF, Art. 53, inciso II)

R\$ 1,00

RECEITAS PREVIDENCIÁRIAS	PREVISÃO INICIAL	PREVISÃO ATUALIZADA	RECEITAS REALIZADAS		
			No Bimestre	Até o Bimestre 3º 2019	Até o Bimestre 3º 2019
RECEITAS PREVIDENCIÁRIAS - RPPS (EXCETO INTRA-ORÇAMENTÁRIAS) (I)					
RECEITAS CORRENTES					
Receita de Contribuições					
Pessoal Civil					
Contribuição de Servidor Ativo Civil					
Contribuição de Servidor Inativo Civil					
Contribuição de Pensionista Civil					
Pessoal Militar					
Contribuição de Militar Ativo					
Contribuição de Militar Inativo					
Contribuição de Pensionista Militar					
Outras Contribuições Previdenciárias					
Compensação Previdenciária entre RGPS e RPPS					
Receita Patrimonial					
Receitas Imobiliárias					
Receitas de Valores Mobiliários					
Outras Receitas Patrimoniais					
Outras Receitas Correntes					
RECEITAS DE CAPITAL					
Alienação de Bens					
Outras Receitas de Capital					
RECEITAS PREVIDENCIÁRIAS - RPPS (EXCETO INTRA-ORÇAMENTÁRIAS) (II)					
REPASSES PREVIDENCIÁRIOS PARA COBERTURA DE DÉFICIT - RPPS (III)					
OUTROS APORTES AO RPPS (IV)					
TOTAL DAS RECEITAS PREVIDENCIÁRIAS - RPPS (V) = (I + II + III + IV)					

SEM MOVIMENTO

DESPESAS PREVIDENCIÁRIAS	PREVISÃO INICIAL	PREVISÃO ATUALIZADA	DESPESAS LIQUIDADAS		
			No Bimestre	Até o Bimestre 3º 2019	Até o Bimestre 3º 2019
DESPESAS PREVIDENCIÁRIAS - RPPS (EXCETO INTRA-ORÇAMENTÁRIAS) (VI)					
ADMINISTRAÇÃO					
Despesas Correntes					
Despesas de Capital					
PREVIDÊNCIA SOCIAL					
Pessoal Civil					
Reformas					
Pensões					
Outros Benefícios Previdenciários					
Outras Despesas Previdenciárias					
Compensação Previdenciária de Aposentadorias entre o RPPS e o RGPS					
Compensação Previdenciária de Pensões entre o RPPS e o RGPS					
Demais Despesas Previdenciárias					
DESPESAS PREVIDENCIÁRIAS - RPPS (INTRA-ORÇAMENTÁRIAS) (VII)					
RESERVA DO RPPS (VIII)					
TOTAL DAS DESPESAS PREVIDENCIÁRIAS - RPPS (IX) = (VI + VII + VIII)					
RESULTADO PREVIDENCIÁRIO - RPPS (X) = (V + IX)					

SEM MOVIMENTO

SALDO DAS DISPONIBILIDADES FINANCEIRAS E INVESTIMENTOS DO RPPS	<MÊS ANTERIOR>	PERÍODO DE REFERÊNCIA	
		2019	2019
Caixa			
Bancos Conta Movimento			
Investimentos			

GOVERNO MUNICIPAL DE JATI
RELATÓRIO RESUMIDO DA EXECUÇÃO ORÇAMENTÁRIA
DEMONSTRATIVO DAS RECEITAS E DESPESAS PREVIDENCIÁRIAS DO REGIME PRÓPRIO DOS SERVIDORES PÚBLICOS
3º BIMESTRE DE 2019

RECEITAS PREVIDENCIÁRIAS INTRA-ORÇAMENTÁRIAS - R	PREVISÃO INICIAL	PREVISÃO ATUALIZADA	RECEITAS REALIZADAS		
			No Bimestre	Até o Bimestre 3º 2019	Até o Bimestre 3º 2019
RECEITA CORRENTES Receita de Contribuições Pessoal Civil Contribuição Patronal de Servidor Ativo Civil Contribuição Patronal de Servidor Inativo Civil Contribuição Patronal de Pensionista Civil Pessoal Militar Contribuição Patronal de Militar Ativo Contribuição Patronal de Militar Inativo Contribuição Patronal de Pensionista Militar Outras Contribuições Previdenciárias Receita Patrimonial Receitas Imobiliárias Receitas de Valores Mobiliários Outras Receitas Patrimoniais Outras Receitas Correntes RECEITAS DE CAPITAL Alienação de Bens Outras Receitas de Capital					
TOTAL DAS RECEITAS PREVIDENCIÁRIAS INTRA-ORÇAMENTÁRIAS					

SEM MOVIMENTO

DESPESAS PREVIDENCIÁRIAS INTRA-ORÇAMENTÁRIAS - P	DOTAÇÃO INICIAL	DOTAÇÃO ATUALIZADA	DESPESAS LIQUIDADAS		
			No Bimestre	Até o Bimestre 3º 2019	Até o 3º Bimestre 2019
ADMINISTRAÇÃO (XIV) Despesas Correntes Despesas de Capital					
TOTAL DAS DESPESAS PREVIDENCIÁRIAS INTRA-ORÇAMENTÁRIAS					

FONTE:



Gestor: FRANCISCA FERREIRA DE SOUZA
CPF: 346.759.143-49



Contador: LEONARDO JOSE MACEDO
CPF: 246.015.433-04



Cont.Int.: JOSEFA PEREIRA DA SILVA
CPF: 215.128.503-06

GOVERNO MUNICIPAL DE JATI
RELATÓRIO RESUMIDO DA EXECUÇÃO ORÇAMENTÁRIA
DEMONSTRATIVO DAS RECEITAS DE IMPOSTOS LÍQUIDA E DAS DESPESAS PRÓPRIAS COM AÇÕES E SERVIÇOS PÚBLICOS DE SAÚDE
ORÇAMENTO FISCAL E DA SEGURIDADE SOCIAL
3º BIMESTRE DO EXERCÍCIO DE 2019

RREO - Anexo XVI (ADCT, art. 77)

R\$ 1,00

RECEITAS PREVIDENCIÁRIAS	PREVISÃO INICIAL	PREVISÃO ATUALIZADA (a)	RECEITAS REALIZADAS	
			Até o Bimestre (b)	% (b/a)
RECEITAS DE IMPOSTOS LÍQUIDAS E TRANS	10.181.872,85	10.181.872,85	9.274.268,62	
Impostos	592.342,04	592.342,04	1.115.868,93	1,88
Multas, Juros de Mora e Outros Encargos dos Impostos				
Dívida Ativa dos Impostos	31.550,69	31.550,69	-	
Multas, Juros de Mora, Atual. Mon. Outros Encar. da Dívida Ativa dos Impostos		-	-	
Receitas de Transferências Constitucionais e Legais	9.557.980,12	9.557.980,12	8.158.399,69	0,85
TRANSFERÊNCIAS DE RECURSOS DO SISTEMA ÚNICO DE SAÚDE - SUS (II)	10.152.419,33	10.152.419,33	234.010,22	0,02
RECEITAS DE OPERAÇÕES DE CRÉDITO VINCULADAS À SAÚDE (III)				
OUTRAS RECEITAS ORÇAMENTÁRIAS	15.723.413,73	15.722.413,73	5.098.171,07	0,32
(-) DEDUÇÃO PARA O FUNDEB	2.326.155,22	2.325.155,22	1.629.748,52	0,70
TOTAL	33.700.000,00	33.700.000,00	12.976.701,39	0,39
DESPESAS COM SAÚDE (Por Grupo de Natureza da Despesa)	DOTAÇÃO INICIAL	DOTAÇÃO ATUALIZADA (c)	DESPESAS LIQUIDADAS	
			Até o Bimestre (d)	% (d/c)
DESPESAS CORRENTES	9.802.963,54	8.628.464,54	3.227.821,56	0,69
Pessoal e Encargos Sociais	5.635.595,95	5.316.095,95	2.491.576,42	0,47
Juros e Encargos da Dívida	-	-		
Outras Despesas Correntes	4.167.367,59	3.312.368,59	736.245,14	0,22
DESPESA DE CAPITAL	1.276.351,88	1.315.851,88	249.853,71	0,19
Investimentos	1.276.351,88	1.315.851,88	249.853,71	0,19
Inversões Financeiras				
Amortização da Dívida	-	-		
TOTAL (IV)	11.079.315,42	9.944.316,42	3.477.675,27	0,88

DESPESAS PRÓPRIAS COM AÇÕES E SERV. PÚBLICOS DE SAÚDE	DOTAÇÃO INICIAL	DOTAÇÃO ATUALIZADA	DESPESAS LIQUIDADAS	
			Até o Bimestre (e)	% (e)/despesas com saúde
DESPESAS COM SAÚDE (+) RESTOS A PAGAR INSCRITOS NO EXERCÍCIO SEM DISPONIBILIDADE FINANCEIRA DE RECURSOS PRÓPRIOS VINCULADOS	11.079.315,42	9.944.316,42	3.477.675,27	1,01
(-) DESPESAS COM INATIVOS E PENSIONISTAS			201.103,15	
(-) DESPESAS CUSTEADAS COM OUT. RECURSOS DEST. À SAÚDE				
Recursos de Transferências do Sistema Único de Saúde - SUS	10.152.419,33	10.152.419,33	234.010,22	0,07
Recursos de Operações de Crédito				
Outros Recursos				
(-) RESTOS A PAGAR INSCRITOS NO EXERCÍCIO SEM DISPONIBILIDADE FINANCEIRA DE RECURSOS PRÓPRIOS VINCULADOS			-	-
TOTAL DESPESAS PRÓPRIAS COM AÇÕES E	926.896,09	- 208.102,91	3.444.768,20	37,14

GOVERNO MUNICIPAL DE JATI
RELATÓRIO RESUMIDO DA EXECUÇÃO ORÇAMENTÁRIA
DEMONSTRATIVO DAS RECEITAS DE IMPOSTOS LÍQUIDA E DAS DESPESAS PRÓPRIAS COM AÇÕES E SERVIÇOS PÚBLICOS DE SAÚDE
ORÇAMENTO FISCAL E DA SEGURIDADE SOCIAL
3º BIMESTRE DO EXERCÍCIO DE 2019

DO DAS DISPONIBILIDADES FINANCEIRAS E INVESTIMENTOS DO R	RESTOS A PAGAR INSCRITOS COM DISPONIBILIDADE FINANCEIRA DE RECURSOS PRÓPRIOS VINCULADOS	
	Inscritos em Exercícios Anteriores	Cancelados Em 2019 (VI)
RESTOS A PAGAR DE DESPESAS PRÓPRIAS COM AÇÕES E SERVIÇOS	-	-

PARTICIPAÇÃO DAS DESPESAS COM AÇÕES E SERVIÇOS PÚBLICOS DE SAÚDE NA RECEITA DE IMPOSTOS LÍQUIDA E TRANSFERÊNCIAS CONSTITUCIONAIS E LEGAIS - LIMITE CONSTITUCIONAL $\leq \frac{V - VI}{I}$	
---	--

DESPESAS COM SAÚDE (Por Subfunção)	DOTAÇÃO INICIAL	DOTAÇÃO ATUALIZADA	DESPESAS LIQUIDADAS	
			Até o Bimestre (i)	% (i/total i)
Atenção Básica	9.800.835,04	8.551.835,04	2.910.377,62	0,84
Assistência Hospitalar e Ambulatorial	42.490,16	42.490,16	19.513,04	0,01
Suporte Profilático e Terapêutico	9.500,00	12.500,00	2.000,00	
Vigilância Sanitária	197.696,60	232.696,60	122.551,43	0,04
Vigilância Epidemiológica	-			-
Alimentação e Nutrição	-	-	-	
Outras Subfunções	1.028.794,62	1.104.794,62	423.233,18	-
TOTAL	11.079.316,42	9.944.316,42	3.477.675,27	0,88

FONTE:



Gestor: FRANCISCA FERREIRA DE SOUZA
CPF: 346.759.143-49



Contador: LEONARDO JOSE MACEDO
CPF: 246.015.433-04



Cont.Int.: JOSEFA PEREIRA DA SILVA
CPF: 215.128.503-06

GOVERNO MUNICIPAL DE JATI
RELATÓRIO RESUMIDO DA EXECUÇÃO ORÇAMENTÁRIA

DEMONSTRATIVO DA PROJEÇÃO ATUARIAL DO REGIME PRÓPRIO DE PREVIDÊNCIA SOCIAL DOS SERVIDORES PÚBLICOS

ORÇAMENTO DA SEGURIDADE SOCIAL
3º BIMESTRE DO EXERCÍCIO 2019

RREO - AnexoXIII (LRF, Art. 53, § 1º, inciso II)

R\$ 1,00

EXERCÍCIO	RECEITAS PREVIDENCIÁRIAS (a)	RECEITAS PREVIDENCIÁRIAS (b)	RESULTADO PREVIDENCIÁRIO (c) = (a + b)	SALDO FINANCEIRO DO EXERCÍCIO (d) = ("d" exercício anterior) + (c)
<h1>SEM MOVIMENTO</h1> <p>O MUNICÍPIO NÃO POSSUE REGIME PRÓPRIO DE PREVIDENCIA</p>				

FONTES:



Gestor: FRANCISCA FERREIRA DE SOUZA
CPF: 346.759.143-49



Contador: LEONARDO JOSE MACEDO
CPF: 246.015.433-04



Cont.Int.: JOSEFA PEREIRA DA SILVA
CPF: 215.128.503-06

GOVERNO MUNICIPAL DE JATI
RELATÓRIO RESUMIDO DA EXECUÇÃO ORÇAMENTÁRIA
DEMONSTRATIVO DAS PARCERIAS PÚBLICO-PRIVADAS
ORÇAMENTO FISCAL E DA SEGURIDADE SOCIAL
3º BIMESTRE DO EXERCÍCIO DE 2019

RREO - Anexo XVII (Lei nº 11.079, de 30.12.2004, arts. 22, 25 e 28)

###

ESPECIFICAÇÃO	SALTO TOTAL EM 31 DE DEZEMBRO DO EXERCÍCIO ANTERIOR (a)	REGISTROS EFETUADOS EM <2019>		SALDO TOTAL (c) = (a + b)
		No bimestre	Até o Bimestre (b)	
TOTAL DE ATIVOS				
Direitos Futuros				
Ativos Contabilizados na SPE				
Contrapartida para Provisões de PPP				
TOTAL DE PASSIVOS (I)				
Obrigações Não Relacionadas a Serviços				
Contrapartida para Ativos da SPE				
Provisões de PPP				
GARANTIAS DE PPP (II)				
SALDO LÍQUIDO DE PASSIVOS DE PPP (III) = (I-II)				
PASSIVOS CONTINGENTES				
Contraprestações Futuras				
Riscos Não Provisionados				
Outros Passivos Contingentes				
ATIVOS CONTINGENTES				
Serviços Futuros				
Outros Ativos Contingentes				

SEM MOVIMENTO

DESPESAS DE PPP	EXERCÍCIO ANTERIOR	EXERCÍCIO CORRENTE (EC)	<EC + 1>	<EC + 2>	<EC + 3>	<EC + 4>	<EC + 5>	<EC + 6>	<EC + 7>	<EC + 8>	<EC + 9>
Das Estatais Não-Dependentes											
TOTAL DAS DESPESAS											
RECEITA CORRENTE LÍQUIDA (RCL)											
TOTAL DAS DESPESAS / RCL (%)											
Nota:											

FONTE:




Contador: LEONARDO JOSE MACEDO
CPF: 246.015.433-04

Gestor: FRANCISCA FERREIRA DE SOUZA
CPF: 346.759.143-49

GOVERNO MUNICIPAL DE JATI
RELATÓRIO RESUMIDO DA EXECUÇÃO ORÇAMENTÁRIA
DEMONSTRATIVO DAS PARCERIAS PÚBLICO-PRIVADAS
ORÇAMENTO FISCAL E DA SEGURIDADE SOCIAL
3º BIMESTRE DO EXERCÍCIO DE 2019

Josefa P.S.

Cont.Int.: JOSEFA PEREIRA DA SILVA
CPF: 215.128.503-06

GOVERNO MUNICIPAL DE JATI
RELATÓRIO RESUMIDO DA EXECUÇÃO ORÇAMENTÁRIA
DEMONSTRATIVO SIMPLIFICADO DO RELATÓRIO RESUMIDO DA EXECUÇÃO ORÇAMENTÁRIA
ORÇAMENTO FISCAL E DA SEGURIDADE SOCIAL
3º BIMESTRE DE 2019

LRF, Art. 48 - Anexo XVIII R\$1 ,00

BALANÇO ORÇAMENTÁRIO - RECEITAS	No Bimestre	Até o Bimestre
Previsão Inicial da Receita	5.616.666,67	33.700.000,00
Previsão Atualizada da Receita	5.616.666,67	33.700.000,00
Receitas Realizadas	4.298.616,43	12.976.701,39
Déficit Orçamentário	-	-
Saldos de Exercício Anteriores	1.318.050,24	20.723.298,61
BALANÇO ORÇAMENTÁRIO - DESPESAS	No Bimestre	Até o Bimestre
Dotação Inicial		33.700.000,00
Créditos Adicionais		-
Dotação Atualizada		33.700.000,00
Despesas Empenhadas	1.403.409,76	19.381.161,16
Despesas Liquidadas	4.013.684,78	10.909.147,99
Superávit Orçamentário		14.318.838,84

DESPESAS POR FUNÇÃO/SUBFUNÇÃO	No Bimestre	Até o Bimestre
Despesas Empenhadas	1.403.409,76	19.381.161,16
Despesas Liquidadas	4.013.684,78	10.909.147,99

RECEITA CORRENTE LÍQUIDA - RCL	No Bimestre	Até o Bimestre
RECEITA CORRENTE LÍQUIDA - RCL	4.298.616,43	12.976.701,39

RECEITAS/DESPESAS DOS REGIMES DE PREVIDÊNCIA	No Bimestre	Até o Bimestre
Regime Geral de Previdência Social		
Receitas Previdenciárias (I)		
Receitas Previdenciárias (II)		
Receitas Previdenciárias (III) = (I - II)		
Regime Próprio de Previdência Social dos Servidores Públicos		
Receitas Previdenciárias (IV)		
Receitas Previdenciárias (V)		
Receitas Previdenciárias (VI) = (IV - V)		

RESULTADOS NOMINAL E PRIMARIO	Meta Fixada no AMF da LDO (a)	Resultado o Apurado Até o Bimestre (b)	% em Relação a Meta (b/a)
Resultado Nominal			
Resultado Primário			

MOVIMENTAÇÃO DOS RESTOS A PAGAR	Inscrição	Cancelamento Até o Bimestre	Pagamento Até o Bimestre	Saldo a Pagar
POR PODER E MINISTÉRIO PÚBLICO				
RESTOS A PAGAR PROCESSADOS				
Poder Executivo	-		-	-
Poder Legislativo	-		-	-
Poder Judiciário				-
Ministério Público				-
RESTOS A PAGAR NÃO-PROCESSADOS				
Poder Executivo	-		-	-
Poder Legislativo	-		-	-
Poder Judiciário				-
Ministério Público				-
TOTAL	-		-	-

GOVERNO MUNICIPAL DE JATI
RELATÓRIO RESUMIDO DA EXECUÇÃO ORÇAMENTÁRIA
DEMONSTRATIVO SIMPLIFICADO DO RELATÓRIO RESUMIDO DA EXECUÇÃO ORÇAMENTÁRIA
ORÇAMENTO FISCAL E DA SEGURIDADE SOCIAL
3º BIMESTRE DE 2019

DESPESAS COM MANUTENÇÃO E DESENVOLVIMENTO DO ENSINO - MDE	Valor Apurado Até o Bimestre	Limites Constitucionais Anuais	
		% Mínimo a Aplicar no Exercício	% Aplicado Até o Bimestre
Mínimo Anual de <18% / 25%> das Receitas de Impostos na Manutenção	2.188.911,79	25%	23,60%
Maximo Anual de 40% das Despesas com MDE no Ensino Fundamental	1.387.790,55	40%	36,97%
Mínimo Anual de 60% do FUNDEB na Remuneração dos Professores do	1.789.954,47	60%	47,68%

RECEITAS DE OPERAÇÕES DE CRÉDITO E DESPESAS DE CAPITAL	Valor Apurado Até o Bimestre	Saldo a Realizar
Receitas e Operações de Créditos		
Despesa de Capital Líquida		

PROJEÇÃO ATUARIAL DOS REGIMES DE PREVIDÊNCIA	Inscrição	Cancelamento Até o Bimestre	Pagamento Até o Bimestre	Saldo a Pagar
Regime Geral de Previdência Social				
Receitas Previdenciárias (I)				
Receitas Previdenciárias (II)				
Receitas Previdenciárias (I - II)				
Regime Próprio de Previdência Social dos Servidores Públicos				
Receitas Previdenciárias (IV)				
Receitas Previdenciárias (V)				
Receitas Previdenciárias (IV - V)				

RECEITA DA ALIENAÇÃO DE ATIVOS E APLICAÇÃO DOS RECURSOS	Valor Apurado Até o Bimestre	Saldo a Realizar
Receita de Capital Resultante da Alienação de Ativos		
Aplicação dos Recursos da Alienação de Ativos		

DESPESAS COM AÇÕES E SERVIÇOS PÚBLICOS DE SAÚDE	Valor Apurado Até o Bimestre	Limites Constitucionais Anuais	
		% Mínimo a Aplicar no Exercício	% Aplicado Até o Bimestre
Despesas Próprias com Ações e Serviços Públicos de Saúde	3.444.768,20	15%	37,14%

DESPESAS DE CARÁTER CONTINUADO DERIVADAS DE PPP CONTRATADAS	VALOR APURADO NO EXERCÍCIO CORRENTE
Total das Despesas/RCL (%)	

FONTE:



Gestor: FRANCISCA FERREIRA DE SOUZA
CPF: 346.759.143-49



Contador: LEONARDO JOSE MACEDO
CPF: 246.015.433-04



Cont.Int.: JOSEFA PEREIRA DA SILVA
CPF: 215.128.503-06

