


EDITAL DE PUBLICAÇÃO

A prefeita Municipal de Jati, no uso de suas atribuições que lhe são conferidas pela Lei Orgânica Municipal, e de conformidade com a determinação contida na Lei complementar N° 101, DE 04 DE MAIO de 2000 (Lei de Responsabilidade Fiscal), AUTORIZA a publicação mediante afixação na Secretaria da Câmara e da Prefeitura Municipal, na mídia eletrônica, com os seguintes endereços na INTERNET: <http://www.jati.ce.gov.br/> e em demais locais de amplo acesso público, para a divulgação nesta data do RREO – Relatório Resumido de Execução Orçamentária (arts. 52 e 53, Lei Complementar n° 101/2000), referente ao 5º Bimestre do exercício de 2017.

Paço da PREFEITURA MUNICIPAL DE JATI, em 30 de Novembro de 2017.



MARIA DE JESUS DINIZ NOGUEIRA
- Prefeita Municipal -

Relatório Resumido da Execução Orçamentária
Demonstrativo da Receita Corrente Líquida
 Orçamentos Fiscal e Seguridade Social
 Novembro/2016 a Outubro/2017

LRF. Art. 53 inciso I - Anexo III

R\$ Unidades

ESPECIFICACAO	Nov/16	Dez/16	Jan/17	Fev/17	Mar/17	Abr/17	Mai/17
Receita de Remuneracao de Depositos Banc FMAS	680,17	613,69	870,08	841,06	1.185,07	933,30	1.010,06
Receita de Remuneracao de Outros Deposit PMJ	7.814,13	9.300,32	10.840,36	18.704,36	2.233,24	20.871,96	28.053,05
Remuneracao de Outros Depositos de Recur PMJ	1.298,22	2.018,91	1.853,83	2.110,78	13.626,19	2.237,05	1.841,88
Outras Receitas de Valores Mobiliarios PMJ	0,00	0,00	0,00	0,00	0,00	0,00	0,00
OUTRAS RECEITAS PATRIMONIAIS	0,00	0,00	0,00	0,00	0,00	0,00	0,00
Outras Receitas Patrimoniais PMJ	0,00	0,00	0,00	0,00	0,00	0,00	0,00
RECEITA DE SERVICOS	0,00	0,00	0,00	0,00	0,00	0,00	0,00
RECEITA DE SERVICOS	0,00	0,00	0,00	0,00	0,00	0,00	0,00
Servicos de Saude FMS	0,00	0,00	0,00	0,00	0,00	0,00	0,00
Servicos Administrativos PMJ	0,00	0,00	0,00	0,00	0,00	0,00	0,00
Servicos Recreativos e Culturais PMJ	0,00	0,00	0,00	0,00	0,00	0,00	0,00
Servicos de Abate de Animais PMJ	0,00	0,00	0,00	0,00	0,00	0,00	0,00
Outros Servicos PMJ	0,00	0,00	0,00	0,00	0,00	0,00	0,00
TRANSFERENCIAS CORRENTES	2.143.819,14	3.353.816,64	1.679.839,85	2.273.938,26	1.985.910,64	1.814.437,16	1.972.439,58
TRANSFERENCIAS INTERGOVERNAMENTAIS	2.143.819,14	3.323.018,02	1.679.839,85	2.273.938,26	1.985.910,64	1.814.437,16	1.948.549,58
Cota-Parte do Fundo de Participacao dos PMJ	1.027.216,91	1.263.157,10	682.001,89	874.308,05	547.807,58	660.014,98	748.673,08
Cota-Parte FPM 1 Emenda 55 PMJ	0,00	342.632,31	0,00	0,00	0,00	0,00	0,00
Cota-Parte do Imposto Sobre a Propriedad PMJ	74,84	40,65	30,43	0,00	0,00	80,74	6,40
Cota-parte Royalties - Compensacao Finan PMJ	1.449,06	777,93	1.098,87	0,00	2.786,83	1.168,70	1.148,47
Cota-Parte do Fundo Especial do Petroleo PMJ	6.677,81	7.047,17	6.497,93	8.672,41	8.385,88	7.237,46	7.159,76
Outras Transferencias da Uniao - FEX PMJ	0,00	197,25	0,00	0,00	0,00	0,00	0,00
Transferência de Recursos do Sistema Úni FMS	202.060,21	478.374,78	66.849,87	244.092,21	221.603,88	173.632,34	175.399,64
Transferências de Recursos do Fundo Naci FMAS	25.305,75	64.130,76	4.045,35	44.033,57	20.066,02	14.275,75	4.307,07
Transferencias do Salario-Educacao FME	18.910,21	18.925,44	19.705,51	36.817,16	20.298,76	20.872,02	21.637,34
Transferencias Diretas do FNDE referente FME	0,00	0,00	0,00	0,00	0,00	0,00	0,00
Transferencias FNDE - PROGRAMA DE ALIMEN FME	19.818,00	19.818,00	0,00	0,00	19.569,40	0,00	10.195,60
Transf. do FNDE - Programa Nacional de FME	7.851,23	7.851,21	0,00	0,00	7.744,04	7.744,04	7.744,04

Relatório Resumido da Execução Orçamentária
Demonstrativo da Receita Corrente Líquida
 Orçamentos Fiscal e Seguridade Social
 Novembro/2016 a Outubro/2017

LRF. Art. 53 inciso I - Anexo III

R\$ Unidades

E S P E C I F I C A C A O		Nov/16	Dez/16	Jan/17	Fev/17	Mar/17	Abr/17	Mai/17
Multas e Juros de Mora de Outras Receita	PMJ	0,00	0,00	0,00	0,00	0,00	0,00	0,00
Multas de Outras Origens	PMJ	0,00	0,00	0,00	0,00	0,00	0,00	0,00
INDENIZACOES E RESTITUICOES		0,00	0,00	0,00	0,00	53,40	8.124,08	0,00
Outras Indenizacoes	PMJ	0,00	0,00	0,00	0,00	0,00	0,00	0,00
Restituicoes	PMJ	0,00	0,00	0,00	0,00	53,40	8.124,08	0,00
RECEITA DA DIVIDA ATIVA		0,00	3.306,33	0,00	0,00	0,00	0,00	0,00
Receita da Divida Ativa - IPTU	PMJ	0,00	3.306,33	0,00	0,00	0,00	0,00	0,00
Receita da Divida Ativa de Outros Tribut	PMJ	0,00	0,00	0,00	0,00	0,00	0,00	0,00
Rec,Divida Ativa N/Eo Tribut ria de Outra	PMJ	0,00	0,00	0,00	0,00	0,00	0,00	0,00
RECEITAS DIVERSAS		1.770,82	531,66	997,33	0,00	1.152,73	374,80	977,23
Outras Receitas	PMJ	1.770,82	531,66	997,33	0,00	1.152,73	374,80	977,23
DEDUCOES DE RECEITAS		270.394,82	311.824,27	237.055,69	233.916,07	236.865,93	223.798,87	244.880,11
		270.394,82	311.824,27	237.055,69	233.916,07	236.865,93	223.798,87	244.880,11
		270.394,82	311.824,27	237.055,69	233.916,07	236.865,93	223.798,87	244.880,11
Ded,de Rec,do FPM e Red,Finan	PMJ	205.443,35	248.385,95	136.400,35	174.861,57	109.561,49	132.002,96	149.734,58
Ded, de rec, P/Formacao do FUNDEB ITR	PMJ	14,96	8,12	6,08	0,00	0,00	16,14	1,28
Ded,Rec,PForm,FUNDEB-ICMS-Deson-L,C,8796	PMJ	189,54	189,54	294,02	294,02	294,02	294,02	294,02
Ded,de Rec, pForma#Eo do FUNDEB-ICMS	PMJ	64.356,25	62.851,74	93.602,18	50.574,59	122.413,74	88.108,27	91.142,58
Ded,de Rec,PForma#Eo do FUNDEB - IPVA	PMJ	390,72	388,92	6.753,06	8.185,89	4.596,68	3.377,48	3.707,65
Ded,de Rec,PForma#Eo do FUNDEB - IPI-Exp	PMJ	0,00	0,00	0,00	0,00	0,00	0,00	0,00
DEDUTORA DO AJUSTE DO FUNDEB		0,00	0,00	0,00	0,00	0,00	0,00	0,00
DEDUTORA DO AJUSTE DO FUNDEB		0,00	0,00	0,00	0,00	0,00	0,00	0,00
DEDUTORA DO AJUSTE DO FUNDEB	FME	0,00	0,00	0,00	0,00	0,00	0,00	0,00
RECEITA CORRENTE LIQUIDA = (I-II)		2.237.377,87	4.719.700,28	3.040.502,19	3.655.304,88	2.377.723,42	1.821.232,15	1.939.556,81

Relatório Resumido da Execução Orçamentária
Demonstrativo da Receita Corrente Líquida
 Orçamentos Fiscal e Seguridade Social
 Novembro/2016 a Outubro/2017

LRF. Art. 53 inciso I - Anexo III

R\$ Unidades

ESPECIFICACAO

Nov/16

Dez/16

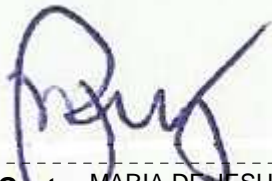
Jan/17

Fev/17

Mar/17

Abr/17

Mai/17



Gestor MARIA DE JESUS DINIZ NOGUEIRA
C.P.F. 501.973.803-44



Contador LEONARDO JOSE MACEDO
C.P.F. 246.015.433-04



Cont.Int. ANTONIO NOGUEIRA NETO
C.P.F. 325.896.623-00

Relatório Resumido da Execução Orçamentária
Demonstrativo da Receita Corrente Líquida
 Orçamentos Fiscal e Seguridade Social
 Novembro/2016 a Outubro/2017

LRF. Art. 53 inciso I - Anexo III

R\$ Unidades

ESPECIFICACAO	Jun/17	Jul/17	Ago/17	Set/17	Out/17	Arrecadação nos 12 Meses	Previsão atualizada 2017
RECEITAS CORRENTES	2.247.196,69	2.287.523,05	2.142.084,14	2.093.414,63	2.614.191,31	32.934.543,18	28.505.202,21
RECEITA TRIBUTARIA	272.787,07	202.347,79	264.722,73	261.788,51	591.897,59	7.665.823,01	540.806,01
IMPOSTOS	272.595,37	202.058,31	264.425,93	261.484,51	591.486,19	7.652.522,94	498.333,93
Imposto sobre a Propriedade Predial e Te	PMJ	0,00	0,00	0,00	0,00	650,10	50.000,00
Imposto de Renda Retido nas Fontes Sobre	PMJ	22.605,44	18.656,08	17.810,99	70.244,07	582.790,00	224.762,25
Imposto de Renda REtido nas Fontes sobre	PMJ	5.270,56	4.597,25	9.483,69	4.789,06	63.904,16	40.000,00
Imposto sobre Transmissao Inter Vivosde	PMJ	1.674,27	3.763,00	2.257,82	0,00	18.461,21	15.000,00
Imposto sobre Servicos de Qualquer Natur	PMJ	243.045,10	175.041,98	234.873,43	186.451,38	6.986.717,47	168.571,68
TAXAS	191,70	289,48	296,80	304,00	411,40	13.300,07	30.337,20
TAXA DE LICENCA PARA EXECUCAO DE OBRAS	PMJ	80,98	84,48	0,00	0,00	519,35	6.067,44
Taxas pelo Exercicio do Poder de Policia	PMJ	110,72	205,00	296,80	304,00	12.780,72	6.067,44
Taxas pela Prestacao de Servicos	PMJ	0,00	0,00	0,00	0,00	0,00	18.202,32
CONTRIBUICOES DE MELHORIA	0,00	0,00	0,00	0,00	0,00	0,00	12.134,88
Outras Contribuicoes de Melhoria	PMJ	0,00	0,00	0,00	0,00	0,00	12.134,88
RECEITAS DE CONTRIBUICOES	11.201,48	8.871,87	11.687,07	11.481,08	9.451,27	122.301,28	121.348,80
CONTRIBUICAO PARA CUSTEIO DE ILUMINACAO PUBLICA	11.201,48	8.871,87	11.687,07	11.481,08	9.451,27	122.301,28	121.348,80
CIP - CONTRIBUIÇÃO PARA O CUSTEIO DO SER	PMJ	11.201,48	8.871,87	11.687,07	11.481,08	122.301,28	121.348,80
RECEITA PATRIMONIAL	43.493,76	39.959,24	26.764,85	27.263,62	21.193,62	325.430,97	246.007,93
RECEITAS IMOBILIARIAS	0,00	0,00	0,00	0,00	0,00	0,00	18.202,32
Alugueiis	PMJ	0,00	0,00	0,00	0,00	0,00	12.134,88
Outras Receitas Imobiliarias	PMJ	0,00	0,00	0,00	0,00	0,00	6.067,44
RECEITAS DE VALORES MOBILIARIOS	43.493,76	39.959,24	26.764,85	27.263,62	21.193,62	325.430,97	225.378,63
Receita de Remuneracao de Depositos Banc	PMJ	0,00	0,00	0,00	0,00	0,00	6.067,44
Receita de Remuneracao de Depositos Banc	FMS	4.606,42	4.384,52	3.951,11	2.908,44	43.401,31	60.674,40

Relatório Resumido da Execução Orçamentária
Demonstrativo da Receita Corrente Líquida
 Orçamentos Fiscal e Seguridade Social
 Novembro/2016 a Outubro/2017

LRF. Art. 53 inciso I - Anexo III

R\$ Unidades

E S P E C I F I C A C A O		Jun/17	Jul/17	Ago/17	Set/17	Out/17	Arrecadação nos 12 Meses	Previsão atualizada 2017
Receita de Remuneracao de Depositos Banc	FME	1.706,01	1.455,57	1.361,38	898,55	728,51	19.763,22	93.610,69
Receita de Remuneracao de Depositos Banc	PMJ	0,00	0,00	0,00	0,00	0,00	0,00	2.426,98
Receita de Remuneracao de Depositos Banc	FMAS	913,84	878,45	740,36	523,11	531,97	9.721,16	37.115,87
Receita de Remuneracao de Outros Deposit	PMJ	34.724,20	31.701,27	19.397,28	21.943,52	15.618,78	221.202,47	16.988,83
Remuneracao de Outros Depositos de Recur	PMJ	1.543,29	1.539,43	1.314,72	990,00	968,51	31.342,81	6.067,44
Outras Receitas de Valores Mobiliarios	PMJ	0,00	0,00	0,00	0,00	0,00	0,00	2.426,98
OUTRAS RECEITAS PATRIMONIAIS		0,00	0,00	0,00	0,00	0,00	0,00	2.426,98
Outras Receitas Patrimoniais	PMJ	0,00	0,00	0,00	0,00	0,00	0,00	2.426,98
RECEITA DE SERVICOS		0,00	0,00	0,00	0,00	0,00	0,00	184.249,98
RECEITA DE SERVICOS		0,00	0,00	0,00	0,00	0,00	0,00	184.249,98
Servicos de Saude	FMS	0,00	0,00	0,00	0,00	0,00	0,00	134.496,97
Servicos Administrativos	PMJ	0,00	0,00	0,00	0,00	0,00	0,00	12.134,88
Servicos Recreativos e Culturais	PMJ	0,00	0,00	0,00	0,00	0,00	0,00	1.213,49
Servicos de Abate de Animais	PMJ	0,00	0,00	0,00	0,00	0,00	0,00	12.134,88
Outros Servicos	PMJ	0,00	0,00	0,00	0,00	0,00	0,00	24.269,76
TRANSFERENCIAS CORRENTES		1.918.211,24	2.035.608,44	1.837.829,95	1.790.950,36	1.986.800,75	24.793.602,01	27.209.564,21
TRANSFERENCIAS INTERGOVERNAMENTAIS		1.894.321,24	2.035.608,44	1.837.829,95	1.790.950,36	1.962.910,75	24.691.133,39	24.530.884,56
Cota-Parte do Fundo de Participacao dos	PMJ	690.063,75	890.978,55	604.432,63	507.519,84	575.164,83	9.071.339,19	5.819.760,27
Cota-Parte FPM 1 Emenda 55	PMJ	0,00	0,00	0,00	0,00	0,00	342.632,31	24.269,76
Cota-Parte do Imposto Sobre a Propriedad	PMJ	44,21	21,50	73,09	469,73	710,88	1.552,47	3.640,46
Cota-parte Royalties - Compensacao Finan	PMJ	1.121,44	1.198,66	1.174,95	0,00	2.323,86	14.248,77	36.404,64
Cota-Parte do Fundo Especial do Petroleo	PMJ	7.050,61	7.605,70	7.135,70	7.229,91	7.321,75	88.022,09	121.348,80
Outras Transferencias da Uniao - FEX	PMJ	0,00	0,00	0,00	0,00	0,00	197,25	28.094,67
Transferência de Recursos do Sistema Úni	FMS	177.017,99	173.712,94	178.897,65	174.632,34	308.799,42	2.575.073,27	6.048.561,83
Transferências de Recursos do Fundo Naci	FMAS	34.256,94	9.044,09	4.044,84	15.851,00	39.662,77	279.023,91	1.737.922,35

Relatório Resumido da Execução Orçamentária
Demonstrativo da Receita Corrente Líquida
 Orçamentos Fiscal e Seguridade Social
 Novembro/2016 a Outubro/2017

LRF. Art. 53 inciso I - Anexo III

R\$ Unidades

ESPECIFICACAO	Jun/17	Jul/17	Ago/17	Set/17	Out/17	Arrecadação nos 12 Meses	Previsão atualizada 2017
TRANSF. DE CONVENIO DO ESTADO DESTINADOS FMAS	0,00	0,00	0,00	0,00	0,00	0,00	230.845,80
OUTRAS RECEITAS CORRENTES	1.503,14	735,71	1.079,54	1.931,06	4.848,08	27.385,91	203.225,28
MULTAS E JUROS DE MORA - DIVERSOS	0,00	0,00	0,00	0,00	0,00	0,00	12.707,66
Multas e Juros de Mora do Imposto sobre PMJ	0,00	0,00	0,00	0,00	0,00	0,00	4.213,24
Multas e Juros de Mora do Imposto sobre PMJ	0,00	0,00	0,00	0,00	0,00	0,00	2.426,98
Multas e Juros de Mora de Outros Tributo PMJ	0,00	0,00	0,00	0,00	0,00	0,00	3.640,46
Multas e Juros de Mora de Outras Receita PMJ	0,00	0,00	0,00	0,00	0,00	0,00	1.213,49
Multas de Outras Origens PMJ	0,00	0,00	0,00	0,00	0,00	0,00	1.213,49
INDENIZACOES E RESTITUICOES	670,25	235,98	250,00	0,00	2.658,24	11.991,95	30.337,20
Outras Indenizacoes PMJ	0,00	0,00	0,00	0,00	0,00	0,00	12.134,88
Restituicoes PMJ	670,25	235,98	250,00	0,00	2.658,24	11.991,95	18.202,32
RECEITA DA DIVIDA ATIVA	0,00	0,00	0,00	0,00	0,00	3.306,33	141.978,10
Receita da Divida Ativa - IPTU PMJ	0,00	0,00	0,00	0,00	0,00	3.306,33	30.337,20
Receita da Divida Ativa de Outros Tribut PMJ	0,00	0,00	0,00	0,00	0,00	0,00	2.426,98
Rec,Divida Ativa N/Eo Tribut ria de Outra PMJ	0,00	0,00	0,00	0,00	0,00	0,00	109.213,92
RECEITAS DIVERSAS	832,89	499,73	829,54	1.931,06	2.189,84	12.087,63	18.202,32
Outras Receitas PMJ	832,89	499,73	829,54	1.931,06	2.189,84	12.087,63	18.202,32
DEDUCOES DE RECEITAS	232.685,55	371.407,13	228.792,87	202.356,91	222.808,09	3.016.786,31	-2.236.687,72
	232.685,55	218.886,29	228.792,87	202.356,91	222.808,09	2.864.265,47	-2.236.687,72
	232.685,55	218.886,29	228.792,87	202.356,91	222.808,09	2.864.265,47	-2.236.687,72
Ded,de Rec,do FPM e Red,Finan PMJ	138.012,73	106.590,62	120.886,50	101.503,94	115.032,95	1.738.416,99	-1.456.185,60
Ded, de rec, P/Formacao do FUNDEB ITR PMJ	8,84	4,29	14,61	93,94	142,16	310,42	-728,09
Ded,Rec,pForm,FUNDEB-ICMS-Deson-L,C,8796 PMJ	294,02	294,02	294,02	294,02	294,02	3.319,28	-6.017,68
Ded,de Rec, pForma#Eo do FUNDEB-ICMS PMJ	91.487,34	110.224,57	106.632,34	99.560,50	106.153,38	1.087.107,48	-752.362,56

Relatório Resumido da Execução Orçamentária
Demonstrativo da Receita Corrente Líquida
 Orçamentos Fiscal e Seguridade Social
 Novembro/2016 a Outubro/2017


LRF. Art. 53 inciso I - Anexo III

R\$ Unidades

ESPECIFICACAO		Jun/17	Jul/17	Ago/17	Set/17	Out/17	Arrecadação nos 12 Meses	Previsão atualizada 2017
		Ded,de Rec,PForma+Eo do FUNDEB - IPVA	PMJ	2.882,62	1.772,79	965,40	904,51	1.185,58
Ded,de Rec,PForma+Eo do FUNDEB - IPI-Exp	PMJ	0,00	0,00	0,00	0,00	0,00	0,00	-5.618,45
DEDUTORA DO AJUSTE DO FUNDEB		0,00	152.520,84	0,00	0,00	0,00	152.520,84	0,00
DEDUTORA DO AJUSTE DO FUNDEB		0,00	152.520,84	0,00	0,00	0,00	152.520,84	0,00
DEDUTORA DO AJUSTE DO FUNDEB	FME	0,00	152.520,84	0,00	0,00	0,00	152.520,84	0,00
RECEITA CORRENTE LIQUIDA = (I-II)		2.014.511,14	1.916.115,92	1.913.291,27	1.891.057,72	2.391.383,22	29.917.756,87	26.268.514,49



Gestor MARIA DE JESUS DINIZ NOGUEIRA
C.P.F. 501.973.803-44



Contador LEONARDO JOSE MACEDO
C.P.F. 246.015.433-04



Cont.Int. ANTONIO NOGUEIRA NETO
C.P.F. 325.896.623-00

JATI

Relatório Resumido da Execução Orçamentária

Balço Orçamentário - Receitas

Orçamentos Fiscal e Seguridade Social

Novembro/2016 a Outubro/2017

LRF. Art. 52 inciso I, alíneas "a" e "b" do inciso II e parágraf. 1º - Anexo I

R\$ Unidades

RECEITAS	Previsão Inicial	Previsão Atualizada (a)	Realizada no Bimestre		Realizada até o Bimestre		Saldo a Realizar (a-c)	
			Valor (b)	(%) (b/a)	Valor (c)	(%) (c/a)		
RECEITAS CORRENTES	28.505.202,21	28.505.202,21	4.707.605,94	7,34	25.395.245,94	89,09	3.109.956,27	
RECEITA TRIBUTARIA	540.806,01	540.806,01	853.686,10	48,41	5.679.983,05	1.050,28	-5.139.177,04	
IMPOSTOS	498.333,93	498.333,93	852.970,70	52,47	5.668.033,59	1.137,40	-5.169.699,66	
Imposto sobre a Propriedade Predial e Te	PMJ	50.000,00	50.000,00	0,00	0,00	122,20	0,24	49.877,80
Imposto de Renda Retido nas Fontes Sobre	PMJ	224.762,25	224.762,25	88.745,76	8,54	438.565,56	195,12	-213.803,31
Imposto de Renda RETido nas Fontes sobre	PMJ	40.000,00	40.000,00	10.076,06	13,34	51.157,93	127,89	-11.157,93
Imposto sobre Transmissao Inter Vivosde	PMJ	15.000,00	15.000,00	2.061,39	13,74	15.543,71	103,62	-543,71
Imposto sobre Servicos de Qualquer Natur	PMJ	168.571,68	168.571,68	752.087,49	336,65	5.162.644,19	3.062,58	-
TAXAS	30.337,20	30.337,20	715,40	1,00	11.949,46	39,39	18.387,74	
TAXA DE LICENCA PARA EXECUCAO DE OBRAS	PMJ	6.067,44	6.067,44	0,00	0,00	277,69	4,58	5.789,75
Taxas pelo Exercicio do Poder de Policia	PMJ	6.067,44	6.067,44	715,40	6,83	11.671,77	192,37	-5.604,33
Taxas pela Prestacao de Servicos	PMJ	18.202,32	18.202,32	0,00	0,00	0,00	0,00	18.202,32
CONTRIBUICOES DE MELHORIA	12.134,88	12.134,88	0,00	1,00	0,00	39,39	12.134,88	
Outras Contribuicoes de Melhoria	PMJ	12.134,88	12.134,88	0,00	0,00	0,00	0,00	12.134,88
RECEITAS DE CONTRIBUICOES	121.348,80	121.348,80	20.932,35	9,46	100.763,30	83,04	20.585,50	
CONTRIBUICAO PARA CUSTEIO DE ILUMIN	121.348,80	121.348,80	20.932,35	9,46	100.763,30	83,04	20.585,50	
CIP - CONTRIBUICAO PARA O CUSTEIO DO SER	PMJ	121.348,80	121.348,80	20.932,35	7,88	100.763,30	33,04	20.585,50
RECEITA PATRIMONIAL	246.007,93	246.007,93	48.457,24	11,08	296.756,26	120,63	-50.748,33	
RECEITAS IMOBILIARIAS	18.202,32	18.202,32	0,00	9,46	0,00	83,04	18.202,32	
Alugueis	PMJ	12.134,88	12.134,88	0,00	0,00	0,00	0,00	12.134,88
Outras Receitas Imobiliarias	PMJ	6.067,44	6.067,44	0,00	0,00	0,00	0,00	6.067,44
RECEITAS DE VALORES MOBILIARIOS	225.378,63	225.378,63	48.457,24	12,10	296.756,26	131,67	-71.377,63	
Receita de Remuneracao de Depositos Banc	PMJ	6.067,44	6.067,44	0,00	0,00	0,00	0,00	6.067,44
Receita de Remuneracao de Depositos Banc	FMS	60.674,40	60.674,40	6.254,29	5,56	40.380,35	66,55	20.294,05
Receita de Remuneracao de Depositos Banc	FME	93.610,69	93.610,69	1.627,06	0,79	15.834,91	16,92	77.775,78
Receita de Remuneracao de Depositos Banc	PMJ	2.426,98	2.426,98	0,00	0,00	0,00	0,00	2.426,98
Receita de Remuneracao de Depositos Banc	FMAS	37.115,87	37.115,87	1.055,08	1,45	8.427,30	22,71	28.688,57
Receita de Remuneracao de Outros Deposit	PMJ	16.988,83	16.988,83	37.562,30	93,23	204.088,02	1.201,31	-187.099,19
Remuneracao de Outros Depositos de Recur	PMJ	6.067,44	6.067,44	1.958,51	16,13	28.025,68	461,90	-21.958,24

JATI

Relatório Resumido da Execução Orçamentária

Balço Orçamentário - Receitas

Orçamentos Fiscal e Seguridade Social

Novembro/2016 a Outubro/2017

LRF. Art. 52 inciso I, alíneas "a" e "b" do inciso II e parágraf. 1º - Anexo I

R\$ Unidades

RECEITAS		Previsão	Previsão	Realizada	no Bimestre	Realizada até o	Bimestre	Saldo
		Inicial	Atualizada	Valor	(%)	Valor	(%)	a Realizar
			(a)	(b)	(b/a)	(c)	(c/a)	(a-c)
Outras Receitas de Valores Mobiliários	PMJ	2.426,98	2.426,98	0,00	0,00	0,00	0,00	2.426,98
OUTRAS RECEITAS PATRIMONIAIS		2.426,98	2.426,98	0,00	12,10	0,00	131,67	2.426,98
Outras Receitas Patrimoniais	PMJ	2.426,98	2.426,98	0,00	0,00	0,00	0,00	2.426,98
RECEITA DE SERVICOS		184.249,98	184.249,98	0,00	11,08	0,00	120,63	184.249,98
RECEITA DE SERVICOS		184.249,98	184.249,98	0,00	12,10	0,00	131,67	184.249,98
Serviços de Saúde	FMS	134.496,97	134.496,97	0,00	0,00	0,00	0,00	134.496,97
Serviços Administrativos	PMJ	12.134,88	12.134,88	0,00	0,00	0,00	0,00	12.134,88
Serviços Recreativos e Culturais	PMJ	1.213,49	1.213,49	0,00	0,00	0,00	0,00	1.213,49
Serviços de Abate de Animais	PMJ	12.134,88	12.134,88	0,00	0,00	0,00	0,00	12.134,88
Outros Serviços	PMJ	24.269,76	24.269,76	0,00	0,00	0,00	0,00	24.269,76
TRANSFERENCIAS CORRENTES		27.209.564,21	27.209.564,21	3.777.751,11	6,58	19.295.966,23	70,92	7.913.597,98
TRANSFERENCIAS INTERGOVERNAMENTAIS		24.530.884,56	24.530.884,56	3.753.861,11	7,30	19.224.296,23	78,37	5.306.588,33
Cota-Parte do Fundo de Participação dos	PMJ	5.819.760,27	5.819.760,27	1.082.684,6	9,97	6.780.965,18	,52	-961.204,91
Cota-Parte FPM 1 Emenda 55	PMJ	24.269,76	24.269,76	0,00	0,00	0,00	0,00	24.269,76
Cota-Parte do Imposto Sobre a Propriedad	PMJ	3.640,46	3.640,46	1.180,61	19,66	1.436,98	39,47	2.203,48
Cota-parte Royalties - Compensação Finan	PMJ	36.404,64	36.404,64	2.323,86	6,38	12.021,78	33,02	24.382,86
Cota-Parte do Fundo Especial do Petróleo	PMJ	121.348,80	121.348,80	14.551,66	6,09	74.297,11	61,23	47.051,69
Outras Transferências da União - FEX	PMJ	28.094,67	28.094,67	0,00	0,00	0,00	0,00	28.094,67
Transferência de Recursos do Sistema Úni	FMS	6.048.561,83	6.048.561,83	483.431,76	5,13	1.894.638,28	,32	4.153.923,55
Transferências de Recursos do Fundo Naci	FMS	1.737.922,35	1.737.922,35	55.513,77	2,29	189.587,40	10,91	1.548.334,95
Transferências do Salário-Educação	FME	242.697,60	242.697,60	46.188,08	9,54	229.914,75	94,73	12.782,85
Transferências Diretas do FNDE referente	FME	97.079,04	97.079,04	0,00	0,00	0,00	0,00	97.079,04
Transferências FNDE - PROGRAMA DE ALIMEN	FME	242.697,60	242.697,60	0,00	0,00	29.765,00	12,26	212.932,60
Transf. do FNDE - Programa Nacional de	FME	606.744,00	606.744,00	15.488,08	1,29	61.952,32	10,21	544.791,68
Outras Transferências do Fundo Nacional	FME	679.553,28	679.553,28	0,00	0,00	0,00	0,00	679.553,28
Transf. Financeira do ICMS - des, - LC 8	PMJ	30.089,65	30.089,65	2.940,28	4,93	14.701,40	48,86	15.388,25
Demais Transferências da União	PMJ	261.782,49	261.782,49	367,19	0,07	7.464,24	2,85	254.318,25

JATI

Relatório Resumido da Execução Orçamentária

Balço Orçamentário - Receitas

Orçamentos Fiscal e Seguridade Social

Novembro/2016 a Outubro/2017

LRF. Art. 52 inciso I, alíneas "a" e "b" do inciso II e parágraf. 1º - Anexo I

R\$ Unidades

RECEITAS		Previsão	Previsão	Realizada no Bimestre	Realizada até o Bimestre			Saldo
		Inicial	Atualizada	Valor	(%)	Valor	(%)	a Realizar
			(a)	(b)	(b/a)	(c)	(c/a)	(a-c)
Cota-Parte do ICMS	PMJ	2.701.812,80	2.701.812,80	1.028.569,5	19,83	4.799.498,17	177,64	-
Cota-Parte do IPVA	PMJ	78.876,72	78.876,72	10.450,59	7,57	171.659,21	217,63	-92.782,49
Cota-Parte do IPI sobre Exportação	PMJ	28.094,67	28.094,67	2.738,54	5,48	11.284,68	40,17	16.809,99
CIDE - Contribuição de Intervenção no D	PMJ	56.190,56	56.190,56	5.738,53	10,21	21.980,84	39,12	34.209,72
DEMAIS TRANSFERÊNCIAS DOS ESTADOS	FMAS	106.000,00	106.000,00	0,00	0,00	3.750,00	3,54	102.250,00
Outras Participações na Receita dos Esta	PMJ	98.292,53	98.292,53	0,00	0,00	0,00	0,00	98.292,53
TRANSFERENCIA DE RECURSOS DO ESTADO P/ P	FMS	303.372,00	303.372,00	5.071,95	0,80	22.435,09	7,40	280.936,91
Transferência de Recursos FUNDEB 60	FME	3.128.636,72	3.128.636,72	672.888,00	11,32	3.596.663,25	114,96	-468.026,53
Transferências de Recursos da Comp. ao F	FME	2.048.962,12	2.048.962,12	323.733,97	4,95	1.241.270,67	60,58	807.691,45
AJUSTE DO FUNDEB	FME	0,00	0,00	0,00	0,00	59.009,88	0,00	-59.009,88
TRANSFERENCIAS DE CONVENIOS		2.678.679,65	2.678.679,65	23.890,00	7,30	71.670,00	2,68	2.607.009,65
Transferências de Convenios da União par	FMS	636.000,00	636.000,00	0,00	0,00	0,00	0,00	636.000,00
Transferências de Convenios da União Des	FME	260.899,92	260.899,92	0,00	0,00	0,00	0,00	260.899,92
Transf. de Convenios da União Destinada	FMAS	303.372,00	303.372,00	0,00	0,00	0,00	0,00	303.372,00
Transferências de Convênios da União Des	PMJ	121.348,80	121.348,80	0,00	0,00	0,00	0,00	121.348,80
Outras Transferências de Convênios da Un	PMJ	242.697,60	242.697,60	0,00	0,00	0,00	0,00	242.697,60
TRANSF. CONVENIO DO ESTADO PARA O SISTEM	FMS	464.564,62	464.564,62	0,00	0,00	0,00	0,00	464.564,62
Convênio Para o Transporte Escolar	FME	122.447,71	122.447,71	23.890,00	19,51	71.670,00	58,53	50.777,71
TRANSF. DE CONVENIO DO ESTADO DESTINADOS	FMAS	230.845,80	230.845,80	0,00	0,00	0,00	0,00	230.845,80
Outras Transf. de Convenios dos Estados	PMJ	296.503,20	296.503,20	0,00	0,00	0,00	0,00	296.503,20
OUTRAS RECEITAS CORRENTES		203.225,28	203.225,28	6.779,14	0,95	21.777,10	10,72	181.448,18
MULTAS E JUROS DE MORA - DIVERSOS		12.707,66	12.707,66	0,00	7,30	0,00	2,68	12.707,66
Multas e Juros de Mora do Imposto sobre	PMJ	4.213,24	4.213,24	0,00	0,00	0,00	0,00	4.213,24
Multas e Juros de Mora do Imposto sobre	PMJ	2.426,98	2.426,98	0,00	0,00	0,00	0,00	2.426,98
Multas e Juros de Mora de Outros Tributo	PMJ	3.640,46	3.640,46	0,00	0,00	0,00	0,00	3.640,46
Multas e Juros de Mora de Outras Receita	PMJ	1.213,49	1.213,49	0,00	0,00	0,00	0,00	1.213,49
Multas de Outras Origens	PMJ	1.213,49	1.213,49	0,00	0,00	0,00	0,00	1.213,49

JATI

Relatório Resumido da Execução Orçamentária

Balço Orçamentário - Receitas

Orçamentos Fiscal e Seguridade Social

Novembro/2016 a Outubro/2017

LRF. Art. 52 inciso I, alíneas "a" e "b" do inciso II e parágraf. 1º - Anexo I

R\$ Unidades

RECEITAS		Previsão	Previsão	Realizada	no	Bimestre	Realizada	até o	Bimestre	Saldo
		Inicial	Atualizada	Valor	Valor	(%)	Valor	(%)	a Realizar	
			(a)	(b)	(b/a)	(c)	(c/a)	(a-c)		
INDENIZACOES E RESTITUICOES		30.337,20	30.337,20	2.658,24	7,30	11.991,95	39,53	18.345,25		
Outras Indenizacoes	PMJ	12.134,88	12.134,88	0,00	0,00	0,00	0,00	12.134,88		
Restituicoes	PMJ	18.202,32	18.202,32	2.658,24	14,60	11.991,95	65,88	6.210,37		
RECEITA DA DIVIDA ATIVA		141.978,10	141.978,10	0,00	7,30	0,00	39,53	141.978,10		
Receita da Divida Ativa - IPTU	PMJ	30.337,20	30.337,20	0,00	0,00	0,00	0,00	30.337,20		
Receita da Divida Ativa de Outros Tribut	PMJ	2.426,98	2.426,98	0,00	0,00	0,00	0,00	2.426,98		
Rec,Divida Ativa N/Eo Tribut ria de Outra	PMJ	109.213,92	109.213,92	0,00	0,00	0,00	0,00	109.213,92		
RECEITAS DIVERSAS		18.202,32	18.202,32	4.120,90	10,61	9.785,15	53,76	8.417,17		
Outras Receitas	PMJ	18.202,32	18.202,32	4.120,90	12,14	9.785,15	53,76	8.417,17		
RECEITAS DE CAPITAL		3.731.485,51	3.731.485,51	0,00	7,34	779.182,12	20,88	2.952.303,39		
OPERACOES DE CREDITO		242.697,60	242.697,60	0,00	0,95	0,92	0,00	242.696,68		
OPERACOES DE CREDITO INTERNAS		242.697,60	242.697,60	0,00	10,61	0,92	0,00	242.696,68		
Operacoes de Credito Internas para Progr	PMJ	121.348,80	121.348,80	0,00	0,00	0,92	0,00	121.347,88		
Outras Operacoes de Credito Internas - C	PMJ	121.348,80	121.348,80	0,00	0,00	0,00	0,00	121.348,80		
ALIENACOES DE BENS		48.539,52	48.539,52	0,00	0,95	0,00	0,00	48.539,52		
ALIENACAO DE BENS MOVEIS		36.404,64	36.404,64	0,00	10,61	0,00	0,00	36.404,64		
Alienacao de Outros Bens Moveis	PMJ	36.404,64	36.404,64	0,00	0,00	0,00	0,00	36.404,64		
ALIENACAO DE BENS IMOVEIS		12.134,88	12.134,88	0,00	10,61	0,00	0,00	12.134,88		
Alienacao de Outros Bens Imoveis	PMJ	12.134,88	12.134,88	0,00	0,00	0,00	0,00	12.134,88		
TRANSFERENCIAS DE CAPITAL		3.379.573,99	3.379.573,99	0,00	0,95	779.181,20	23,06	2.600.392,79		
TRANSFERENCIAS INTERGOVERNAMENTAIS		1.821.521,98	1.821.521,98	0,00	10,61	654.181,20	35,91	1.167.340,78		
Transferencias de Recursos do Sistema Un	FMS	636.000,00	636.000,00	0,00	0,00	412.979,00	34,93	223.021,00		
TRANSFERÊNCIAS DE RECURSOS DESTINADOS A	FME	57.240,00	57.240,00	0,00	0,00	241.202,20	421,39	-183.962,20		
OUTRAS TRANSFERENCIAS DA UNIAO - FMAS	FMAS	598.281,98	598.281,98	0,00	0,00	0,00	0,00	598.281,98		
TRANSFERÊNCIAS DE RECURSOS DESTINADOS A	FMS	530.000,00	530.000,00	0,00	0,00	0,00	0,00	530.000,00		
TRANSFERENCIAS DE CONVENIOS		1.558.052,01	1.558.052,01	0,00	10,61	125.000,00	8,02	1.433.052,01		
Transferencias de Convenio da Uniao dest	FME	1.121.196,33	1.121.196,33	0,00	0,00	0,00	0,00	1.121.196,33		
Transf, de Convenios da Uniao p Saneamen	PMJ	242.697,60	242.697,60	0,00	0,00	0,00	0,00	242.697,60		
Outras Transferencias de Convenios da Un	PMJ	121.348,80	121.348,80	0,00	0,00	0,00	0,00	121.348,80		
Outras Transferencias de Convenio dos Es	PMJ	72.809,28	72.809,28	0,00	0,00	125.000,00	1,68	-52.190,72		

JATI

Relatório Resumido da Execução Orçamentária

Balço Orçamentário - Receitas

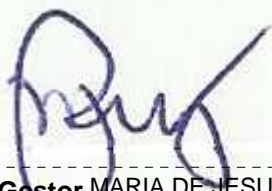
Orçamentos Fiscal e Seguridade Social

Novembro/2016 a Outubro/2017

LRF. Art. 52 inciso I, alíneas "a" e "b" do inciso II e parágraf. 1º - Anexo I

R\$ Unidades

RECEITAS	Previsão	Previsão	Realizada	no Bimestre	Realizada até o	Bimestre	Saldo
	Inicial	Atualizada	Valor	(%)	Valor	(%)	a Realizar
		(a)	(b)	(b/a)	(c)	(c/a)	(a-c)
OUTRAS RECEITAS DE CAPITAL	60.674,40	60.674,40	0,00	0,95	0,00	23,06	60.674,40
OUTRAS RECEITAS (CAPITAL)	60.674,40	60.674,40	0,00	10,61	0,00	8,02	60.674,40
Outras Receitas							
PMJ	60.674,40	60.674,40	0,00	0,00	0,00	0,00	60.674,40
DEDUCOES DE RECEITAS	-2.236.687,72	-2.236.687,72	425.165,00	7,34	2.434.567,22	20,88	-4.671.254,94
	-2.236.687,72	-2.236.687,72	425.165,00	0,95	2.282.046,38	23,06	-4.518.734,10
	-2.236.687,72	-2.236.687,72	425.165,00	10,61	2.282.046,38	8,02	-4.518.734,10
Ded,de Rec,do FPM e Red,Finan							
PMJ	-1.456.185,60	-1.456.185,60	216.536,89	-7,97	1.284.587,69	,22	-
Ded, de rec, P/Formacao do FUNDEB ITR							
PMJ	-728,09	-728,09	236,10	-19,65	287,34	-39,46	-1.015,43
Ded,Rec,PForm,FUNDEB-ICMS-Deson-L,C,8796							
PMJ	-6.017,68	-6.017,68	588,04	-4,93	2.940,20	-48,86	-8.957,88
Ded,de Rec, pForma#Eo do FUNDEB-ICMS							
PMJ	-752.362,56	-752.362,56	205.713,88	-14,24	959.899,49	-127,58	-
Ded,de Rec,PForma#Eo do FUNDEB - IPVA							
PMJ	-15.775,34	-15.775,34	2.090,09	-7,57	34.331,66	-217,63	-50.107,00
Ded,de Rec,PForma#Eo do FUNDEB - IPI-Exp							
PMJ	-5.618,45	-5.618,45	0,00	0,00	0,00	0,00	-5.618,45
DEDUTORA DO AJUSTE DO FUNDEB	0,00	0,00	0,00	0,95	152.520,84	23,06	-152.520,84
DEDUTORA DO AJUSTE DO FUNDEB	0,00	0,00	0,00	10,61	152.520,84	8,02	-152.520,84
DEDUTORA DO AJUSTE DO FUNDEB							
FME	0,00	0,00	0,00	0,00	152.520,84	0,00	-152.520,84
SUBTOTAL DAS RECEITAS (I)	30.000.000,00	30.000.000,00	4.282.440,94	7,34	23.739.860,84	109,97	1.391.004,72
SALDOS DE EXERCÍCIOS ANTERIORES (II)					0,00		
SUBTOTAL (III) = (I+II)	30.000.000,00	30.000.000,00	4.282.440,94	7,34	23.739.860,84	109,97	1.391.004,72
DÉFICIT (IV)							
TOTAL (III + IV)	30.000.000,00	30.000.000,00	4.282.440,94	7,34	23.739.860,84	109,97	1.391.004,72



Gestor MARIA DE JESUS DINIZ NOGUEIRA
C.P.F. 501.973.803-44



Contador LEONARDO JOSE MACEDO
C.P.F. 246.015.433-04



Cont.Int. ANTONIO NOGUEIRA NETO
C.P.F. 325.896.623-00

Relatório Resumido da Execução Orçamentária

Balanco Orçamentário - Despesas

Orçamentos Fiscal e Seguridade Social

Novembro/2016 a Outubro/2017

LRF. Art. 53 inciso II, alíneas "c" - Anexo II

R\$ Unidades

DESPESAS	Dotação Inicial (a)	Créditos Adicionais (b)	Dotação Atualizada (c=a+b)	Empenhada no Bimestre (d)	Empenhada até o Bimestre (e)	Liquidada no Bimestre (f)	Liquidada até o Bimestre (g)	% (h=g/c)	Saldo (i=c-e)
DESPESAS CORRENTES	27.387.973,22	171.200,00	27.559.173,22	3.396.595,43	21.407.638,10	4.092.242,79	20.021.574,89	0,73	6.151.535,12
PESSOAL E ENCARGOS	15.244.186,86	449.700,00	15.693.886,86	2.344.961,21	12.097.935,85	2.399.507,99	11.990.390,79	0,76	3.595.951,01
APLICAÇÕES DIRETAS	15.244.186,86	449.700,00	15.693.886,86	2.344.961,21	12.097.935,85	2.399.507,99	11.990.390,79	0,76	3.595.951,01
3.1.90.03.00PENSOES	60.618,06	5.000,00	65.618,06	12.330,00	61.650,00	12.330,00	61.650,00	93,95	3.968,06
3.1.90.04.00CONTRATAÇÃO POR TEMPO DETERMIN	1.076.956,34	932.500,00	2.009.456,34	283.914,90	1.266.583,92	283.914,90	1.266.583,92	63,03	742.872,42
3.1.90.11.00VENCIMENTOS E VANT. FIXAS PESS	10.899.118,93	-586.200,00	10.312.918,93	1.605.507,72	8.334.455,55	1.605.507,72	8.283.673,17	80,32	1.978.463,38
3.1.90.11.03VENCIMENTOS E VANT. FIXAS PESS	73.460,33	0,00	73.460,33	0,00	0,00	0,00	0,00	0,00	73.460,33
3.1.90.11.06VENCIMENTOS E VANT. FIXAS PESS	430.675,35	0,00	430.675,35	0,00	0,00	0,00	0,00	0,00	430.675,35
3.1.90.13.00OBRIGAÇÕES PATRONAIS	2.550.632,21	-132.700,00	2.417.932,21	431.478,21	2.084.048,00	431.478,21	2.081.851,43	86,10	333.884,21
3.1.90.14.00DIARIAS CIVIL	0,00	3.000,00	3.000,00	0,00	0,00	0,00	0,00	0,00	3.000,00
3.1.90.91.00SENTENÇAS JUDICIAIS	122.153,04	218.500,00	340.653,04	11.730,38	339.030,38	66.277,16	284.464,27	83,51	1.622,66
3.1.90.92.00DESPESAS DE EXERCÍCIOS ANTERIO	30.572,60	9.600,00	40.172,60	0,00	12.168,00	0,00	12.168,00	30,29	28.004,60
JUROS E ENCARGOS DA	5.386,48	-1.500,00	3.886,48	0,00	0,00	0,00	0,00	0,00	3.886,48
APLICAÇÕES DIRETAS	5.386,48	-1.500,00	3.886,48	0,00	0,00	0,00	0,00	0,00	3.886,48
3.2.90.21.00JUROS SOBRE A DÍVIDA POR CONTR	2.386,48	0,00	2.386,48	0,00	0,00	0,00	0,00	0,00	2.386,48
3.2.90.22.00OUTROS ENCARG. SOBRE A DÍV. PO	3.000,00	-1.500,00	1.500,00	0,00	0,00	0,00	0,00	0,00	1.500,00
OUTRAS DESPESAS CORR	12.138.399,88	-277.000,00	11.861.399,88	1.051.634,22	9.309.702,25	1.692.734,80	8.031.184,10	0,68	2.551.697,63
TRANSF. A INST. PRIV	1.174,48	0,00	1.174,48	0,00	0,00	0,00	0,00	0,00	1.174,48
3.3.50.41.00CONTRIBUIÇÕES	1.174,48	0,00	1.174,48	0,00	0,00	0,00	0,00	0,00	1.174,48
TRANSF. A INST. MULT	200.000,00	-19.000,00	181.000,00	0,00	180.282,25	30.098,14	150.184,10	0,83	717,75
3.3.70.41.00CONTRIBUIÇÕES	200.000,00	-19.000,00	181.000,00	0,00	180.282,25	30.098,14	150.184,10	82,97	717,75
APLICAÇÕES DIRETAS	11.937.225,40	-258.000,00	11.679.225,40	1.051.634,22	9.129.420,00	1.662.636,66	7.881.000,00	0,67	2.549.805,40
3.3.90.14.00DIÁRIAS - CIVIL	202.481,61	-900,00	201.581,61	24.710,00	117.985,00	24.710,00	117.985,00	58,53	83.596,61
3.3.90.18.00AUXÍLIO FINANCEIRO A ESTUDANT	106.739,90	-40.000,00	66.739,90	450,00	65.700,00	13.950,00	57.750,00	86,53	1.039,90
3.3.90.30.00MATERIAL DE CONSUMO	2.109.343,64	-154.700,00	1.954.643,64	228.280,79	1.468.928,97	274.671,94	1.395.351,27	71,39	485.714,67
3.3.90.31.00PREMIAÇÕES CULT.ART.CIENT.DESP	36.743,05	500,00	37.243,05	1.600,00	10.292,00	1.600,00	10.292,00	27,63	26.951,05
3.3.90.32.00MATERIAL, BEM OU SERVIÇO P/DIS	319.871,81	-184.900,00	134.971,81	42.326,40	97.228,95	42.326,40	97.228,95	72,04	37.742,86
3.3.90.33.00PASSAGENS E DESPESAS COM LOCOM	70.846,06	5.000,00	75.846,06	8.657,42	37.453,39	7.736,90	35.812,87	47,22	38.392,67
3.3.90.35.00SERVIÇOS DE CONSULTORIA	137.744,92	-24.000,00	113.744,92	0,00	0,00	0,00	0,00	0,00	113.744,92
3.3.90.36.00OUTROS SERV. DE TERCEIROS PESS	2.212.072,38	474.600,00	2.686.672,38	325.710,21	1.954.581,25	405.562,81	1.818.156,25	67,67	732.091,13
3.3.90.39.00OUTROS SERV. DE TERC. PESSOA J	6.158.117,57	-341.900,00	5.816.217,57	389.066,57	4.900.767,96	846.295,85	4.047.158,83	69,58	915.449,61

Relatório Resumido da Execução Orçamentária

Balço Orçamentário - Despesas


Orçamentos Fiscal e Seguridade Social

Novembro/2016 a Outubro/2017

LRF. Art. 53 inciso II, alíneas "c" - Anexo II

R\$ Unidades

DESPESAS	Dotação Inicial (a)	Créditos Adicionais (b)	Dotação Atualizada (c=a+b)	Empenhada no Bimestre (d)	Empenhada até o Bimestre (e)	Liquidada no Bimestre (f)	Liquidada até o Bimestre (g)	% (h=g/c)	Saldo (i=c-e)
3.3.90.42.00AUXÍLIOS	35.355,24	-20.000,00	15.355,24	0,00	0,00	0,00	0,00	0,00	15.355,24
3.3.90.47.00OBRIGAÇÕES TRIBUTÁRIAS E CONTR	320.287,16	151.300,00	471.587,16	28.155,93	455.155,93	43.105,86	279.938,28	59,36	16.431,23
3.3.90.91.00SENTENÇAS JUDICIAIS	4.764,40	0,00	4.764,40	0,00	4.733,96	0,00	4.733,96	99,36	30,44
3.3.90.92.00DESPESAS DE EXERCÍCIOS ANTERIO	109.186,23	-33.500,00	75.686,23	0,00	6.689,78	0,00	6.689,78	8,84	68.996,45
3.3.90.93.00INDENIZAÇÕES E RESTITUIÇÕES	113.671,43	-89.500,00	24.171,43	2.676,90	9.902,81	2.676,90	9.902,81	40,97	14.268,62
DESPESAS DE CAPITAL	2.305.845,78	-171.200,00	2.134.645,78	8.581,38	1.518.969,13	493.039,77	986.928,55	0,46	615.676,65
INVESTIMENTOS	1.999.921,66	-137.700,00	1.862.221,66	8.581,38	1.248.969,13	441.669,03	780.397,63	0,42	613.252,53
APLICAÇÕES DIRETAS	1.999.921,66	-137.700,00	1.862.221,66	8.581,38	1.248.969,13	441.669,03	780.397,63	0,42	613.252,53
4.4.90.51.00OBRAS E INSTALAÇÕES	1.509.010,82	-329.600,00	1.179.410,82	0,00	846.758,85	186.062,65	494.247,35	41,91	332.651,97
4.4.90.52.00EQUIPAMENTOS E MATERIAL PERMAN	488.710,84	192.900,00	681.610,84	8.581,38	402.210,28	255.606,38	286.150,28	41,98	279.400,56
4.4.90.61.00AQUISIÇÃO DE IMÓVEIS	2.200,00	-1.000,00	1.200,00	0,00	0,00	0,00	0,00	0,00	1.200,00
AMORTIZAÇÃO DA DÍVIDA	305.924,12	-33.500,00	272.424,12	0,00	270.000,00	51.370,74	206.530,92	0,76	2.424,12
APLICAÇÕES DIRETAS	305.924,12	-33.500,00	272.424,12	0,00	270.000,00	51.370,74	206.530,92	0,76	2.424,12
4.6.90.71.00PRINCIPAL DA DÍVIDA CONTRATUAL	150.000,00	-100.000,00	50.000,00	0,00	50.000,00	7.050,14	34.436,34	68,87	0,00
4.6.90.71.01PRINCIPAL DA DÍVIDA CONTRATUAL	155.924,12	66.500,00	222.424,12	0,00	220.000,00	44.320,60	172.094,58	77,37	2.424,12
RESERVA DE CONTINGÊN	306.181,00	0,00	306.181,00	0,00	0,00	0,00	0,00	0,00	306.181,00
RESERVA DE CONTINGÊN	306.181,00	0,00	306.181,00	0,00	0,00	0,00	0,00	0,00	306.181,00
RESERVA DE CONTINGÊN	306.181,00	0,00	306.181,00	0,00	0,00	0,00	0,00	0,00	306.181,00
9.9.99.99.99RESERVA DE CONTINGÊNCIA	306.181,00	0,00	306.181,00	0,00	0,00	0,00	0,00	0,00	306.181,00
SUBTOTAL DAS DESPESAS(I)	30.000.000,00	0,00	30.000.000,00	3.405.176,81	22.926.607,23	4.585.282,56	21.008.503,44	0,70	22.926.607,23
SUPERÁVIT (II)							2.731.357,40		
TOTAL (I+II)	30.000.000,00	0,00	30.000.000,00	3.405.176,81	22.926.607,23	4.585.282,56	23.739.860,84	0,70	22.926.607,23



Gestor MARIA DE JESUS DINIZ NOGUEIRA

C.P.F. 501.973.803-44



Contador LEONARDO JOSE MACEDO

C.P.F. 246.015.433-04



Cont.Int. ANTONIO NOGUEIRA NETO

C.P.F. 325.896.623-00

JATI

Relatório Resumido da Execução Orçamentária

Dem.das Receitas e Despesas com Manut.e Desenv.do Ensino

Orçamentos Fiscal e Seguridade Social

Janeiro/2017 Outubro/2017

LEI 9.394/96 - Art. 72. Anexo X

R\$ Milhares

RECEITAS	Previsão Inicial	Previsão Atualizada (a)	RECEITAS REALIZADAS		% (b/a)
			No Bimestre	Jan a Out/2017 (d)	
RECEITA DE RESULTANTE DE IMPOSTOS (I)	498.333,93	498.333,93	2.981.534,96	17.447.579,21	598,30
Receitas Impostos	498.333,93	498.333,93	852.970,70	5.668.033,59	171,16
Receitas de Transferencias (III)	8.662.274,57	8.662.274,57	2.128.564,26	11.779.545,62	24,57
Dedução da Rec. p/form.do FUNDEB(II)	2.236.687,72	2.236.687,72	425.165,00	2.434.567,22	19,01
Outras Receitas de Transferencias					
(-) Transferencias Constituicoes Legais					
Transf. MULTIGOVERNAMENTAIS DO FUNDEB (IV)	5.177.598,84	5.177.598,84	996.621,97	4.837.933,92	19,25
TOTAL DAS RECEITAS (V) = (I + III - II)	6.923.920,78	6.923.920,78	4.684.934,22	26.792.557,61	67,66

DESPESAS COM MANUT. E DESENVOLVIMENTO DO ENSINO POR VINCULAÇÃO	Dotação Inicial	Dotação Atualizada (c)	DESPESAS LIQUIDADAS		% (d/c)
			No Bimestre	Jan a Out/2017 (d)	
VINC.AS RECEITAS RESULT. DE IMPOSTOS (VI)	498.333,93	498.333,93	852.970,70	5.668.033,59	171,16
Despesas com Ensino Fundamental (VII)	498.333,93	498.333,93	852.970,70	5.668.033,59	171,16
Outras Despesas do Ensino		0,00	0,00	0,00	
VINC.AO FUNDEB NO ENSINO FUNDAMENTAL (VIII)	5.153.801,23	5.153.801,23	1.106.564,91	5.532.824,53	21,47
Remuneracao dos Prof. do Magisterio	2.951.085,62	2.951.085,62	645.613,37	3.228.066,87	21,88
Outras Despesas do Ensino Fundamental	2.202.715,61	2.202.715,61	460.951,53	2.304.757,66	20,93
TOTAL DAS DESPESAS COM ENSINO (X)	5.652.135,16	5.652.135,16	1.959.535,61	11.200.858,12	34,67
TOTAL DAS DEDUÇÕES DAS DESPESAS COM ENSINO				2.434.567,22	
PERDA/GANHO NAS TRANSFERENCIAS DO FUNDEF (XI) = (II-IV)				2.403.366,70	
TOTAL CONSIDERADO P/ FINS LIMITE CONSTITUCIONAL (XII) = (VI) + (VIII) + (XI)				13.604.224,82	

JATI
 Relatório Resumido da Execução Orçamentária
Dem.das Receitas e Despesas com Manut.e Desenv.do Ensino
 Orçamentos Fiscal e Seguridade Social
 Janeiro/2017 Outubro/2017

LEI 9.394/96 - Art. 72. Anexo X

R\$ Milhares

TABELA DE CUMPRIMENTO DOS LIMITES CONSTITUCIONAIS	Jan a Out/2017 (d)
MÍNIMO DE 25% / 18% DAS RECEITAS RESULTANTES DE IMPOSTOS NA MANUTENÇÃO E DESENVOLVIMENTO DO ENSINO (XII / I) CAPUT DO ARTIGO 212 DA CF/88	28,11
MÍNIMO DE 60% / 30% DAS DESPESAS COM MDE NO ENSINO FUNDAMENTAL [(VII + VIII)*25%] <CAPUT/ § 6º> DO ARTIGO 212 DA CF/88	49,19
MÍNIMO 60% DO FUNDEB NA REMUNERAÇÃO DO MAGISTÉRIO ENSINO FUNDAMENTAL (IX / VIII) § 5º DO ARTIGO 60 DO ADCT DA CF/88	68,90
DESPESAS TOTAIS COM MANUTENÇÃO E DESENV. DO ENSINO EM RELAÇÃO AO TOTAL DAS RECEITAS CORRESPONDENTES (X / V)	


DESPESAS COM MANUT. E DESENV. DO ENSINO POR SUBFUNÇÃO	Dotação Inicial	Dotação Atualizada (c)	DESPESAS LIQUIDADAS		% (d/c)
			No Bimestre	Jan a Out/2017 (d)	
ENSINO FUNDAMENTAL	6.129.482,31	6.499.982,31	1.251.846,00	6.137.584,29	
ENSINO MEDIO	7.000,00	700,00	0,00	0,00	
ENSINO SUPERIOR	8.617,56	1.417,56	0,00	0,00	
EDUCAÇÃO INFANTIL	824.370,24	413.370,24	32.007,92	338.598,42	
EDUCAÇÃO JOVENS E ADULTOS	155.143,44	4.643,44	0,00	0,00	
EDUCAÇÃO ESPECIAL	0,00	0,00	0,00	0,00	
OUTRAS FUNÇÕES	1.577.151,46	1.638.651,46	254.139,50	1.266.503,98	
TOTAL DAS DESPESAS	8.701.765,01	8.558.765,01	1.537.993,42	7.742.686,69	



Gestor: MARIA DE JESUS DINIZ NOGUEIRA
 CPF: 501.973.803-44



Contador: LEONARDO JOSE MACEDO
 C.P.F. 246.015.433-04



Cont.Int.: ANTONIO NOGUEIRA NETO
 CPF: 325.896.623-00

Relatório Resumido da Execução Orçamentária
Demonstrativo da Execução das Despesas por Função/Subfunção

Orçamentos Fiscal e Seguridade Social

Janeiro a Outubro de 2017/Bimestre Setembro-Outubro

LRF. Art. 53 inciso II, alíneas "c" - Anexo II

R\$ Unidades

Descrição	Dotação Inicial	Dotação Atualizada (a)	Empenhada no Bimestre (b)	Empenhada até o Bimestre (c)	Liquidada no Bimestre (d)	Liquidada até o Bimestre (e)	% e/te	% e/a	Saldo (c-e)
12363 ENSINO PROFISSIONAL	8.617,56	1.417,56	0,00	0,00	0,00	0,00	0,00	0,00	1.417,56
12364 ENSINO SUPERIOR	9.288,93	6.788,93	0,00	0,00	0,00	0,00	0,00	0,00	6.788,93
12365 EDUCACAO INFANTIL	824.370,24	413.370,24	32.007,92	338.598,42	32.007,92	338.598,42	100,00	81,91	74.771,82
12366 EDUCACAO DE JOVENS E ADULTOS	155.143,44	4.643,44	0,00	0,00	0,00	0,00	0,00	0,00	4.643,44
12453 TRANSPORTES COLETIVOS URBANOS	48.473,08	3.473,08	0,00	0,00	0,00	0,00	0,00	0,00	3.473,08
12631 REFORMA AGRARIA	4.310,44	1.810,44	0,00	0,00	0,00	0,00	0,00	0,00	1.810,44
12843 SERVICO DA DIVIDA INTERNA	4.552,86	552,86	0,00	0,00	0,00	0,00	0,00	0,00	552,86
13 CULTURA	734.716,79	675.216,79	119.623,92	489.349,05	76.095,55	396.982,83	176,22	117,98	185.867,74
13122 ADMINISTRACAO GERAL	187.315,98	161.315,98	20.023,92	96.115,72	20.162,22	95.749,50	99,62	59,36	65.200,26
13392 DIFUSCO CULTURAL	547.400,81	513.900,81	99.600,00	393.233,33	55.933,33	301.233,33	76,60	58,62	120.667,48
15 URBANISMO	2.422.959,56	2.244.459,56	51.582,96	1.638.134,28	235.127,58	1.421.107,47	256,09	171,48	606.325,28
15122 ADMINISTRACAO GERAL	879.996,32	807.996,32	37.664,96	540.251,58	71.894,68	512.381,58	94,84	63,41	267.744,74
15451 INFRA ESTRUTURA URBANA	513.470,88	453.970,88	0,00	165.128,37	6.985,88	128.070,68	77,56	28,21	288.842,51
15452 SERVICOS URBANOS	1.024.492,36	977.492,36	13.918,00	932.754,33	156.247,02	780.655,21	83,69	79,86	44.738,03
15605 ABASTECIMENTO	5.000,00	5.000,00	0,00	0,00	0,00	0,00	0,00	0,00	5.000,00
16 HABITACAO	1.000,00	1.000,00	0,00	0,00	0,00	0,00	0,00	0,00	1.000,00
16482 HABITACAO URBANA	1.000,00	1.000,00	0,00	0,00	0,00	0,00	0,00	0,00	1.000,00
17 SANEAMENTO	17.491,06	34.491,06	0,00	34.150,41	0,00	34.150,41	100,00	99,26	340,65
17512 SANEAMENTO BASICO URBANO	14.405,19	34.405,19	0,00	34.150,41	0,00	34.150,41	100,00	99,26	254,78
17605 ABASTECIMENTO	3.085,87	85,87	0,00	0,00	0,00	0,00	0,00	0,00	85,87
18 GESTCO AMBIENTAL	35.532,63	37.532,63	1.018,00	21.333,54	4.810,66	18.692,12	87,62	49,80	16.199,09
18541 PRESERVACAO E CONSERVACAO AMBIENTAL	35.532,63	37.532,63	1.018,00	21.333,54	4.810,66	18.692,12	87,62	49,80	16.199,09
20 AGRICULTURA	49.350,28	28.350,28	0,00	26.112,00	0,00	26.112,00	100,00	94,33	2.238,28
20606 EXTENSCO RURAL	43.680,93	27.680,93	0,00	26.112,00	0,00	26.112,00	100,00	94,33	1.568,93
20607 IRRIGACAO	5.669,35	669,35	0,00	0,00	0,00	0,00	0,00	0,00	669,35
23 COMERCIO E SERVICOS	3.000,00	1.500,00	0,00	0,00	0,00	0,00	0,00	0,00	1.500,00
23691 PROMOCAO COMERCIAL	3.000,00	1.500,00	0,00	0,00	0,00	0,00	0,00	0,00	1.500,00
24 COMUNICACOES	41.086,08	31.086,08	538,25	19.091,60	7.538,25	19.091,60	100,00	61,42	11.994,48
24131 COMUNICACAO SOCIAL	41.086,08	31.086,08	538,25	19.091,60	7.538,25	19.091,60	100,00	61,42	11.994,48
25 ENERGIA	466.596,06	221.596,06	0,00	158.900,00	30.355,93	132.570,36	83,43	59,89	62.696,06

Relatório Resumido da Execução Orçamentária
Demonstrativo da Execução das Despesas por Função/Subfunção


Orçamentos Fiscal e Seguridade Social

Janeiro a Outubro de 2017/Bimestre Setembro-Outubro


LRF. Art. 53 inciso II, alíneas "c" - Anexo II

R\$ Unidades

Descrição	Dotação Inicial	Dotação Atualizada (a)	Empenhada no Bimestre (b)	Empenhada até o Bimestre (c)	Liquidada no Bimestre (d)	Liquidada até o Bimestre (e)	% e/te	% e/a	Saldo (c-e)
25452 SERVICOS URBANOS	121.348,80	221.348,80	0,00	158.900,00	30.355,93	132.570,36	83,43	59,89	62.448,80
25752 ENERGIA ELETRICA	345.247,26	247,26	0,00	0,00	0,00	0,00	0,00	0,00	247,26
26 TRANSPORTE	78.634,01	78.634,01	0,00	42.294,44	0,00	42.294,44	100,00	53,79	36.339,57
26782 TRANSPORTE RODOVIARIO	78.634,01	78.634,01	0,00	42.294,44	0,00	42.294,44	100,00	53,79	36.339,57
27 DESPORTO E LAZER	332.573,48	567.573,48	45.976,76	472.318,08	38.070,06	137.028,37	90,31	56,56	95.255,40
27811 DESPORTO DE RENDIMENTO	221.269,04	242.269,04	45.976,76	151.732,13	38.070,06	137.028,37	90,31	56,56	90.536,91
27812 DESPORTO COMUNITARIO	111.304,44	325.304,44	0,00	320.585,95	0,00	0,00	0,00	0,00	4.718,49
99 RESERVA DE CONTINGENCIA	306.181,00	306.181,00	0,00	0,00	0,00	0,00	0,00	0,00	306.181,00
99999 RESERVA DE CONTINGENCIA	306.181,00	306.181,00	0,00	0,00	0,00	0,00	0,00	0,00	306.181,00
Total :	30.000.000,00	30.000.000,00	3.405.176,81	22.926.607,23	4.585.282,56	21.008.503,44	91,63	70,03	7.073.392,77



Gestor MARIA DE JESUS DINIZ NOGUEIRA
C.P.F. 501.973.803-44



Contador LEONARDO JOSE MACEDO
C.P.F. 246.015.433-04



Cont.Int. ANTONIO NOGUEIRA NETO
C.P.F. 325.896.623-00

Relatório Resumido da Execução Orçamentária
Demonstrativo do Resultado Primário
 Orçamentos Fiscal e Seguridade Social
 Janeiro a Outubro /2017 - Bimestre Set/Out

LRF. Art. 53 inciso III - Anexo IV

R\$ Unidades

RECEITAS FISCAIS	UG	Previsão atualizada 2017	RECEITAS REALIZADAS		
			No Bimestre	Até o Bimestre	Até o Bimestre Exerc. Anterior
RECEITAS CORRENTES		28.505.164,00	4.707.605,94	25.395.245,94	19.129.257,85
RECEITA TRIBUTARIA		540.803,00	853.686,10	5.679.983,05	4.002.405,97
IMPOSTOS		498.333,00	852.970,70	5.668.033,59	3.992.469,32
Imposto sobre a Propriedade Predial e Te	PMJ	50.000,00	0,00	122,20	151,51
Imposto de Renda Retido nas Fontes Sobre	PMJ	224.762,00	88.745,76	438.565,56	210.909,58
Imposto de Renda REtido nas Fontes sobre	PMJ	40.000,00	10.076,06	51.157,93	32.424,06
Imposto sobre Transmissao Inter Vivosde	PMJ	15.000,00	2.061,39	15.543,71	8.453,75
Imposto sobre Servicos de Qualquer Natur	PMJ	168.571,00	752.087,49	5.162.644,19	3.740.530,42
TAXAS		30.336,00	715,40	11.949,46	9.936,65
TAXA DE LICENCA PARA EXECUCAO DE OBRAS	PMJ	6.067,00	0,00	277,69	417,81
Taxas pelo Exercicio do Poder de Policia	PMJ	6.067,00	715,40	11.671,77	9.518,84
Taxas pela Prestacao de Servicos	PMJ	18.202,00	0,00	0,00	0,00
CONTRIBUICOES DE MELHORIA		12.134,00	0,00	0,00	0,00
Outras Contribuicoes de Melhoria	PMJ	12.134,00	0,00	0,00	0,00
RECEITAS DE CONTRIBUICOES		121.348,00	20.932,35	100.763,30	122.648,44
CONTRIBUICAO PARA CUSTEIO DE ILUMINACAO		121.348,00	20.932,35	100.763,30	122.648,44
CIP - CONTRIBUIÇÃO PARA O CUSTEIO DO SER	PMJ	121.348,00	20.932,35	100.763,30	122.648,44
RECEITA PATRIMONIAL		246.000,00	48.457,24	296.756,26	147.705,90
RECEITAS IMOBILIARIAS		18.201,00	0,00	0,00	0,00
Alugueiis	PMJ	12.134,00	0,00	0,00	0,00
Outras Receitas Imobiliarias	PMJ	6.067,00	0,00	0,00	0,00
RECEITAS DE VALORES MOBILIARIOS		225.373,00	48.457,24	296.756,26	147.705,90
Receita de Remuneracao de Depositos Banc	PMJ	6.067,00	0,00	0,00	0,00
Receita de Remuneracao de Depositos Banc	FMS	60.674,00	6.254,29	40.380,35	18.098,15
Receita de Remuneracao de Depositos Banc	FME	93.610,00	1.627,06	15.834,91	15.452,69
Receita de Remuneracao de Depositos Banc	PMJ	2.426,00	0,00	0,00	0,00
Receita de Remuneracao de Depositos Banc	FMAS	37.115,00	1.055,08	8.427,30	5.321,60
Receita de Remuneracao de Outros Deposit	PMJ	16.988,00	37.562,30	204.088,02	68.357,64
Remuneracao de Outros Depositos de Recur	PMJ	6.067,00	1.958,51	28.025,68	40.475,82
Outras Receitas de Valores Mobiliarios	PMJ	2.426,00	0,00	0,00	0,00

Relatório Resumido da Execução Orçamentária
Demonstrativo do Resultado Primário
 Orçamentos Fiscal e Seguridade Social
 Janeiro a Outubro /2017 - Bimestre Set/Out

LRF. Art. 53 inciso III - Anexo IV

R\$ Unidades

RECEITAS FISCAIS	UG	Previsão atualizada 2017	RECEITAS REALIZADAS		
			No Bimestre	Até o Bimestre	Até o Bimestre Exerc. Anterior
OUTRAS RECEITAS PATRIMONIAIS		2.426,00	0,00	0,00	0,00
Outras Receitas Patrimoniais	PMJ	2.426,00	0,00	0,00	0,00
RECEITA DE SERVICOS		184.246,00	0,00	0,00	0,00
RECEITA DE SERVICOS		184.246,00	0,00	0,00	0,00
Servicos de Saude	FMS	134.496,00	0,00	0,00	0,00
Servicos Administrativos	PMJ	12.134,00	0,00	0,00	0,00
Servicos Recreativos e Culturais	PMJ	1.213,00	0,00	0,00	0,00
Servicos de Abate de Animais	PMJ	12.134,00	0,00	0,00	0,00
Outros Servicos	PMJ	24.269,00	0,00	0,00	0,00
TRANSFERENCIAS CORRENTES		27.209.548,00	3.777.751,11	19.295.966,23	14.818.293,01
TRANSFERENCIAS INTERGOVERNAMENTAIS		24.530.873,00	3.753.861,11	19.224.296,23	14.625.669,63
Cota-Parte do Fundo de Participacao dos	PMJ	5.819.760,00	1.082.684,67	6.780.965,18	5.436.492,13
Cota-Parte FPM 1 Emenda 55	PMJ	24.269,00	0,00	0,00	0,00
Cota-Parte do Imposto Sobre a Propriedad	PMJ	3.640,00	1.180,61	1.436,98	1.441,49
Cota-parte Royalties - Compensacao Finan	PMJ	36.404,00	2.323,86	12.021,78	5.701,77
Cota-Parte do Fundo Especial do Petroleo	PMJ	121.348,00	14.551,66	74.297,11	50.603,67
Outras Transferencias da Uniao - FEX	PMJ	28.094,00	0,00	0,00	55,32
Transferência de Recursos do Sistema Úni	FMS	6.048.561,00	483.431,76	1.894.638,28	1.713.000,81
Transferências de Recursos do Fundo Naci	FMAS	1.737.922,00	55.513,77	189.587,40	176.396,14
Transferencias do Salario-Educacao	FME	242.697,00	46.188,08	229.914,75	184.760,06
Transferencias Diretas do FNDE referente	FME	97.079,00	0,00	0,00	0,00
Transferencias FNDE - PROGRAMA DE ALIMEN	FME	242.697,00	0,00	29.765,00	159.636,00
Transf. do FNDE - Programa Nacional de	FME	606.744,00	15.488,08	61.952,32	63.860,81
Outras Transferencias do Fundo Nacional	FME	679.553,00	0,00	0,00	133.707,14
Transf, Financeira do ICMS - des, - LC 8	PMJ	30.089,00	2.940,28	14.701,40	8.529,57
Demais Transferecias da Uniao	PMJ	261.782,00	367,19	7.464,24	27.503,04
Cota-Parte do ICMS	PMJ	2.701.812,00	1.028.569,57	4.799.498,17	2.654.632,68
Cota-Parte do IPVA	PMJ	78.876,00	10.450,59	171.659,21	124.993,46
Cota-Parte do IPI sobre Exportacao	PMJ	28.094,00	2.738,54	11.284,68	6.235,11

Relatório Resumido da Execução Orçamentária
Demonstrativo do Resultado Primário

Orçamentos Fiscal e Seguridade Social
 Janeiro a Outubro /2017 - Bimestre Set/Out

LRF. Art. 53 inciso III - Anexo IV

R\$ Unidades

RECEITAS FISCAIS	UG	Previsão atualizada 2017	RECEITAS REALIZADAS		
			No Bimestre	Até o Bimestre	Até o Bimestre Exerc. Anterior
CIDE - Contribuicao de Intervencao no D	PMJ	56.190,00	5.738,53	21.980,84	16.144,63
Outras Participacoes na Receita dos Esta	PMJ	98.292,00	0,00	0,00	0,00
DEMAIS TRANSFERÊNCIAS DOS ESTADOS	FMAS	106.000,00	0,00	3.750,00	0,00
TRANSFERENCIA DE RECURSOS DO ESTADO P/ P	FMS	303.372,00	5.071,95	22.435,09	19.861,82
Tranferencia de Recursos FUNDEB 60	FME	3.128.636,00	672.888,00	3.596.663,25	2.780.169,82
Transferencias de Recursos da Comp, ao F	FME	2.048.962,00	323.733,97	1.241.270,67	1.061.944,16
AJUSTE DO FUNDEB	FME	0,00	0,00	59.009,88	0,00
TRANSFERENCIAS DE CONVENIOS		2.678.675,00	23.890,00	71.670,00	192.623,38
Transferencias de Convenios da Uniao par	FMS	636.000,00	0,00	0,00	0,00
Transferencias de Convenios da Uniao Des	FME	260.899,00	0,00	0,00	0,00
Transf. de Convenios da Uniao Destinada	FMAS	303.372,00	0,00	0,00	0,00
Transferências de Convênios da Uni/Eo Des	PMJ	121.348,00	0,00	0,00	0,00
Outras Transferências de Convênios da Un	PMJ	242.697,00	0,00	0,00	0,00
TRANSF. CONVENIO DO ESTADO PARA O SISTEM	FMS	464.564,00	0,00	0,00	226,38
Convênio Para o Transporte Escolar	FME	122.447,00	23.890,00	71.670,00	92.397,00
Outras Transf, de Convenios dos Estados	PMJ	296.503,00	0,00	0,00	50.000,00
TRANSF. DE CONVENIO DO ESTADO DESTINADOS	FMAS	230.845,00	0,00	0,00	50.000,00
OUTRAS RECEITAS CORRENTES		203.219,00	6.779,14	21.777,10	38.204,53
MULTAS E JUROS DE MORA - DIVERSOS		12.705,00	0,00	0,00	0,00
Multas e Juros de Mora do Imposto sobre	PMJ	4.213,00	0,00	0,00	0,00
Multas e Juros de Mora do Imposto sobre	PMJ	2.426,00	0,00	0,00	0,00
Multas e Juros de Mora de Outros Tributo	PMJ	3.640,00	0,00	0,00	0,00
Multas e Juros de Mora de Outras Receita	PMJ	1.213,00	0,00	0,00	0,00
Multas de Outras Origens	PMJ	1.213,00	0,00	0,00	0,00
INDENIZACOES E RESTITUICOES		30.336,00	2.658,24	11.991,95	35.719,89
Outras Indenizacoes	PMJ	12.134,00	0,00	0,00	0,00
Restituicoes	PMJ	18.202,00	2.658,24	11.991,95	35.719,89
RECEITA DA DIVIDA ATIVA		141.976,00	0,00	0,00	0,00
Receita da Divida Ativa - IPTU	PMJ	30.337,00	0,00	0,00	0,00

Relatório Resumido da Execução Orçamentária
Demonstrativo do Resultado Primário

Orçamentos Fiscal e Seguridade Social
 Janeiro a Outubro /2017 - Bimestre Set/Out

LRF. Art. 53 inciso III - Anexo IV

R\$ Unidades

RECEITAS FISCAIS	UG	Previsão atualizada 2017	RECEITAS REALIZADAS		
			No Bimestre	Até o Bimestre	Até o Bimestre Exerc. Anterior
Receita da Divida Ativa de Outros Tribut	PMJ	2.426,00	0,00	0,00	0,00
Rec,Divida Ativa N/Eo Tribut ria de Outra	PMJ	109.213,00	0,00	0,00	0,00
RECEITAS DIVERSAS		18.202,00	4.120,90	9.785,15	2.484,64
Outras Receitas	PMJ	18.202,00	4.120,90	9.785,15	2.484,64
RECEITAS FISCAIS DE CAPITAL (VI) = (II-III-IV-V)		3.719.345,00	0,00	779.182,12	289.704,47
RECEITAS DE CAPITAL		3.731.479,00	0,00	779.182,12	289.704,47
OPERACOES DE CREDITO		242.696,00	0,00	0,92	404,47
OPERACOES DE CREDITO INTERNAS		242.696,00	0,00	0,92	404,47
Operacoes de Credito Internas para Progr	PMJ	121.348,00	0,00	0,92	404,47
Outras Operacoes de Credito Internas - C	PMJ	121.348,00	0,00	0,00	0,00
ALIENACOES DE BENS		48.538,00	0,00	0,00	0,00
ALIENACAO DE BENS MOVEIS		36.404,00	0,00	0,00	0,00
Alienacao de Outros Bens Moveis	PMJ	36.404,00	0,00	0,00	0,00
ALIENACAO DE BENS IMOVEIS		12.134,00	0,00	0,00	0,00
Alienacao de Outros Bens Imoveis	PMJ	12.134,00	0,00	0,00	0,00
TRANSFERENCIAS DE CAPITAL		3.379.571,00	0,00	779.181,20	289.300,00
TRANSFERENCIAS INTERGOVERNAMENTAIS		1.821.521,00	0,00	654.181,20	239.300,00
Transferencias de Recursos do Sistema Un	FMS	636.000,00	0,00	412.979,00	20.000,00
TRANSFERÊNCIAS DE RECURSOS DESTINADOS A	FME	57.240,00	0,00	241.202,20	219.300,00
OUTRAS TRANSFERENCIAS DA UNIAO - FMAS	FMAS	598.281,00	0,00	0,00	0,00
TRANSFERÊNCIAS DE RECURSOS DESTINADOS A	FMS	530.000,00	0,00	0,00	0,00
TRANSFERENCIAS DE CONVENIOS		1.558.050,00	0,00	125.000,00	50.000,00
Transferencias de Convenio da Uniao dest	FME	1.121.196,00	0,00	0,00	0,00
Transf, de Convenios da Uniao p Saneamen	PMJ	242.697,00	0,00	0,00	0,00
Outras Transferencias de Convenios da Un	PMJ	121.348,00	0,00	0,00	0,00
Outras Transferencias de Convenio dos Es	PMJ	72.809,00	0,00	125.000,00	50.000,00
OUTRAS RECEITAS DE CAPITAL		60.674,00	0,00	0,00	0,00
OUTRAS RECEITAS (CAPITAL)		60.674,00	0,00	0,00	0,00
Outras Receitas	PMJ	60.674,00	0,00	0,00	0,00
RECEITAS FISCAIS DE CAPITAL (VI) = (II-III-IV-V)		3.719.345,00	0,00	779.182,12	289.704,47
RECEITAS FISCAIS LÍQUIDAS (VII)		29.999.958,00	4.282.440,94	23.739.860,84	18.224.581,33

Relatório Resumido da Execução Orçamentária
Demonstrativo do Resultado Primário
 Orçamentos Fiscal e Seguridade Social
 Janeiro a Outubro /2017 - Bimestre Set/Out

LRF. Art. 53 inciso III - Anexo IV


R\$ Unidades

RECEITAS FISCAIS


UG	Previsão atualizada 2017	RECEITAS REALIZADAS		
		No Bimestre	Até o Bimestre	Até o Bimestre Exerc. Anterior



Gestor MARIA DE JESUS DINIZ NOGUEIRA
C.P.F. 501.973.803-44



Contador LEONARDO JOSE MACEDO
C.P.F. 246.015.433-04



Cont.Int. ANTONIO NOGUEIRA NETO
C.P.F. 325.896.623-00

Relatório Resumido da Execução Orçamentária
Demonstrativo do Resultado Primário
 Orçamentos Fiscal e Seguridade Social
 Janeiro a Outubro /2017 - Bimestre Set/Out

LRF, Art. 53 inciso III - Anexo IV

R\$ Unidades

DESPESAS FISCAIS	Dotação atualizada 2017	DESPESAS LIQUIDADAS		
		No Bimestre	Até o Bimestre	Até o Bimestre Exerc. Anterior
DESPESAS				
3.0.00.00.00 DESPESAS CORRENTES	27.559.173,22	4.092.242,79	20.021.574,89	19.751.490,94
3.1.00.00.00 PESSOAL E ENCARGOS SOCIAIS	15.693.886,86	2.399.507,99	11.990.390,79	11.112.860,27
3.1.90.00.00 APLICAÇÕES DIRETAS	15.693.886,86	2.399.507,99	11.990.390,79	11.112.860,27
3.1.90.03.00 PENSÕES	65.618,06	12.330,00	61.650,00	61.650,00
3.1.90.04.00 CONTRATAÇÃO POR TEMPO DETERMINADO	2.009.456,34	283.914,90	1.266.583,92	1.095.945,19
3.1.90.11.00 VENCIMENTOS E VANT. FIXAS PESSOAL CIVI	10.312.918,93	1.605.507,72	8.283.673,17	7.494.869,74
3.1.90.11.03 VENCIMENTOS E VANT. FIXAS PESSOAL CIVI	73.460,33	0,00	0,00	0,00
3.1.90.11.06 VENCIMENTOS E VANT. FIXAS PESSOAL CIVI	430.675,35	0,00	0,00	0,00
3.1.90.13.00 OBRIGAÇÕES PATRONAIS	2.417.932,21	431.478,21	2.081.851,43	2.346.471,98
3.1.90.14.00 DIARIAS CIVIL	3.000,00	0,00	0,00	0,00
3.1.90.91.00 SENTENÇAS JUDICIAIS	340.653,04	66.277,16	284.464,27	110.563,86
3.1.90.92.00 DESPESAS DE EXERCÍCIOS ANTERIORES	40.172,60	0,00	12.168,00	3.359,50
3.2.00.00.00 JUROS E ENCARGOS DA DÍVIDA	3.886,48	0,00	0,00	0,00
3.2.90.00.00 APLICAÇÕES DIRETAS	3.886,48	0,00	0,00	0,00
3.2.90.21.00 JUROS SOBRE A DÍVIDA POR CONTRATO	2.386,48	0,00	0,00	0,00
3.2.90.22.00 OUTROS ENCARG. SOBRE A DÍV. POR CONTRA	1.500,00	0,00	0,00	0,00
3.3.00.00.00 OUTRAS DESPESAS CORRENTES	11.861.399,88	1.692.734,80	8.031.184,10	8.638.630,67
3.3.50.00.00 TRANSF. A INST. PRIV. SEM FINS LUCRATIVO	1.174,48	0,00	0,00	0,00
3.3.50.41.00 CONTRIBUIÇÕES	1.174,48	0,00	0,00	0,00
3.3.70.00.00 TRANSF. A INST. MULTIGOVERNAMENTAIS	181.000,00	30.098,14	150.184,10	0,00
3.3.70.41.00 CONTRIBUIÇÕES	181.000,00	30.098,14	150.184,10	0,00
3.3.90.00.00 APLICAÇÕES DIRETAS	11.679.225,40	1.662.636,66	7.881.000,00	8.638.630,67
3.3.90.14.00 DIÁRIAS - CIVIL	201.581,61	24.710,00	117.985,00	90.645,00
3.3.90.18.00 AUXÍLIO FINANCEIRO A ESTUDANTES	66.739,90	13.950,00	57.750,00	95.850,00
3.3.90.30.00 MATERIAL DE CONSUMO	1.954.643,64	274.671,94	1.395.351,27	1.567.003,37
3.3.90.31.00 PREMIAÇÕES CULT.ART.CIENT.DESP.E OUTRA	37.243,05	1.600,00	10.292,00	8.000,00
3.3.90.32.00 MATERIAL, BEM OU SERVIÇO P/DISTRIBUICA	134.971,81	42.326,40	97.228,95	69.712,85
3.3.90.33.00 PASSAGENS E DESPESAS COM LOCOMOÇÃO	75.846,06	7.736,90	35.812,87	28.054,53
3.3.90.35.00 SERVIÇOS DE CONSULTORIA	113.744,92	0,00	0,00	0,00
3.3.90.36.00 OUTROS SERV. DE TERCEIROS PESSOA FÍSIC	2.686.672,38	405.562,81	1.818.156,25	1.274.974,41
3.3.90.39.00 OUTROS SERV. DE TERC. PESSOA JURÍDICA	5.816.217,57	846.295,85	4.047.158,83	5.143.614,00
3.3.90.42.00 AUXÍLIOS	15.355,24	0,00	0,00	7.598,00
3.3.90.47.00 OBRIGAÇÕES TRIBUTÁRIAS E CONTRIBUTIVAS	471.587,16	43.105,86	279.938,28	271.600,00
3.3.90.91.00 SENTENÇAS JUDICIAIS	4.764,40	0,00	4.733,96	0,00
3.3.90.92.00 DESPESAS DE EXERCÍCIOS ANTERIORES	75.686,23	0,00	6.689,78	5.513,50
3.3.90.93.00 INDENIZAÇÕES E RESTITUIÇÕES	24.171,43	2.676,90	9.902,81	76.065,01
4.0.00.00.00 DESPESAS DE CAPITAL	2.134.645,78	493.039,77	986.928,55	2.226.047,64
4.4.00.00.00 INVESTIMENTOS	1.862.221,66	441.669,03	780.397,63	2.086.047,64
4.4.90.00.00 APLICAÇÕES DIRETAS	1.862.221,66	441.669,03	780.397,63	2.086.047,64
4.4.90.51.00 OBRAS E INSTALAÇÕES	1.179.410,82	186.062,65	494.247,35	2.074.425,64
4.4.90.52.00 EQUIPAMENTOS E MATERIAL PERMANENTE	681.610,84	255.606,38	286.150,28	11.622,00
4.4.90.61.00 AQUISIÇÃO DE IMÓVEIS	1.200,00	0,00	0,00	0,00
4.6.00.00.00 AMORTIZAÇÃO DA DÍVIDA	272.424,12	51.370,74	206.530,92	140.000,00

Relatório Resumido da Execução Orçamentária
Demonstrativo do Resultado Primário
 Orçamentos Fiscal e Seguridade Social
 Janeiro a Outubro /2017 - Bimestre Set/Out


LRF. Art. 53 inciso III - Anexo IV

R\$ Unidades

DESPESAS FISCAIS	Dotação atualizada 2017	DESPESAS LIQUIDADAS		
		No Bimestre	Até o Bimestre	Até o Bimestre Exerc. Anterior
4.6.90.00.00 APLICAÇÕES DIRETAS	272.424,12	51.370,74	206.530,92	140.000,00
4.6.90.71.00 PRINCIPAL DA DÍVIDA CONTRATUAL RESGATA	50.000,00	7.050,14	34.436,34	0,00
4.6.90.71.01 PRINCIPAL DA DÍVIDA CONTRATUAL	222.424,12	44.320,60	172.094,58	140.000,00
9.0.00.00.00 RESERVA DE CONTINGÊNCIA	306.181,00	0,00	0,00	0,00
9.9.00.00.00 RESERVA DE CONTINGÊNCIA	306.181,00	0,00	0,00	0,00
9.9.99.00.00 RESERVA DE CONTINGÊNCIA	306.181,00	0,00	0,00	0,00
9.9.99.99.99 RESERVA DE CONTINGÊNCIA	306.181,00	0,00	0,00	0,00
TOTAL DAS DESPESAS	30.000.000,0	4.585.282,56	21.008.503,44	21.977.538,58
SALDO DE EXERCÍCIO ANTERIOR			3.268.655,52	
DESPESAS LIQUIDADAS	30.000.000,00	4.585.282,56	21.008.503,44	21.977.538,58
RESULTADO FINAL			6.000.012,92	



Gestor MARIA DE JESUS DINIZ NOGUEIRA
C.P.F. 501.973.803-44



Contador LEONARDO JOSE MACEDO
C.P.F. 246.015.433-04



Cont.Int. ANTONIO NOGUEIRA NETO
C.P.F. 325.896.623-00

JATI

Relatório Resumido da Execução Orçamentária
Demonstrativo do Resultado Nominal

Orçamentos Fiscal e Seguridade Social
 Janeiro a Outubro de 2017 / Bimestre Setembro-Outubro

LRF. Art. 53 inciso III - Anexo VI

R\$ Unidades


E S P E C I F I C A C A O	S A L D O		
	Em 31 de Dez 2016 (a)	Em 31 de Ago 2017 (b)	Em 31 de Out 2017 (c)
DIVIDA CONSOLIDADA (I)	0	0	0
DEDUCOES (II)	(7.311.708,61)	12.162.025,93	12.780.097,88
Ativo Disponível	3.268.655,52	4.906.074,76	5.044.597,33
Haveres Financeiros	0	0	0
(-) Restos a Pagar Processados	10.580.364,13	-7.255.951,17	-7.735.500,55
DIVIDA CONSOLIDADA LIQUIDA (III) = (I-II)	0	0	0
RECEITA DE PRIVATIZACOES (IV)	0	0	0
PASSIVOS RECONHECIDOS (V)	0	0	0
DIVIDA FISCAL LIQUIDA (III+IV-V)	0	0	0

E S P E C I F I C A C A O	PERIODO DE REFERENCIA	
	No Bimestre (c - b)	Ate o bimestre (c - a)
RESULTADO NOMINAL	0	0

FONTE: Balancetes Mensais



Gestor MARIA DE JESUS DINIZ NOGUEIRA
C.P.F. 501.973.803-44



Contador LEONARDO JOSE MACEDO
C.P.F. 246.015.433-04



Cont.Int. ANTONIO NOGUEIRA NETO
C.P.F. 325.896.623-00

JATI

Relatório Redumido da Execução Orçamentária
Demonstrativo dos Restos a Pagar por Poder e Órgão

Orçamentos Fiscal e Seguridade Social
 Janeiro a Outubro /2017 - Bimestre Setembro-Outubro

LRF. Art. 53 inciso V - Anexo II

R\$ Unidades

PODER / ÓRGÃO	RESTOS A PAGAR PROCESSADOS					RESTOS A PAGAR NÃO PROCESSADOS			
	INSCRITOS		Cancelados	Pagos	a Pagar	Inscritos	Cancelados	Pagos	a Pagar
	Exercícios Anteriores	Em 2017							
FUNDO MUNICIPAL DE ASSISTENCIA SOCIAL	27,73	48.613,80	0,00	61.768,53	115.689,32	132.362,94	0,00	0,00	132.390,67
FUNDO MUNICIPAL DE SAUDE-FMS	159.836,93	404.697,93	0,00	85.725,32	815.977,50	449.578,78	0,00	31.077,83	578.337,88
FUNDO MUNICIPAL DE EDUCACAO-FME	960.245,53	281.710,51	0,00	57.869,41	1.155.727,31	226.577,44	0,00	317.045,59	869.777,38
PREFEITURA MUNICIPAL DE JATI	1.586.423,05	219.074,66	0,00	103.343,32	567.171,71	1.091.399,92	320.585,95	317.218,73	2.360.604,24
CAMARA MUNICIPAL	742,00	0,00	0,00	0,00	0,00	0,00	0,00	0,00	742,00
Total	2.707.275,24	954.096,90	0,00	308.706,58	2.654.565,84	1.899.919,08	320.585,95	665.342,15	3.941.852,17



Gestor MARIA DE JESUS DINIZ NOGUEIRA
C.P.F. 501.973.803-44



Contador LEONARDO JOSE MACEDO
C.P.F. 246.015.433-04



Cont.Int./Sec.de Finanças
 ANTONIO NOGUEIRA NETO
C.P.F. 325.896.623-00

Relatório Resumido da Execução Orçamentária
Dem. das Receitas de Oper. de Créd. e Despesas de Capital

Orçamentos Fiscal e Seguridade Social
 Janeiro a Outubro /2017 - Bimestre Set/Out

RREO - Anexo XI (LRF, art.53,&1ª Inciso 1

R\$ Unidades


RECEITAS	Previsão atualizada (a)	RECEITAS REALIZADAS até o Bimestre (b)	SALDO A REALIZAR (c) = (a-b)	
RECEITAS DE OPERAÇÕES DE CRÉDITOS (I)	0,00	0,00	0,00	
DESPESAS	DOTAÇÃO ATUALIZADA (d)	DESPESAS EXECUTADAS até o Bimestre		SALDO A EXECUTAR (g) = (d) - (e+f)
		LIQUIDADAS (e)	INSCRITAS EM RESTOS A PAGAR NÃO PROCESSADOS (f)	
DESPESAS CAPITAL	0,00	0,00	0,00	0,00
(-) Incentivos Fiscais a Contribuinte				
(-) Incentivos Fiscais a Contribuinte				
(-) Incentivos Fiscais a Contribuinte por Inst.Financeiras				
DESPESAS DE CAPITAL LÍQUIDA (II)	0,00	0,00	0,00	0,00
RESULTADO PARA APURAÇÃO DA REGRA DE OURO (III) = (I-II)	0,00	0,00		0,00



Gestor MARIA DE JESUS DINIZ NOGUEIRA
C.P.F. 501.973.803-44



Contador LEONARDO JOSE MACEDO
C.P.F. 246.015.433-04



Cont.Int. ANTONIO NOGUEIRA NETO
C.P.F. 325.896.623-00

Relatório Resumido da Execução Orçamentária
Dem.da Receitas de Alienação de Ativos e Aplic.dos Recursos

Orçamentos Fiscal e Seguridade Social
 Janeiro a Outubro /2017 - Bimestre Set/Out

RREO - Anexo XIV (LRF, art.53,&1ª Inciso III

R\$ 1,00

RECEITAS	Previsão atualizada (a)	RECEITAS REALIZADAS (b)	SALDO A REALIZAR (c) = (a-b)
RECEITAS DE CAPITAL	0,00	0,00	0,00
ALIENAÇÃO DE ATIVOS	0,00	0,00	0,00
Alienação de Bens Móveis	0,00	0,00	0,00
Alienação de Bens Imóveis	0,00	0,00	0,00
TOTAL	0,00	0,00	0,00

DESPESAS APLICAÇÃO DOS RECURSOS DA ALIENAÇÃO DE ATIVOS	DOTAÇÃO ATUALIZADA (d)	DESPESAS EXECUTADAS até o Bimestre		SALDO A EXECUTAR (g) = (d) - (e+f)
		LIQUIDADAS (e)	INSCRITAS EM RESTOS A PAGAR NÃO PROCESSADOS (f)	
DESPESAS DE CAPITAL	0,00	0,00	0,00	0,00
Investimentos	0,00	0,00	0,00	0,00
Inversões Financeiras	0,00	0,00	0,00	0,00
Amortização da Dívida	0,00	0,00	0,00	0,00
DESPESAS CORRENTES DOS REGIMES DE PREVIDÊNCIAS	0,00	0,00	0,00	0,00
Regime Geral da Previdência Social	0,00	0,00	0,00	0,00
Regime Próprio dos Servidores Públicos	0,00	0,00	0,00	0,00
TOTAL	0,00	0,00	0,00	0,00


SALDO FINANCEIRO A APLICAR	EXEANT (h)	EXEATU (i) = (b) - (e+f)	SALDO ATUAL (j) = (h+i)
	0,00	0,00	0,00



Gestor MARIA DE JESUS DINIZ NOGUEIRA
 C.P.F. 501.973.803-44



Contador LEONARDO JOSE MACEDO
 C.P.F. 246.015.433-04



Cont.Int. ANTONIO NOGUEIRA NETO
 C.P.F. 325.896.623-00

GOVERNO MUNICIPAL DE JATI
 RELATÓRIO RESUMIDO DA EXECUÇÃO ORÇAMENTÁRIA
DEMONSTRATIVO DAS RECEITAS E DESPESAS PREVIDENCIÁRIAS DO REGIME PRÓPRIO DOS SERVIDORES PÚBLICOS
 5º BIMESTRE DE 2017

RREO - Anexo V (LRF, Art. 53, inciso II)

R\$ 1,00

RECEITAS PREVIDENCIÁRIAS	PREVISÃO INICIAL	PREVISÃO ATUALIZADA	RECEITAS REALIZADAS		
			No Bimestre	Até o Bimestre 5º 2017	Até o Bimestre 5º 2017
RECEITAS PREVIDENCIÁRIAS - RPPS (EXCETO INTRA-ORÇAMENTÁRIAS) (I)					
RECEITAS CORRENTES					
Receita de Contribuições					
Pessoal Civil					
Contribuição de Servidor Ativo Civil					
Contribuição de Servidor Inativo Civil					
Contribuição de Pensionista Civil					
Pessoal Militar					
Contribuição de Militar Ativo					
Contribuição de Militar Inativo					
Contribuição de Pensionista Militar					
Outras Contribuições Previdenciárias					
Compensação Previdenciária entre RGPS e RPPS					
Receita Patrimonial					
Receitas Imobiliárias					
Receitas de Valores Mobiliários					
Outras Receitas Patrimoniais					
Outras Receitas Correntes					
RECEITAS DE CAPITAL					
Alienação de Bens					
Outras Receitas de Capital					
RECEITAS PREVIDENCIÁRIAS - RPPS (EXCETO INTRA-ORÇAMENTÁRIAS) (II)					
REPASSES PREVIDENCIÁRIOS PARA COBERTURA DE DÉFICT - RPPS (III)					
OUTROS APORTES AO RPPS (IV)					

SEM MOVIMENTO

GOVERNO MUNICIPAL DE JATI
RELATÓRIO RESUMIDO DA EXECUÇÃO ORÇAMENTÁRIA
DEMONSTRATIVO DAS RECEITAS E DESPESAS PREVIDENCIÁRIAS DO REGIME PRÓPRIO DOS SERVIDORES PÚBLICOS
5º BIMESTRE DE 2017

TOTAL DAS RECEITAS PREVIDENCIÁRIAS - RPPS (V) = (I + II + III + IV)					
---	--	--	--	--	--

DESPESAS PREVIDENCIÁRIAS	PREVISÃO INICIAL	PREVISÃO ATUALIZADA	DESPESAS LIQUIDADAS		
			No Bimestre	Até o Bimestre 5º 2017	Até o Bimestre 5º 2017
DESPESAS PREVIDENCIÁRIAS - RPPS (EXCETO INTRA-ORÇAMENTÁRIAS) (VI)					
ADMINISTRAÇÃO					
Despesas Correntes					
Despesas de Capital					
PREVIDÊNCIA SOCIAL					
Pessoal Civil					
Reformas					
Pensões					
Outros Benefícios Previdenciários					
Outras Despesas Previdenciárias					
Compensação Previdenciária de Aposentadorias entre o RPPS e o RGPS					
Compensação Previdenciária de Pensões entre o RPPS e o RGPS					
Demais Despesas Previdenciárias					
DESPESAS PREVIDENCIÁRIAS - RPPS (INTRA-ORÇAMENTÁRIAS) (VII)					
RESERVA DO RPPS (VIII)					
TOTAL DAS DESPESAS PREVIDENCIÁRIAS - RPPS (IX) = (VI + VII + VIII)					
RESULTADO PREVIDENCIÁRIO - RPPS (X) = (V + IX)					

SEM MOVIMENTO

SALDO DAS DISPONIBILIDADES FINANCEIRAS E INVESTIMENTOS DO RPPS	<MÊS ANTERIOR>	PERÍODO DE REFERÊNCIA	
		2017	2017
Caixa			
Bancos Conta Movimento			
Investimentos			

GOVERNO MUNICIPAL DE JATI
RELATÓRIO RESUMIDO DA EXECUÇÃO ORÇAMENTÁRIA
DEMONSTRATIVO DAS RECEITAS E DESPESAS PREVIDENCIÁRIAS DO REGIME PRÓPRIO DOS SERVIDORES PÚBLICOS
5º BIMESTRE DE 2017

RECEITAS PREVIDENCIÁRIAS INTRA-ORÇAMENTÁRIAS - RPPS	PREVISÃO INICIAL	PREVISÃO ATUALIZADA	RECEITAS REALIZADAS		
			No Bimestre	Até o Bimestre 5º 2017	Até o Bimestre 5º 2017
RECEITA CORRENTES Receita de Contribuições Pessoal Civil Contribuição Patronal de Servidor Ativo Civil Contribuição Patronal de Servidor Inativo Civil Contribuição Patronal de Pensionista Civil Pessoal Militar Contribuição Patronal de Militar Ativo Contribuição Patronal de Militar Inativo Contribuição Patronal de Pensionista Militar Outras Contribuições Previdenciárias Receita Patrimonial Receitas Imobiliárias Receitas de Valores Mobiliários Outras Receitas Patrimoniais Outras Receitas Correntes RECEITAS DE CAPITAL Alienação de Bens Outras Receitas de Capital					
TOTAL DAS RECEITAS PREVIDENCIÁRIAS INTRA-ORÇAMENTÁRIAS					

SEM MOVIMENTO

DESPESAS PREVIDENCIÁRIAS INTRA-ORÇAMENTÁRIAS - RPPS	DOTAÇÃO INICIAL	DOTAÇÃO ATUALIZADA	DESPESAS LIQUIDADAS		
			No Bimestre	Até o Bimestre 5º 2017	Até o 5º Bimestre 2017

GOVERNO MUNICIPAL DE JATI
RELATÓRIO RESUMIDO DA EXECUÇÃO ORÇAMENTÁRIA
DEMONSTRATIVO DAS RECEITAS E DESPESAS PREVIDENCIÁRIAS DO REGIME PRÓPRIO DOS SERVIDORES PÚBLICOS
5º BIMESTRE DE 2017

ADMINISTRAÇÃO (XIV)					
Despesas Correntes					
Despesas de Capital					
TOTAL DAS DESPESAS PREVIDENCIÁRIAS INTRA-ORÇAMENTÁRIAS					


FONTE:



Gestor: MARIA DE JESUS DINIZ NOGUEIRA
CPF: 501.973.803-44



Contador: LEONARDO JOSE MACEDO
CPF: 246.015.433-04



Cont.Int.: ANTONIO NOGUEIRA NETO
CPF: 325.896.623-00

GOVERNO MUNICIPAL DE JATI
 RELATÓRIO RESUMIDO DA EXECUÇÃO ORÇAMENTÁRIA
DEMONSTRATIVO DAS RECEITAS DE IMPOSTOS LÍQUIDA E DAS DESPESAS PRÓPRIAS COM AÇÕES E SERVIÇOS PÚBLICOS DE SAÚDE
 ORÇAMENTO FISCAL E DA SEGURIDADE SOCIAL
 5º BIMESTRE DO EXERCÍCIO DE 2017

RREO - Anexo XVI (ADCT, art. 77)

R\$ 1,00

RECEITAS PREVIDENCIÁRIAS	PREVISÃO INICIAL	PREVISÃO ATUALIZADA (a)	RECEITAS REALIZADAS	
			Até o Bimestre (b)	% (b/a)
RECEITAS DE IMPOSTOS LÍQUIDAS E TRANSF. CONSTITUCIONAIS E LEGAIS (I)	10.986.591,61	10.986.591,61	17.447.579,21	
Impostos	498.333,93	498.333,93	5.668.033,59	11,37
Multas, Juros de Mora e Outros Encargos dos Impostos				
Dívida Ativa dos Impostos	141.978,10	141.978,10	-	
Multas, Juros de Mora, Atual. Mon. Outros Encar. da Dívida Ativa dos Impostos		-	-	
Receitas de Transferências Constitucionais e Legais	10.346.279,59	10.346.279,59	11.779.545,62	1,14
TRANSFERÊNCIAS DE RECURSOS DO SISTEMA ÚNICO DE SAÚDE - SUS (II)	8.615.276,37	8.615.276,37	1.628.247,21	0,19
RECEITAS DE OPERAÇÕES DE CRÉDITO VINCULADAS À SAÚDE (III)				
OUTRAS RECEITAS ORÇAMENTÁRIAS	12.776.797,83	12.776.797,83	7.098.601,64	0,56
(-) DEDUÇÃO PARA O FUNDEB	2.236.687,72	2.236.687,72	2.434.567,22	1,09
TOTAL	30.000.000,00	30.000.000,00	23.739.860,84	0,79
DESPESAS COM SAÚDE (Por Grupo de Natureza da Despesa)	DOTAÇÃO INICIAL	DOTAÇÃO ATUALIZADA (c)	DESPESAS LIQUIDADAS	
			Até o Bimestre (d)	% (d/c)
DESPESAS CORRENTES	8.566.465,06	7.918.747,13	5.368.127,25	1,38
Pessoal e Encargos Sociais	5.632.126,55	5.356.262,51	3.495.673,07	0,65
Juros e Encargos da Dívida	-	-		
Outras Despesas Correntes	2.934.338,51	2.562.484,62	1.872.454,18	0,73
DESPESA DE CAPITAL	247.204,76	693.622,69	539.383,63	0,78
Investimentos	247.204,76	693.622,69	539.383,63	0,78
Inversões Financeiras				
Amortização da Dívida	-	-		
TOTAL (IV)	8.813.669,82	8.612.369,82	5.907.510,88	2,16

GOVERNO MUNICIPAL DE JATI
 RELATÓRIO RESUMIDO DA EXECUÇÃO ORÇAMENTÁRIA
DEMONSTRATIVO DAS RECEITAS DE IMPOSTOS LÍQUIDA E DAS DESPESAS PRÓPRIAS COM AÇÕES E SERVIÇOS PÚBLICOS DE SAÚDE
 ORÇAMENTO FISCAL E DA SEGURIDADE SOCIAL
 5º BIMESTRE DO EXERCÍCIO DE 2017

DESPESAS PRÓPRIAS COM AÇÕES E SERV. PÚBLICOS DE SAÚDE	DOTAÇÃO INICIAL	DOTAÇÃO ATUALIZADA	DESPESAS LIQUIDADAS	
			Até o Bimestre (e)	% (e)/despesas com saúde
DESPESAS COM SAÚDE	8.813.669,82	8.612.369,82	5.907.510,88	1,37
(+) RESTOS A PAGAR INSCRITOS NO EXERCÍCIO SEM DISPONIBILIDADE FINANCEIRA DE RECURSOS PRÓPRIOS VINCULADOS			31.077,83	
(-) DESPESAS COM INATIVOS E PENSIONISTAS				
(-) DESPESAS CUSTEADAS COM OUT. RECURSOS DEST. À SAÚDE				
Recursos de Transferências do Sistemas Único de Saúde - SUS	8.615.276,37	8.615.276,37	1.628.247,21	0,38
Recursos de Operações de Crédito				
Outros Recursos				
(-) RESTOS A PAGAR INSCRITOS NO EXERCÍCIO SEM DISPONIBILIDADE FINANCEIRA DE RECURSOS PRÓPRIOS VINCULADOS			-	-
TOTAL DESPESAS PRÓPRIAS COM AÇÕES E SERV. PÚBL. DE SAÚDE (V)	198.393,45	- 2.906,55	4.310.341,50	24,70


SALDO DAS DISPONIBILIDADES FINANCEIRAS E INVESTIMENTOS DO RPPS	RESTOS A PAGAR INSCRITOS COM DISPONIBILIDADE FINANCEIRA DE RECURSOS PRÓPRIOS VINCULADOS	
	Inscritos em Exercícios Anteriores	Cancelados Em 2016 (VI)
RESTOS A PAGAR DE DESPESAS PRÓPRIAS COM AÇÕES E SERVIÇOS PÚBLICOS DE SAÚDE	-	-

PARTICIPAÇÃO DAS DESPESAS COM AÇÕES E SERVIÇOS PÚBLICOS DE SAÚDE NA RECEITA DE IMPOSTOS LÍQUIDA E TRANSFERÊNCIAS CONSTITUCIONAIS E LEGAIS - LIMITE CONSTITUCIONAL $\leq \frac{V - VI}{I}$	
---	--

GOVERNO MUNICIPAL DE JATI
 RELATÓRIO RESUMIDO DA EXECUÇÃO ORÇAMENTÁRIA
DEMONSTRATIVO DAS RECEITAS DE IMPOSTOS LÍQUIDA E DAS DESPESAS PRÓPRIAS COM AÇÕES E SERVIÇOS PÚBLICOS DE SAÚDE
 ORÇAMENTO FISCAL E DA SEGURIDADE SOCIAL
 5º BIMESTRE DO EXERCÍCIO DE 2017

DESPESAS COM SAÚDE (Por Subfunção)	DOTAÇÃO INICIAL	DOTAÇÃO ATUALIZADA	DESPESAS LIQUIDADAS	
			Até o Bimestre (i)	% (i/total i)
Atenção Básica	7.836.486,31	7.680.486,31	5.136.374,27	0,87
Assistência Hospitalar e Ambulatorial	36.835,72	31.335,72	24.736,20	0,00
Suporte Profilático e Terapêutico	7.939,63	939,63	-	-
Vigilância Sanitária	203.902,64	175.302,64	125.212,12	0,02
Vigilância Epidemiológica	-	-	-	-
Alimentação e Nutrição	-	-	-	-
Outras Subfunções	728.505,52	724.305,52	621.188,29	-
TOTAL	8.813.669,82	8.612.369,82	5.907.510,88	0,89

FONTE:



Gestor: MARIA DE JESUS DINIZ NOGUEIRA
 CPF: 501.973.803-44



Contador: LEONARDO JOSE MACEDO
 CPF: 246.015.433-04



Cont.Int.: ANTONIO NOGUEIRA NETO
 CPF: 325.896.623-00


GOVERNO MUNICIPAL DE JATI
 RELATÓRIO RESUMIDO DA EXECUÇÃO ORÇAMENTÁRIA
DEMOSTRATIVO DA PROJEÇÃO ATUARIAL DO REGIME PRÓPRIO DE PREVIDÊNCIA SOCIAL DOS SERVIDORES PÚBLICOS
 ORÇAMENTO DA SEGURIDADE SOCIAL
 5º BIMESTRE DO EXERCÍCIO 2017

RREO - AnexoXIII (LRF, Art. 53, § 1º, inciso II)

R\$ 1,00

EXERCÍCIO	RECEITAS PREVIDENCIÁRIAS (a)	RECEITAS PREVIDENCIÁRIAS (b)	RESULTADO PREVIDENCIÁRIO (c) = (a + b)	SALDO FINANCEIRO DO EXERCÍCIO (d) = ("d" exercício anterior) + (c)
<p style="font-size: 48px; font-weight: bold; letter-spacing: 0.5em;">SEM MOVIMENTO</p> <p>O MUNICIPIO NÃO POSSUE REGIME PRÓPRIO DE PREVIDENCIA</p>				


FONTES:



Gestor: MARIA DE JESUS DINIZ NOGUEIRA
 CPF: 501.973.803-44



Contador: LEONARDO JOSE MACEDO
 CPF: 246.015.433-04



Cont.Int.: ANTONIO NOGUEIRA NETO
 CPF: 325.896.623-00

GOVERNO MUNICIPAL DE JATI
 RELATÓRIO RESUMIDO DA EXECUÇÃO ORÇAMENTÁRIA
DEMONSTRATIVO DAS PARCERIAS PÚBLICO-PRIVADAS
 ORÇAMENTO FISCAL E DA SEGURIDADE SOCIAL
 5º BIMESTRE DO EXERCÍCIO DE 2017

RREO - Anexo XVII (Lei nº 11.079, de 30.12.2004, arts. 22, 25 e 28)

R\$ 1,00


ESPECIFICAÇÃO	SALTO TOTAL EM 31 DE DEZEMBRO DO EXERCÍCIO ANTERIOR (a)	REGISTROS EFETUADOS EM <2017>		SALDO TOTAL (c) = (a + b)
		No bimestre	Até o bimestre (b)	
TOTAL DE ATIVOS				
Direitos Futuros				
Ativos Contabilizados na SPE				
Contrapartida para Provisões de PPP				
TOTAL DE PASSIVOS (I)				
Obrigações Não Relacionadas a Serviços				
Contrapartida para Ativos da SPE				
Provisões de PPP				
GARANTIAS DE PPP (II)				
SALDO LÍQUIDO DE PASSIVOS DE PPP (III) = (I-II)				
PASSIVOS CONTINGENTES				
Contraprestações Futuras				
Riscos Não Provisionados				
Outros Passivos Contingentes				
ATIVOS CONTINGENTES				
Serviços Futuros				
Outros Ativos Contingentes				

SEM MOVIMENTO

GOVERNO MUNICIPAL DE JATI
 RELATÓRIO RESUMIDO DA EXECUÇÃO ORÇAMENTÁRIA
DEMONSTRATIVO DAS PARCERIAS PÚBLICO-PRIVADAS
 ORÇAMENTO FISCAL E DA SEGURIDADE SOCIAL
 5º BIMESTRE DO EXERCÍCIO DE 2017

DESPESAS DE PPP	EXERCÍCIO ANTERIOR	EXERCÍCIO CORRETE (EC)	<EC + 1>	<EC + 2>	<EC + 3>	<EC + 4>	<EC + 5>	<EC + 6>	<EC + 7>	<EC + 8>	<EC + 9>
Do Ente Federado											
Das Estatais Não-Dependentes											
TOTAL DAS DESPESAS											
RECEITA CORRENTE LÍQUIDA (RCL)											
TOTAL DAS DESPESAS / RCL (%)											
Nota:											


FONTE:



Gestor: MARIA DE JESUS DINIZ NOGUEIRA
 CPF: 501.973.803-44



Contador: LEONARDO JOSE MACEDO
 CPF: 246.015.433-04



Cont.Int.: ANTONIO NOGUEIRA NETO
 CPF: 325.896.623-C

GOVERNO MUNICIPAL DE JATI
RELATÓRIO RESUMIDO DA EXECUÇÃO ORÇAMENTÁRIA
DEMOSTRATIVO SIMPLIFICADO DO RELATÓRIO RESUMIDO DA EXECUÇÃO ORÇAMENTÁRIA
ORÇAMENTO FISCAL E DA SEGURIDADE SOCIAL
5º BIMESTRE DE 2017

LRF, Art. 48 - Anexo XVIII

R\$1 ,00

BALANÇO ORÇAMENTÁRIO - RECEITAS	No Bimestre	Até o Bimestre
Previsão Inicial da Receita	5.000.000,00	30.000.000,00
Previsão Atualizada da Receita	5.000.000,00	30.000.000,00
Receitas Realizadas	4.282.440,94	23.739.860,84
Défict Orçamentário	- 717.559,06	- 6.260.139,16
Saldos de Exercício Anteriores		
BALANÇO ORÇAMENTÁRIO - DESPESAS	No Bimestre	Até o Bimestre
Dotação Inicial		30.000.000,00
Créditos Adicionais		-
Dotação Atualizada		30.000.000,00
Despesas Empenhadas	3.405.176,81	22.926.608,23
Despesas Liquidadas	4.585.282,56	21.008.503,44
Superávit Orçamentário		7.073.391,77

DESPESAS POR FUNÇÃO/SUBFUNÇÃO	No Bimestre	Até o Bimestre
Despesas Empenhadas	3.405.176,81	22.926.608,23
Despesas Liquidadas	4.585.282,56	21.008.503,44

RECEITA CORRENTE LÍQUIDA - RCL	No Bimestre	Até o Bimestre
RECEITA CORRENTE LÍQUIDA - RCL	4.282.440,94	23.739.860,84

RECEITAS/DESPESAS DOS REGIMES DE PREVIDÊNCIA	No Bimestre	Até o Bimestre
Regime Geral de Previdência Social		
Receitas Previdenciárias (I)		
Receitas Previdenciárias (II)		
Receitas Previdenciárias (III) = (I - II)		

GOVERNO MUNICIPAL DE JATI
 RELATÓRIO RESUMIDO DA EXECUÇÃO ORÇAMENTÁRIA
DEMOSTRATIVO SIMPLIFICADO DO RELATÓRIO RESUMIDO DA EXECUÇÃO ORÇAMENTÁRIA
 ORÇAMENTO FISCAL E DA SEGURIDADE SOCIAL
 5º BIMESTRE DE 2017

Regime Próprio de Previdência Social dos Servidores Públicos		
Receitas Previdenciárias (IV)		
Receitas Previdenciárias (V)		
Receitas Previdenciárias (VI) = (IV - V)		

RESULTADOS NOMINAL E PRIMARIO	Meta Fixada no AMF da LDO (a)	Resultado Apurado Até o Bimestre (b)	% em Relação a Meta (b/a)
Resultado Nominal			
Resultado Primário			

MOVIMENTAÇÃO DOS RESTOS A PAGAR	Inscrição	Cancelamento Até o Bimestre	Pagamento Até o Bimestre	Saldo a Pagar
POR PODER E MINISTÉRIO PÚBLICO				
RESTOS A PAGAR PROCESSADOS				
Poder Executivo	-		-	-
Poder Legislativo	-		-	-
Poder Judiciário	0			-
Ministério Público				-
RESTOS A PAGAR NÃO-PROCESSADOS				-
Poder Executivo	-		-	-
Poder Legislativo	-		-	-

GOVERNO MUNICIPAL DE JATI
RELATÓRIO RESUMIDO DA EXECUÇÃO ORÇAMENTÁRIA
DEMOSTRATIVO SIMPLIFICADO DO RELATÓRIO RESUMIDO DA EXECUÇÃO ORÇAMENTÁRIA
ORÇAMENTO FISCAL E DA SEGURIDADE SOCIAL
5º BIMESTRE DE 2017

Poder Judiciário				-
Ministério Público				-
TOTAL		-	-	-

DESPESAS COM MANUTENÇÃO E DESENVOLVIMENTO DO ENSINO - MDE	Valor Apurado Até o Bimestre	Limites Constitucionais Anuais	
		% Mínimo a Aplicar no Exercício	% Aplicado Até o Bimestre
Mínimo Anual de <18% / 25%> das Receitas de Impostos na Manutenção e Desenvolvimento do Ensino - MDE	4.903.981,72	25%	28,11%
Maximo Anual de 40% das Despesas com MDE no Ensino Fundamental	2.304.757,66	40%	49,19%
Mínimo Anual de 60% do FUNDEB na Remuneração dos Professores do Ensino Fundamental	3.228.066,87	60%	68,90%

RECEITAS DE OPERAÇÕES DE CRÉDITO E DESPESAS DE CAPITAL	Valor Apurado Até o Bimestre	Saldo a Realizar
Receitas e Operações de Créditos		
Despesa de Capital Líquida		

PROJEÇÃO ATUARIAL DOS REGIMES DE PREVIDÊNCIA	Inscrição	Cancelamento Até o Bimestre	Pagamento Até o Bimestre	Saldo a Pagar
Regime Geral de Previdência Social				
Receitas Previdenciárias (I)				
Receitas Previdenciárias (II)				
Receitas Previdenciárias (I - II)				

GOVERNO MUNICIPAL DE JATI
RELATÓRIO RESUMIDO DA EXECUÇÃO ORÇAMENTÁRIA
DEMOSTRATIVO SIMPLIFICADO DO RELATÓRIO RESUMIDO DA EXECUÇÃO ORÇAMENTÁRIA
ORÇAMENTO FISCAL E DA SEGURIDADE SOCIAL
5º BIMESTRE DE 2017

Regime Próprio de Previdência Social dos Servidores Públicos				
Receitas Previdenciárias (IV)				
Receitas Previdenciárias (V)				
Receitas Previdenciárias (IV - V)				

RECEITA DA ALIENAÇÃO DE ATIVOS E APLICAÇÃO DOS RECURSOS	Valor Apurado Até o Bimestre	Saldo a Realizar
Receita de Capital Resultante da Alienação de Ativos		
Aplicação dos Recursos da Alienação de Ativos		

DESPESAS COM AÇÕES E SERVIÇOS PÚBLICOS DE SAÚDE	Valor Apurado Até o Bimestre	Limites Constitucionais Anuais	
		% Mínimo a Aplicar no Exercício	% Aplicado Até o Bimestre
Despesas Próprias com Ações e Serviços Públicos de Saúde	4.310.341,50	15%	24,70%

DESPESAS DE CARÁTER CONTINUADO DERIVADAS DE PPP CONTRATADAS	VALOR APURADO NO EXERCÍCIO CORRENTE
Total das Despesas/RCL (%)	


FONTE:



Gestor: MARIA DE JESUS DINIZ NOGUEIRA
CPF: 501.973.803-44



Contador: LEONARDO JOSE MACEDO
CPF: 246.015.433-04



Cont.Int.: ANTONIO NOGUEIRA NETO
CPF: 325.896.623-00