


## **EDITAL DE PUBLICAÇÃO**

A prefeita Municipal de Jati, no uso de suas atribuições que lhe são conferidas pela Lei Orgânica Municipal, e de conformidade com a determinação contida na Lei complementar N° 101, DE 04 DE MAIO de 2000 (Lei de Responsabilidade Fiscal), AUTORIZA a publicação mediante afixação na Secretaria da Câmara e da Prefeitura Municipal, na mídia eletrônica, com os seguintes endereços na INTERNET: [http://www.jbssistemas.com.br/site/contas\\_publicas/P093](http://www.jbssistemas.com.br/site/contas_publicas/P093) e em demais locais de amplo acesso público, para a divulgação nesta data do RREO – Relatório Resumido de Execução Orçamentária (arts. 52 e 53, Lei Complementar n° 101/2000), referente ao 2º Bimestre do exercício de 2016.

Paço da PREFEITURA MUNICIPAL DE JATI, em 30 de Maio de 2016.



-----  
**MARIA DE JESUS DINIZ NOGUEIRA**  
- Prefeita Municipal -



Relatório Resumido da Execução Orçamentária  
 Demonstrativo da Receita Corrente Líquida  
 Orçamentos Fiscal e Seguridade Social  
 Maio/2015 a Abril/2016

LRF. Art. 53 inciso I - Anexo III

R\$ Unidades

| ESPECIFICACAO                                    | Mai/15              | Jun/15              | Jul/15              | Ago/15              | Set/15              | Out/15              | Nov/15              |
|--|---------------------|---------------------|---------------------|---------------------|---------------------|---------------------|---------------------|
| Receita de Remuneracao de Depositos Banc<br>FMS  | 3.278,45            | 3.445,85            | 3.012,51            | 2.508,43            | 2.573,08            | 2.085,06            | 2.026,81            |
| Receita de Remuneracao de Depositos Banc<br>FME  | 3.245,37            | 1.774,09            | 176,87              | 2.505,97            | 2.560,81            | 2.443,67            | 2.063,59            |
| Receita de Remuneracao de Depositos Banc<br>PMJ  | 2.024,44            | 11.782,83           | 0,00                | 0,00                | 313,86              | 3.411,29            | 17.874,43           |
| Receita de Remuneracao de Depositos Banc<br>FMAS | 625,22              | 586,30              | 459,94              | 570,58              | 810,03              | 798,78              | 698,33              |
| Receita de Remuneracao de Outros Deposit<br>PMJ  | 10.360,01           | 12.462,48           | 0,00                | 20,03               | 11.159,72           | 6.366,01            | 10.365,13           |
| Remuneracao de Outros Depositos de Recur<br>PMJ  | 34,42               | 1.902,97            | 15.103,41           | 7.708,63            | 1.727,12            | 1.522,51            | 1.240,51            |
| Outras Receitas de Valores Mobiliarios<br>PMJ    | 0,00                | 0,00                | 0,00                | 0,00                | 0,00                | 0,00                | 0,00                |
| <b>OUTRAS RECEITAS PATRIMONIAIS</b>              | <b>0,00</b>         | <b>0,00</b>         | <b>0,00</b>         | <b>0,00</b>         | <b>0,00</b>         | <b>0,00</b>         | <b>0,00</b>         |
| Outras Receitas Patrimoniais<br>PMJ              | 0,00                | 0,00                | 0,00                | 0,00                | 0,00                | 0,00                | 0,00                |
| <b>RECEITA DE SERVICOS</b>                       | <b>0,00</b>         | <b>0,00</b>         | <b>0,00</b>         | <b>0,00</b>         | <b>0,00</b>         | <b>0,00</b>         | <b>0,00</b>         |
| <b>RECEITA DE SERVICOS</b>                       | <b>0,00</b>         | <b>0,00</b>         | <b>0,00</b>         | <b>0,00</b>         | <b>0,00</b>         | <b>0,00</b>         | <b>0,00</b>         |
| Servicos de Saude<br>FMS                         | 0,00                | 0,00                | 0,00                | 0,00                | 0,00                | 0,00                | 0,00                |
| Servicos Administrativos<br>PMJ                  | 0,00                | 0,00                | 0,00                | 0,00                | 0,00                | 0,00                | 0,00                |
| Servicos Recreativos e Culturais<br>PMJ          | 0,00                | 0,00                | 0,00                | 0,00                | 0,00                | 0,00                | 0,00                |
| Servicos de Abate de Animais<br>PMJ              | 0,00                | 0,00                | 0,00                | 0,00                | 0,00                | 0,00                | 0,00                |
| Outros Servicos<br>PMJ                           | 0,00                | 0,00                | 0,00                | 0,00                | 0,00                | 0,00                | 0,00                |
| <b>TRANSFERENCIAS CORRENTES</b>                  | <b>1.720.914,23</b> | <b>1.825.222,18</b> | <b>1.524.949,21</b> | <b>1.786.988,03</b> | <b>1.469.104,96</b> | <b>1.702.543,27</b> | <b>1.672.737,96</b> |
| <b>TRANSFERENCIAS INTERGOVERNAMENTAIS</b>        | <b>1.720.914,23</b> | <b>1.778.258,18</b> | <b>1.498.127,65</b> | <b>1.763.506,03</b> | <b>1.469.104,96</b> | <b>1.655.060,60</b> | <b>1.672.737,96</b> |
| Cota-Parte do Fundo de Participacao dos<br>PMJ   | 724.883,78          | 630.722,40          | 552.491,99          | 546.224,42          | 455.390,70          | 518.310,08          | 585.212,78          |
| Cota-Parte FPM 1 Emenda 55<br>PMJ                | 0,00                | 0,00                | 0,00                | 0,00                | 0,00                | 0,00                | 0,00                |
| Cota-Parte do Imposto Sobre a Propriedad<br>PMJ  | 64,55               | 156,59              | 72,43               | 0,00                | 452,62              | 708,16              | 25,70               |
| Cota-parte Royalties - Compensacao Finan<br>PMJ  | 0,00                | 1.343,82            | 2.928,19            | 0,00                | 2.840,86            | 1.244,27            | 0,00                |
| Cota-Parte do Fundo Especial do Petroleo<br>PMJ  | 6.714,43            | 6.730,18            | 7.651,92            | 7.103,59            | 7.180,51            | 6.487,73            | 6.578,53            |
| Outras Transferencias da Uniao - FEX<br>PMJ      | 0,00                | 0,00                | 0,00                | 0,00                | 0,00                | 0,00                | 0,00                |
| Transferência de Recursos do Sistema Úni<br>FMS  | 177.174,79          | 171.729,58          | 168.812,87          | 173.596,30          | 193.766,62          | 148.085,83          | 176.056,01          |

Relatório Resumido da Execução Orçamentária  
 Demonstrativo da Receita Corrente Líquida  
 Orçamentos Fiscal e Seguridade Social  
 Maio/2015 a Abril/2016

LRF. Art. 53 inciso I - Anexo III

R\$ Unidades

| ESPECIFICACAO                             | Mai/15      | Jun/15           | Jul/15           | Ago/15           | Set/15      | Out/15           | Nov/15      |
|---|-------------|------------------|------------------|------------------|-------------|------------------|-------------|
| Transferências de Recursos do Fundo Naci  |             |                  |                  |                  |             |                  |             |
| FMAS                                      | 10.000,00   | 15.252,90        | 9.738,12         | 78.445,10        | 7.983,00    | 37.446,25        | 10.791,52   |
| Transferencias do Salario-Educacao        |             |                  |                  |                  |             |                  |             |
| FME                                       | 16.620,70   | 16.394,97        | 17.126,23        | 17.429,08        | 16.382,85   | 17.997,04        | 17.168,56   |
| Transferencias Diretas do FNDE referente  |             |                  |                  |                  |             |                  |             |
| FME                                       | 0,00        | 0,00             | 0,00             | 0,00             | 0,00        | 0,00             | 0,00        |
| Transferencias FNDE - PROGRAMA DE ALIMEN  |             |                  |                  |                  |             |                  |             |
| FME                                       | 19.998,00   | 19.998,00        | 14.826,00        | 26.994,00        | 20.910,00   | 20.910,00        | 20.910,00   |
| Transf. do FNDE - Programa Nacional de    |             |                  |                  |                  |             |                  |             |
| FME                                       | 8.902,23    | 8.902,23         | 8.902,23         | 8.902,23         | 8.902,23    | 8.902,23         | 8.902,23    |
| Outras Transferencias do Fundo Nacional   |             |                  |                  |                  |             |                  |             |
| FME                                       | 0,00        | 0,00             | 26.821,56        | 23.482,00        | 0,00        | 23.482,67        | 0,00        |
| Transf, Financeira do ICMS - des, - LC 8  |             |                  |                  |                  |             |                  |             |
| PMJ                                       | 0,00        | 0,00             | 0,00             | 0,00             | 0,00        | 0,00             | 0,00        |
| Demais Transferencias da Uniao            |             |                  |                  |                  |             |                  |             |
| PMJ                                       | 0,00        | 0,00             | 0,00             | 0,00             | 0,00        | 0,00             | 0,00        |
| Cota-Parte do ICMS                        |             |                  |                  |                  |             |                  |             |
| PMJ                                       | 424.200,01  | 454.895,45       | 430.759,90       | 451.537,99       | 488.579,16  | 452.799,94       | 473.183,99  |
| Cota-Parte do IPVA                        |             |                  |                  |                  |             |                  |             |
| PMJ                                       | 11.630,05   | 4.956,64         | 5.571,55         | 3.655,13         | 3.225,96    | 1.488,52         | 1.032,18    |
| Cota-Parte do IPI sobre Exportacao        |             |                  |                  |                  |             |                  |             |
| PMJ                                       | 1.824,57    | 1.737,89         | 1.600,96         | 1.703,49         | 1.698,65    | 1.970,30         | 1.795,11    |
| Cota-Parte da Contribuicao de Intervencia |             |                  |                  |                  |             |                  |             |
| PMJ                                       | 0,00        | 0,00             | 0,00             | 0,00             | 0,00        | 0,00             | 0,00        |
| Outras Participacoes na Receita dos Esta  |             |                  |                  |                  |             |                  |             |
| PMJ                                       | 0,00        | 0,00             | 0,00             | 0,00             | 0,00        | 0,00             | 0,00        |
| DEMAIS TRANSFERÊNCIAS DOS ESTADOS         |             |                  |                  |                  |             |                  |             |
| FMAS                                      | 0,00        | 0,00             | 0,00             | 0,00             | 0,00        | 0,00             | 0,00        |
| TRANSFERENCIA DE RECURSOS DO ESTADO P/ P  |             |                  |                  |                  |             |                  |             |
| FMS                                       | 5.232,83    | 2.196,41         | 2.785,91         | 5.160,55         | 1.248,45    | 1.977,77         | 3.369,96    |
| Transferencia de Recursos FUNDEB 60       |             |                  |                  |                  |             |                  |             |
| FME                                       | 313.668,29  | 295.213,52       | 248.037,79       | 271.244,55       | 260.543,35  | 265.222,21       | 286.408,84  |
| Transferencias de Recursos da Comp, ao F  |             |                  |                  |                  |             |                  |             |
| FME                                       | 0,00        | 148.027,60       | 0,00             | 148.027,60       | 0,00        | 148.027,60       | 81.302,55   |
| <b>TRANSFERENCIAS DE CONVENIOS</b>        | <b>0,00</b> | <b>46.964,00</b> | <b>26.821,56</b> | <b>23.482,00</b> | <b>0,00</b> | <b>47.482,67</b> | <b>0,00</b> |
| Transferencias de Convenios da Uniao par  |             |                  |                  |                  |             |                  |             |
| FMS                                       | 0,00        | 0,00             | 0,00             | 0,00             | 0,00        | 0,00             | 0,00        |
| Transferencias de Convenios da Uniao Des  |             |                  |                  |                  |             |                  |             |
| FME                                       | 0,00        | 0,00             | 0,00             | 0,00             | 0,00        | 0,00             | 0,00        |
| Transf. de Convenios da Uniao Destinada   |             |                  |                  |                  |             |                  |             |
| FMAS                                      | 0,00        | 0,00             | 0,00             | 0,00             | 0,00        | 0,00             | 0,00        |
| Transferências de Convênios da Uni/Eo Des |             |                  |                  |                  |             |                  |             |
| PMJ                                       | 0,00        | 0,00             | 0,00             | 0,00             | 0,00        | 0,00             | 0,00        |
| Outras Transferências de Convênios da Un  |             |                  |                  |                  |             |                  |             |
| PMJ                                       | 0,00        | 0,00             | 0,00             | 0,00             | 0,00        | 0,00             | 0,00        |
| TRANSF. CONVENIO DO ESTADO PARA O SISTEM  |             |                  |                  |                  |             |                  |             |
| FMS                                       | 0,00        | 0,00             | 0,00             | 0,00             | 0,00        | 0,00             | 0,00        |
| Convênio Para o Transporte Escolar        |             |                  |                  |                  |             |                  |             |
| FME                                       | 0,00        | 46.964,00        | 26.821,56        | 23.482,00        | 0,00        | 23.482,67        | 0,00        |
| Outras Transf, de Convenios dos Estados   |             |                  |                  |                  |             |                  |             |
| PMJ                                       | 0,00        | 0,00             | 0,00             | 0,00             | 0,00        | 24.000,00        | 0,00        |



Relatório Resumido da Execução Orçamentária  
 Demonstrativo da Receita Corrente Líquida  
 Orçamentos Fiscal e Seguridade Social  
 Maio/2015 a Abril/2016

LRF. Art. 53 inciso I - Anexo III

R\$ Unidades


| ESPECIFICACAO                                   | Mai/15              | Jun/15              | Jul/15              | Ago/15              | Set/15              | Out/15              | Nov/15              |
|---|---------------------|---------------------|---------------------|---------------------|---------------------|---------------------|---------------------|
| Ded,de Rec, pForma#Eo do FUNDEB-ICMS<br>PMJ     | 84.839,99           | 90.979,08           | 86.151,97           | 90.307,59           | 97.715,81           | 90.559,97           | 94.636,78           |
| Ded,de Rec,PForma#Eo do FUNDEB - IPVA<br>PMJ    | 2.326,00            | 991,31              | 1.114,30            | 731,00              | 645,18              | 297,69              | 206,43              |
| Ded,de Rec,PForma#Eo do FUNDEB - IPI-Exp<br>PMJ | 0,00                | 0,00                | 0,00                | 0,00                | 0,00                | 0,00                | 0,00                |
| <b>RECEITA CORRENTE LIQUIDA = (I-II)</b>        | <b>1.947.574,79</b> | <b>1.880.190,95</b> | <b>1.578.215,31</b> | <b>1.841.432,10</b> | <b>1.507.260,87</b> | <b>2.041.298,27</b> | <b>2.024.124,26</b> |



**Gestor** MARIA DE JESUS DINIZ NOGUEIRA  
**C.P.F.** 501.973.803-44



**Contador** LEONARDO JOSE MACEDO  
**C.P.F.** 246.015.433-04



**Cont.Int.** ANTONIO NOGUEIRA NETO  
**C.P.F.** 325.896.623-00

Relatório Resumido da Execução Orçamentária  
 Demonstrativo da Receita Corrente Líquida  
 Orçamentos Fiscal e Seguridade Social  
 Maio/2015 a Abril/2016

LRF. Art. 53 inciso I - Anexo III

R\$ Unidades

| ESPECIFICACAO  | Dez/15              | Jan/16              | Fev/16              | Mar/16              | Abr/16              | Arrecadação<br>nos<br>12 Meses | Previsão<br>atualizada<br>2016 |
|--|---------------------|---------------------|---------------------|---------------------|---------------------|--------------------------------|--------------------------------|
| <b>RECEITAS CORRENTES</b>                              | <b>2.957.197,67</b> | <b>1.965.393,86</b> | <b>2.113.635,43</b> | <b>1.986.804,70</b> | <b>2.001.039,31</b> | <b>25.276.666,53</b>           | <b>27.111.255,00</b>           |
| <b>RECEITA TRIBUTARIA</b>                              | <b>765.790,53</b>   | <b>59.765,73</b>    | <b>392.541,73</b>   | <b>416.394,02</b>   | <b>381.825,83</b>   | <b>4.412.824,02</b>            | <b>460.491,22</b>              |
| <b>IMPOSTOS</b>  | <b>765.472,36</b>   | <b>58.021,09</b>    | <b>391.456,99</b>   | <b>412.572,28</b>   | <b>380.834,23</b>   | <b>4.401.584,06</b>            | <b>420.423,22</b>              |
| Imposto sobre a Propriedade Predial e Te               | PMJ 477,27          | 61,69               | 69,04               | 20,78               | 0,00                | 1.391,90                       | 20.871,99                      |
| Imposto de Renda Retido nas Fontes Sobre               | PMJ 32.420,51       | 20.754,56           | 20.054,54           | 22.361,73           | 26.347,21           | 272.476,07                     | 212.039,86                     |
| Imposto de Renda RETido nas Fontes sobre               | PMJ 18.160,62       | 5.075,66            | 4.121,95            | 4.287,28            | 3.016,75            | 60.711,81                      | 25.047,08                      |
| Imposto sobre Transmissao Inter Vivosde                | PMJ 894,00          | 1.660,77            | 914,35              | 959,22              | 428,00              | 15.713,12                      | 3.434,40                       |
| Imposto sobre Servicos de Qualquer Natur               | PMJ 713.519,96      | 30.468,41           | 366.297,11          | 384.943,27          | 351.042,27          | 4.051.291,16                   | 159.029,89                     |
| <b>TAXAS</b>   | <b>318,17</b>       | <b>1.744,64</b>     | <b>1.084,74</b>     | <b>3.821,74</b>     | <b>991,60</b>       | <b>11.239,96</b>               | <b>28.620,00</b>               |
| TAXA DE LICENCA PARA EXECUCAO DE OBRAS                 | PMJ 94,17           | 0,00                | 43,34               | 101,37              | 0,00                | 879,27                         | 5.724,00                       |
| Taxas pelo Exercicio do Poder de Policia               | PMJ 0,00            | 1.744,64            | 1.041,40            | 3.720,37            | 991,60              | 7.498,01                       | 5.724,00                       |
| Taxas pela Prestacao de Servicos                       | PMJ 224,00          | 0,00                | 0,00                | 0,00                | 0,00                | 2.862,68                       | 17.172,00                      |
| <b>CONTRIBUICOES DE MELHORIA</b>                       | <b>0,00</b>         | <b>0,00</b>         | <b>0,00</b>         | <b>0,00</b>         | <b>0,00</b>         | <b>0,00</b>                    | <b>11.448,00</b>               |
| Outras Contribuicoes de Melhoria                       | PMJ 0,00            | 0,00                | 0,00                | 0,00                | 0,00                | 0,00                           | 11.448,00                      |
| <b>RECEITAS DE CONTRIBUICOES</b>                       | <b>0,00</b>         | <b>0,00</b>         | <b>28.379,65</b>    | <b>0,00</b>         | <b>25.095,53</b>    | <b>53.475,18</b>               | <b>114.480,00</b>              |
| <b>CONTRIBUICAO PARA CUSTEIO DE ILUMINACAO PUBLICA</b> | <b>0,00</b>         | <b>0,00</b>         | <b>28.379,65</b>    | <b>0,00</b>         | <b>25.095,53</b>    | <b>53.475,18</b>               | <b>114.480,00</b>              |
| CIP - CONTRIBUICAO PARA O CUSTEIO DO SER               | PMJ 0,00            | 0,00                | 28.379,65           | 0,00                | 25.095,53           | 53.475,18                      | 114.480,00                     |
| <b>RECEITA PATRIMONIAL</b>                             | <b>16.160,17</b>    | <b>11.178,31</b>    | <b>14.278,87</b>    | <b>13.994,14</b>    | <b>23.370,32</b>    | <b>232.611,35</b>              | <b>235.354,97</b>              |
| <b>RECEITAS IMOBILIARIAS</b>                           | <b>0,00</b>         | <b>0,00</b>         | <b>0,00</b>         | <b>0,00</b>         | <b>0,00</b>         | <b>0,00</b>                    | <b>17.172,00</b>               |
| Alugueiis  | PMJ 0,00            | 0,00                | 0,00                | 0,00                | 0,00                | 0,00                           | 11.448,00                      |
| Outras Receitas Imobiliarias                           | PMJ 0,00            | 0,00                | 0,00                | 0,00                | 0,00                | 0,00                           | 5.724,00                       |
| <b>RECEITAS DE VALORES MOBILIARIOS</b>                 | <b>16.160,17</b>    | <b>11.178,31</b>    | <b>14.278,87</b>    | <b>13.994,14</b>    | <b>23.370,32</b>    | <b>232.611,35</b>              | <b>215.893,37</b>              |

Relatório Resumido da Execução Orçamentária  
 Demonstrativo da Receita Corrente Líquida  
 Orçamentos Fiscal e Seguridade Social  
 Maio/2015 a Abril/2016

LRF. Art. 53 inciso I - Anexo III

R\$ Unidades

| E S P E C I F I C A C A O                 |      | Dez/15              | Jan/16              | Fev/16              | Mar/16              | Abr/16              | Arrecadação<br>nos<br>12 Meses | Previsão<br>atualizada<br>2016 |
|---|------|---------------------|---------------------|---------------------|---------------------|---------------------|--------------------------------|--------------------------------|
|   |      |                     |                     |                     |                     |                     |                                |                                |
| Receita de Remuneracao de Depositos Banc  | PMJ  | 0,00                | 0,00                | 0,00                | 0,00                | 0,00                | 0,00                           | 5.724,00                       |
| Receita de Remuneracao de Depositos Banc  | FMS  | 1.386,13            | 1.850,01            | 1.898,48            | 2.446,56            | 1.743,88            | 28.255,25                      | 57.240,00                      |
| Receita de Remuneracao de Depositos Banc  | FME  | 1.354,06            | 1.044,67            | 1.062,15            | 1.729,61            | 1.439,08            | 21.399,94                      | 91.584,00                      |
| Receita de Remuneracao de Depositos Banc  | PMJ  | 0,00                | 0,00                | 0,00                | 0,00                | 0,00                | 35.406,85                      | 2.289,60                       |
| Receita de Remuneracao de Depositos Banc  | FMAS | 715,10              | 615,32              | 504,03              | 515,14              | 576,31              | 7.475,08                       | 35.014,97                      |
| Receita de Remuneracao de Outros Deposit  | PMJ  | 2.100,11            | 6.272,08            | 9.910,70            | 7.282,98            | 18.930,63           | 95.229,88                      | 16.027,20                      |
| Remuneracao de Outros Depositos de Recur  | PMJ  | 10.604,77           | 1.396,23            | 903,51              | 2.019,85            | 680,42              | 44.844,35                      | 5.724,00                       |
| Outras Receitas de Valores Mobiliarios    | PMJ  | 0,00                | 0,00                | 0,00                | 0,00                | 0,00                | 0,00                           | 2.289,60                       |
| <b>OUTRAS RECEITAS PATRIMONIAIS</b>       |      | <b>0,00</b>         | <b>0,00</b>         | <b>0,00</b>         | <b>0,00</b>         | <b>0,00</b>         | <b>0,00</b>                    | <b>2.289,60</b>                |
| Outras Receitas Patrimoniais              | PMJ  | 0,00                | 0,00                | 0,00                | 0,00                | 0,00                | 0,00                           | 2.289,60                       |
| <b>RECEITA DE SERVICOS</b>                |      | <b>0,00</b>         | <b>0,00</b>         | <b>0,00</b>         | <b>0,00</b>         | <b>0,00</b>         | <b>0,00</b>                    | <b>172.864,80</b>              |
| <b>RECEITA DE SERVICOS</b>                |      | <b>0,00</b>         | <b>0,00</b>         | <b>0,00</b>         | <b>0,00</b>         | <b>0,00</b>         | <b>0,00</b>                    | <b>172.864,80</b>              |
| Servicos de Saude                         | FMS  | 0,00                | 0,00                | 0,00                | 0,00                | 0,00                | 0,00                           | 125.928,00                     |
| Servicos Administrativos                  | PMJ  | 0,00                | 0,00                | 0,00                | 0,00                | 0,00                | 0,00                           | 11.448,00                      |
| Servicos Recreativos e Culturais          | PMJ  | 0,00                | 0,00                | 0,00                | 0,00                | 0,00                | 0,00                           | 1.144,80                       |
| Servicos de Abate de Animais              | PMJ  | 0,00                | 0,00                | 0,00                | 0,00                | 0,00                | 0,00                           | 11.448,00                      |
| Outros Servicos                           | PMJ  | 0,00                | 0,00                | 0,00                | 0,00                | 0,00                | 0,00                           | 22.896,00                      |
| <b>TRANSFERENCIAS CORRENTES</b>           |      | <b>2.159.324,34</b> | <b>1.893.895,62</b> | <b>1.677.149,77</b> | <b>1.556.416,54</b> | <b>1.569.460,86</b> | <b>20.558.706,97</b>           | <b>25.936.342,06</b>           |
| <b>TRANSFERENCIAS INTERGOVERNAMENTAIS</b> |      | <b>2.159.324,34</b> | <b>1.893.895,62</b> | <b>1.676.923,39</b> | <b>1.556.416,54</b> | <b>1.538.661,86</b> | <b>20.382.931,36</b>           | <b>23.279.133,35</b>           |
| Cota-Parte do Fundo de Participacao dos   | PMJ  | 672.927,55          | 638.769,68          | 799.647,28          | 485.720,63          | 577.417,53          | 7.187.718,82                   | 5.490.339,88                   |
| Cota-Parte FPM 1 Emenda 55                | PMJ  | 0,00                | 0,00                | 0,00                | 0,00                | 0,00                | 0,00                           | 22.896,00                      |
| Cota-Parte do Imposto Sobre a Propriedad  | PMJ  | 88,14               | 26,32               | 6,26                | 113,25              | 15,81               | 1.729,83                       | 3.434,40                       |
| Cota-parte Royalties - Compensacao Finan  | PMJ  | 2.681,23            | 0,00                | 611,29              | 618,57              | 1.018,69            | 13.286,92                      | 34.344,00                      |





Relatório Resumido da Execução Orçamentária  
 Demonstrativo da Receita Corrente Líquida  
 Orçamentos Fiscal e Seguridade Social  
 Maio/2015 a Abril/2016

LRF. Art. 53 inciso I - Anexo III

R\$ Unidades


| E S P E C I F I C A C A O                 |      | Dez/15           | Jan/16        | Fev/16          | Mar/16      | Abr/16          | Arrecadação nos 12 Meses | Previsão atualizada 2016 |
|---|------|------------------|---------------|-----------------|-------------|-----------------|--------------------------|--------------------------|
|   |      |                  |               |                 |             |                 |                          |                          |
| Transferências de Convênios da Uni/Éo Des | PMJ  | 0,00             | 0,00          | 0,00            | 0,00        | 0,00            | 0,00                     | 114.480,00               |
| Outras Transferências de Convênios da Un  | PMJ  | 0,00             | 0,00          | 0,00            | 0,00        | 0,00            | 0,00                     | 228.960,00               |
| TRANSF. CONVENIO DO ESTADO PARA O SISTEM  | FMS  | 0,00             | 0,00          | 226,38          | 0,00        | 0,00            | 226,38                   | 500.000,00               |
| Convênio Para o Transporte Escolar        | FME  | 0,00             | 0,00          | 0,00            | 0,00        | 30.799,00       | 151.549,23               | 115.516,71               |
| Outras Transf, de Convenios dos Estados   | PMJ  | 0,00             | 0,00          | 0,00            | 0,00        | 0,00            | 24.000,00                | 279.720,00               |
| TRANSF. DE CONVENIO DO ESTADO DESTINADOS  | FMAS | 0,00             | 0,00          | 0,00            | 0,00        | 0,00            | 0,00                     | 286.200,00               |
| <b>OUTRAS RECEITAS CORRENTES</b>          |      | <b>15.922,63</b> | <b>554,20</b> | <b>1.285,41</b> | <b>0,00</b> | <b>1.286,77</b> | <b>19.049,01</b>         | <b>191.721,95</b>        |
| <b>MULTAS E JUROS DE MORA - DIVERSOS</b>  |      | <b>0,00</b>      | <b>0,00</b>   | <b>0,00</b>     | <b>0,00</b> | <b>0,00</b>     | <b>0,00</b>              | <b>11.988,35</b>         |
| Multas e Juros de Mora do Imposto sobre   | PMJ  | 0,00             | 0,00          | 0,00            | 0,00        | 0,00            | 0,00                     | 3.974,75                 |
| Multas e Juros de Mora do Imposto sobre   | PMJ  | 0,00             | 0,00          | 0,00            | 0,00        | 0,00            | 0,00                     | 2.289,60                 |
| Multas e Juros de Mora de Outros Tributo  | PMJ  | 0,00             | 0,00          | 0,00            | 0,00        | 0,00            | 0,00                     | 3.434,40                 |
| Multas e Juros de Mora de Outras Receita  | PMJ  | 0,00             | 0,00          | 0,00            | 0,00        | 0,00            | 0,00                     | 1.144,80                 |
| Multas de Outras Origens                  | PMJ  | 0,00             | 0,00          | 0,00            | 0,00        | 0,00            | 0,00                     | 1.144,80                 |
| <b>INDENIZACOES E RESTITUICOES</b>        |      | <b>0,00</b>      | <b>535,00</b> | <b>1.215,68</b> | <b>0,00</b> | <b>732,59</b>   | <b>2.483,27</b>          | <b>28.620,00</b>         |
| Outras Indenizacoes                       | PMJ  | 0,00             | 0,00          | 0,00            | 0,00        | 0,00            | 0,00                     | 11.448,00                |
| Restituicoes                              | PMJ  | 0,00             | 535,00        | 1.215,68        | 0,00        | 732,59          | 2.483,27                 | 17.172,00                |
| <b>RECEITA DA DIVIDA ATIVA</b>            |      | <b>15.922,63</b> | <b>0,00</b>   | <b>0,00</b>     | <b>0,00</b> | <b>0,00</b>     | <b>15.922,63</b>         | <b>133.941,60</b>        |
| Receita da Divida Ativa - IPTU            | PMJ  | 15.922,63        | 0,00          | 0,00            | 0,00        | 0,00            | 15.922,63                | 28.620,00                |
| Receita da Divida Ativa de Outros Tribut  | PMJ  | 0,00             | 0,00          | 0,00            | 0,00        | 0,00            | 0,00                     | 2.289,60                 |
| Rec,Divida Ativa N/Éo Tribut ria de Outra | PMJ  | 0,00             | 0,00          | 0,00            | 0,00        | 0,00            | 0,00                     | 103.032,00               |
| <b>RECEITAS DIVERSAS</b>                  |      | <b>0,00</b>      | <b>19,20</b>  | <b>69,73</b>    | <b>0,00</b> | <b>554,18</b>   | <b>643,11</b>            | <b>17.172,00</b>         |
| Outras Receitas                           | PMJ  | 0,00             | 19,20         | 69,73           | 0,00        | 554,18          | 643,11                   | 17.172,00                |

Relatório Resumido da Execução Orçamentária  
 Demonstrativo da Receita Corrente Líquida  
 Orçamentos Fiscal e Seguridade Social  
 Maio/2015 a Abril/2016

LRF. Art. 53 inciso I - Anexo III

R\$ Unidades


| ESPECIFICACAO                            | Dez/15              | Jan/16              | Fev/16              | Mar/16              | Abr/16              | Arrecadação nos 12 Meses | Previsão atualizada 2016 |
|--|---------------------|---------------------|---------------------|---------------------|---------------------|--------------------------|--------------------------|
| <b>DEDUCOES DE RECEITAS</b>              |                     |                     |                     |                     |                     |                          |                          |
|  | 235.541,94          | 200.048,74          | 202.087,83          | 178.815,26          | 174.624,14          | 2.423.616,92             | -2.110.082,76            |
|  | 235.541,94          | 200.048,74          | 202.087,83          | 178.815,26          | 174.624,14          | 2.423.616,92             | -2.110.082,76            |
|  | 235.541,94          | 200.048,74          | 202.087,83          | 178.815,26          | 174.624,14          | 2.423.616,92             | -2.110.082,76            |
| Ded,de Rec,do FPM e Red,Finan            |                     |                     |                     |                     |                     |                          |                          |
| PMJ                                      | 134.585,49          | 127.753,90          | 159.929,43          | 97.144,09           | 115.483,48          | 1.423.451,06             | -1.373.760,00            |
| Ded, de rec, P/Formacao do FUNDEB ITR    |                     |                     |                     |                     |                     |                          |                          |
| PMJ                                      | 17,62               | 5,26                | 1,25                | 22,64               | 3,15                | 345,88                   | -686,88                  |
| Ded,Rec,PForm,FUNDEB-ICMS-Deson-L,C,8796 |                     |                     |                     |                     |                     |                          |                          |
| PMJ                                      | 306,04              | 189,54              | 189,54              | 189,54              | 189,54              | 3.209,48                 | -5.677,06                |
| Ded,de Rec, pForma#Eo do FUNDEB-ICMS     |                     |                     |                     |                     |                     |                          |                          |
| PMJ                                      | 100.253,80          | 66.619,61           | 35.892,97           | 76.005,56           | 55.053,19           | 969.016,32               | -709.776,00              |
| Ded,de Rec,PForma#Eo do FUNDEB - IPVA    |                     |                     |                     |                     |                     |                          |                          |
| PMJ                                      | 378,99              | 5.480,43            | 6.074,64            | 5.453,43            | 3.894,78            | 27.594,18                | -14.882,40               |
| Ded,de Rec,PForma#Eo do FUNDEB - IPI-Exp |                     |                     |                     |                     |                     |                          |                          |
| PMJ                                      | 0,00                | 0,00                | 0,00                | 0,00                | 0,00                | 0,00                     | -5.300,42                |
| <b>RECEITA CORRENTE LIQUIDA = (I-II)</b> | <b>2.721.655,73</b> | <b>1.765.345,12</b> | <b>1.911.547,60</b> | <b>1.807.989,44</b> | <b>1.826.415,17</b> | <b>22.853.049,61</b>     | <b>25.001.172,24</b>     |



Gestor MARIA DE JESUS DINIZ NOGUEIRA  
 C.P.F. 501.973.803-44



Contador LEONARDO JOSE MACEDO  
 C.P.F. 246.015.433-04



Cont.Int. ANTONIO NOGUEIRA NETO  
 C.P.F. 325.896.623-00

**JATI**

**Relatório Resumido da Execução Orçamentária  
Balço Orçamentário - Receitas  
Orçamentos Fiscal e Seguridade Social  
Maio/2015 a Abril/2016**

LRF. Art. 52 inciso I, alíneas "a" e "b" do inciso II e parágrafo 1º - Anexo I

R\$ Unidades

| RECEITAS                                 | Previsão      | Previsão      | Realizada no Bimestre | Realizada até o Bimestre |              |              | Saldo         |             |
|--|---------------|---------------|-----------------------|--------------------------|--------------|--------------|---------------|-------------|
|  | Inicial       | Atualizada    | Valor                 | (%)                      | Valor        | (%)          | a Realizar    |             |
|  |               | (a)           | (b)                   | (b/a)                    | (c)          | (c/a)        | (a-c)         |             |
| RECEITAS CORRENTES                       | 27.111.255,00 | 27.111.255,00 | 3.987.844,01          | 7,33                     | 8.066.873,30 | 29,75        | 19.044.381,70 |             |
| RECEITA TRIBUTARIA                       | 460.491,22    | 460.491,22    | 798.219,85            | 90,42                    | 1.250.527,31 | 271,56       | -790.036,09   |             |
| IMPOSTOS                                 | 420.423,22    | 420.423,22    | 793.406,51            | 98,13                    | 1.242.884,59 | 295,63       | -822.461,37   |             |
| Imposto sobre a Propriedade Predial e Te | PMJ           | 20.871,99     | 20.871,99             | 20,78                    | 0,00         | 151,51       | 0,73          | 20.720,48   |
| Imposto de Renda Retido nas Fontes Sobre | PMJ           | 212.039,86    | 212.039,86            | 48.708,94                | 12,53        | 89.518,04    | 42,22         | 122.521,82  |
| Imposto de Renda Retido nas Fontes sobre | PMJ           | 25.047,08     | 25.047,08             | 7.304,03                 | 12,22        | 16.501,64    | 65,88         | 8.545,44    |
| Imposto sobre Transmissao Inter Vivosde  | PMJ           | 3.434,40      | 3.434,40              | 1.387,22                 | 12,74        | 3.962,34     | 115,37        | -527,94     |
| Imposto sobre Servicos de Qualquer Natur | PMJ           | 159.029,89    | 159.029,89            | 735.985,54               | 223,16       | 1.132.751,06 | 712,29        | -973.721,17 |
| TAXAS                                    | 28.620,00     | 28.620,00     | 4.813,34              | 13,35                    | 7.642,72     | 26,70        | 20.977,28     |             |
| TAXA DE LICENCA PARA EXECUCAO DE OBRAS   | PMJ           | 5.724,00      | 5.724,00              | 101,37                   | 0,02         | 144,71       | 2,53          | 5.579,29    |
| Taxas pelo Exercicio do Poder de Policia | PMJ           | 5.724,00      | 5.724,00              | 4.711,97                 | 17,97        | 7.498,01     | 130,99        | -1.774,01   |
| Taxas pela Prestacao de Servicos         | PMJ           | 17.172,00     | 17.172,00             | 0,00                     | 0,00         | 0,00         | 0,00          | 17.172,00   |
| CONTRIBUICOES DE MELHORIA                | 11.448,00     | 11.448,00     | 0,00                  | 13,35                    | 0,00         | 26,70        | 11.448,00     |             |
| Outras Contribuicoes de Melhoria         | PMJ           | 11.448,00     | 11.448,00             | 0,00                     | 0,00         | 0,00         | 0,00          | 11.448,00   |
| RECEITAS DE CONTRIBUICOES                | 114.480,00    | 114.480,00    | 25.095,53             | 90,42                    | 53.475,18    | 46,71        | 61.004,82     |             |
| CONTRIBUICAO PARA CUSTEIO DE ILUMIN      | 114.480,00    | 114.480,00    | 25.095,53             | 13,35                    | 53.475,18    | 46,71        | 61.004,82     |             |
| CIP - CONTRIBUICAO PARA O CUSTEIO DO SER | PMJ           | 114.480,00    | 114.480,00            | 25.095,53                | 21,92        | 53.475,18    | 46,71         | 61.004,82   |
| RECEITA PATRIMONIAL                      | 235.354,97    | 235.354,97    | 37.364,46             | 5,95                     | 62.821,64    | 26,69        | 172.533,33    |             |
| RECEITAS IMOBILIARIAS                    | 17.172,00     | 17.172,00     | 0,00                  | 13,35                    | 0,00         | 46,71        | 17.172,00     |             |
| Alugueiis                                | PMJ           | 11.448,00     | 11.448,00             | 0,00                     | 0,00         | 0,00         | 0,00          | 11.448,00   |
| Outras Receitas Imobiliarias             | PMJ           | 5.724,00      | 5.724,00              | 0,00                     | 0,00         | 0,00         | 0,00          | 5.724,00    |
| RECEITAS DE VALORES MOBILIARIOS          | 215.893,37    | 215.893,37    | 37.364,46             | 6,48                     | 62.821,64    | 29,10        | 153.071,73    |             |
| Receita de Remuneracao de Depositos Banc | PMJ           | 5.724,00      | 5.724,00              | 0,00                     | 0,00         | 0,00         | 0,00          | 5.724,00    |
| Receita de Remuneracao de Depositos Banc | FMS           | 57.240,00     | 57.240,00             | 4.190,44                 | 3,09         | 7.938,93     | 13,87         | 49.301,07   |
| Receita de Remuneracao de Depositos Banc | FME           | 91.584,00     | 91.584,00             | 3.168,69                 | 1,59         | 5.275,51     | 5,76          | 86.308,49   |
| Receita de Remuneracao de Depositos Banc | PMJ           | 2.289,60      | 2.289,60              | 0,00                     | 0,00         | 0,00         | 0,00          | 2.289,60    |
| Receita de Remuneracao de Depositos Banc | FMAS          | 35.014,97     | 35.014,97             | 1.091,45                 | 1,66         | 2.210,80     | 6,31          | 32.804,17   |

**JATI**

**Relatório Resumido da Execução Orçamentária  
Balço Orçamentário - Receitas  
Orçamentos Fiscal e Seguridade Social  
Maio/2015 a Abril/2016**

LRF. Art. 52 inciso I, alíneas "a" e "b" do inciso II e parágrafo 1º - Anexo I

R\$ Unidades

| RECEITAS                                 |      | Previsão      | Previsão      | Realizada    | no Bimestre | Realizada    | até o Bimestre | Saldo         |
|--|------|---------------|---------------|--------------|-------------|--------------|----------------|---------------|
|  |      | Inicial       | Atualizada    | Valor        | (%)         | Valor        | (%)            | a Realizar    |
|  |      |               | (a)           | (b)          | (b/a)       | (c)          | (c/a)          | (a-c)         |
| Receita de Remuneracao de Outros Deposit | PMJ  | 16.027,20     | 16.027,20     | 26.213,61    | 118,57      | 42.396,39    | 264,53         | -26.369,19    |
| Remuneracao de Outros Depositos de Recur | PMJ  | 5.724,00      | 5.724,00      | 2.700,27     | 12,24       | 5.000,01     | 87,35          | 723,99        |
| Outras Receitas de Valores Mobiliarios   | PMJ  | 2.289,60      | 2.289,60      | 0,00         | 0,00        | 0,00         | 0,00           | 2.289,60      |
| OUTRAS RECEITAS PATRIMONIAIS             |      | 2.289,60      | 2.289,60      | 0,00         | 6,48        | 0,00         | 29,10          | 2.289,60      |
| Outras Receitas Patrimoniais             | PMJ  | 2.289,60      | 2.289,60      | 0,00         | 0,00        | 0,00         | 0,00           | 2.289,60      |
| RECEITA DE SERVICOS                      |      | 172.864,80    | 172.864,80    | 0,00         | 5,95        | 0,00         | 26,69          | 172.864,80    |
| RECEITA DE SERVICOS                      |      | 172.864,80    | 172.864,80    | 0,00         | 6,48        | 0,00         | 29,10          | 172.864,80    |
| Servicos de Saude                        | FMS  | 125.928,00    | 125.928,00    | 0,00         | 0,00        | 0,00         | 0,00           | 125.928,00    |
| Servicos Administrativos                 | PMJ  | 11.448,00     | 11.448,00     | 0,00         | 0,00        | 0,00         | 0,00           | 11.448,00     |
| Servicos Recreativos e Culturais         | PMJ  | 1.144,80      | 1.144,80      | 0,00         | 0,00        | 0,00         | 0,00           | 1.144,80      |
| Servicos de Abate de Animais             | PMJ  | 11.448,00     | 11.448,00     | 0,00         | 0,00        | 0,00         | 0,00           | 11.448,00     |
| Outros Servicos                          | PMJ  | 22.896,00     | 22.896,00     | 0,00         | 0,00        | 0,00         | 0,00           | 22.896,00     |
| TRANSFERENCIAS CORRENTES                 |      | 25.936.342,06 | 25.936.342,06 | 3.125.877,40 | 6,00        | 6.696.922,79 | 25,82          | 19.239.419,27 |
| TRANSFERENCIAS INTERGOVERNAMENTAIS       |      | 23.279.133,35 | 23.279.133,35 | 3.095.078,40 | 6,69        | 6.665.897,41 | 28,63          | 16.613.235,94 |
| Cota-Parte do Fundo de Participacao dos  | PMJ  | 5.490.339,88  | 5.490.339,88  | 1.063.138,1  | 10,61       | 2.501.555,12 | ,56            | 2.988.784,76  |
| Cota-Parte FPM 1 Emenda 55               | PMJ  | 22.896,00     | 22.896,00     | 0,00         | 0,00        | 0,00         | 0,00           | 22.896,00     |
| Cota-Parte do Imposto Sobre a Propriedad | PMJ  | 3.434,40      | 3.434,40      | 129,06       | 0,49        | 161,64       | 4,71           | 3.272,76      |
| Cota-parte Royalties - Compensacao Finan | PMJ  | 34.344,00     | 34.344,00     | 1.637,26     | 2,98        | 2.248,55     | 6,55           | 32.095,45     |
| Cota-Parte do Fundo Especial do Petroleo | PMJ  | 114.480,00    | 114.480,00    | 8.652,09     | 3,79        | 19.990,16    | 17,46          | 94.489,84     |
| Outras Transferencias da Uniao - FEX     | PMJ  | 26.504,41     | 26.504,41     | 27,66        | 0,10        | 27,66        | 0,10           | 26.476,75     |
| Transferência de Recursos do Sistema Úni | FMS  | 5.706.190,41  | 5.706.190,41  | 330.899,16   | 2,93        | 721.813,70   | 12,65          | 4.984.376,71  |
| Transferências de Recursos do Fundo Naci | FMAS | 1.639.549,39  | 1.639.549,39  | 39.567,38    | 2,41        | 43.719,44    | 2,67           | 1.595.829,95  |
| Transferencias do Salário-Educacao       | FME  | 228.960,00    | 228.960,00    | 38.188,70    | 8,58        | 88.200,82    | 38,52          | 140.759,18    |
| Transferencias Diretas do FNDE referente | FME  | 91.584,00     | 91.584,00     | 0,00         | 0,00        | 0,00         | 0,00           | 91.584,00     |
| Transferencias FNDE - PROGRAMA DE ALIMEN | FME  | 228.960,00    | 228.960,00    | 39.636,00    | 8,74        | 60.546,00    | 26,44          | 168.414,00    |

**JATI**

**Relatório Resumido da Execução Orçamentária**  
**Balço Orçamentário - Receitas**  
**Orçamentos Fiscal e Seguridade Social**  
**Mai/2015 a Abril/2016**

LRF. Art. 52 inciso I, alíneas "a" e "b" do inciso II e parágr. 1º - Anexo I

R\$ Unidades

| RECEITAS                                  |     | Previsão     | Previsão     | Realizada no Bimestre | Realizada até o Bimestre | Saldo        |        |              |
|---|-----|--------------|--------------|-----------------------|--------------------------|--------------|--------|--------------|
|   |     | Inicial      | Atualizada   | Valor                 | Valor                    | a Realizar   |        |              |
|   |     |              | (a)          | (b)                   | (%)                      | (c)          | (%)    | (a-c)        |
|   |     |              |              |                       | (b/a)                    |              | (c/a)  |              |
| Transf. do FNDE - Programa Nacional de    | FME | 572.400,00   | 572.400,00   | 15.702,46             | 1,39                     | 24.604,66    | 4,30   | 547.795,34   |
| Outras Transferências do Fundo Nacional   | FME | 641.088,00   | 641.088,00   | 0,00                  | 0,00                     | 51.701,50    | 8,06   | 589.386,50   |
| Transf. Financeira do ICMS - des, - LC 8  | PMJ | 28.386,46    | 28.386,46    | 1.895,46              | 3,37                     | 3.790,92     | 13,35  | 24.595,54    |
| Demais Transferências da União            | PMJ | 114.480,00   | 114.480,00   | 9.173,85              | 4,67                     | 17.779,96    | 15,53  | 96.700,04    |
| Cota-Parte do ICMS                        | PMJ | 2.548.880,00 | 2.548.880,00 | 655.293,89            | 10,95                    | 1.167.856,89 | 45,82  | 1.381.023,11 |
| Cota-Parte do IPVA                        | PMJ | 74.412,00    | 74.412,00    | 46.741,27             | 26,54                    | 104.516,81   | 140,46 | -30.104,81   |
| Cota-Parte do IPI sobre Exportação        | PMJ | 26.504,41    | 26.504,41    | 1.386,98              | 2,68                     | 2.996,04     | 11,30  | 23.508,37    |
| Cota-Parte da Contribuição de Intervenção | PMJ | 53.009,96    | 53.009,96    | 5.373,35              | 10,14                    | 9.587,68     | 18,09  | 43.422,28    |
| DEMAIS TRANSFERÊNCIAS DOS ESTADOS         | FMS | 100.000,00   | 100.000,00   | 0,00                  | 0,00                     | 0,00         | 0,00   | 100.000,00   |
| Outras Participações na Receita dos Esta  | PMJ | 92.728,80    | 92.728,80    | 0,00                  | 0,00                     | 0,00         | 0,00   | 92.728,80    |
| TRANSFERÊNCIA DE RECURSOS DO ESTADO P/P   | FMS | 286.200,00   | 286.200,00   | 7.468,48              | 1,15                     | 7.551,00     | 2,64   | 278.649,00   |
| Transferência de Recursos FUNDEB 60       | FME | 2.951.085,62 | 2.951.085,62 | 653.936,55            | 10,46                    | 1.303.926,78 | 44,18  | 1.647.158,84 |
| Transferências de Recursos da Comp, ao F  | FME | 2.202.715,61 | 2.202.715,61 | 176.230,64            | 4,04                     | 533.322,08   | 24,21  | 1.669.393,53 |
| TRANSFERÊNCIAS DE CONVENIOS               |     | 2.657.208,71 | 2.657.208,71 | 30.799,00             | 6,69                     | 31.025,38    | 1,17   | 2.626.183,33 |
| Transferências de Convenios da União par  | FMS | 600.000,00   | 600.000,00   | 0,00                  | 0,00                     | 0,00         | 0,00   | 600.000,00   |
| Transferências de Convenios da União Des  | FME | 246.132,00   | 246.132,00   | 0,00                  | 0,00                     | 0,00         | 0,00   | 246.132,00   |
| Transf. de Convenios da União Destinada   | FMS | 286.200,00   | 286.200,00   | 0,00                  | 0,00                     | 0,00         | 0,00   | 286.200,00   |
| Transferências de Convênios da União Des  | PMJ | 114.480,00   | 114.480,00   | 0,00                  | 0,00                     | 0,00         | 0,00   | 114.480,00   |
| Outras Transferências de Convênios da Un  | PMJ | 228.960,00   | 228.960,00   | 0,00                  | 0,00                     | 0,00         | 0,00   | 228.960,00   |
| TRANSF. CONVENIO DO ESTADO PARA O SISTEM  | FMS | 500.000,00   | 500.000,00   | 0,00                  | 0,00                     | 226,38       | 0,05   | 499.773,62   |
| Convênio Para o Transporte Escolar        | FME | 115.516,71   | 115.516,71   | 30.799,00             | 26,66                    | 30.799,00    | 26,66  | 84.717,71    |
| TRANSF. DE CONVENIO DO ESTADO DESTINADOS  | FMS | 286.200,00   | 286.200,00   | 0,00                  | 0,00                     | 0,00         | 0,00   | 286.200,00   |
| Outras Transf, de Convenios dos Estados   | PMJ | 279.720,00   | 279.720,00   | 0,00                  | 0,00                     | 0,00         | 0,00   | 279.720,00   |

**JATI**

**Relatório Resumido da Execução Orçamentária**  
**Balço Orçamentário - Receitas**  
**Orçamentos Fiscal e Seguridade Social**  
**Mai/2015 a Abril/2016**

LRF. Art. 52 inciso I, alíneas "a" e "b" do inciso II e parágrafo 1º - Anexo I

R\$ Unidades

| RECEITAS                                  | Previsão Inicial | Previsão Atualizada | Realizada no Bimestre |           | Realizada até o Bimestre |           | Saldo a Realizar |
|---|------------------|---------------------|-----------------------|-----------|--------------------------|-----------|------------------|
|   |                  |                     | Valor (a)             | (%) (b/a) | Valor (c)                | (%) (c/a) |                  |
| OUTRAS RECEITAS CORRENTES                 | 191.721,95       | 191.721,95          | 1.286,77              | 6,00      | 3.126,38                 | 1,63      | 188.595,57       |
| MULTAS E JUROS DE MORA - DIVERSOS         | 11.988,35        | 11.988,35           | 0,00                  | 6,69      | 0,00                     | 1,17      | 11.988,35        |
| Multas e Juros de Mora do Imposto sobre   |                  |                     |                       |           |                          |           |                  |
| PMJ                                       | 3.974,75         | 3.974,75            | 0,00                  | 0,00      | 0,00                     | 0,00      | 3.974,75         |
| Multas e Juros de Mora do Imposto sobre   |                  |                     |                       |           |                          |           |                  |
| PMJ                                       | 2.289,60         | 2.289,60            | 0,00                  | 0,00      | 0,00                     | 0,00      | 2.289,60         |
| Multas e Juros de Mora de Outros Tributo  |                  |                     |                       |           |                          |           |                  |
| PMJ                                       | 3.434,40         | 3.434,40            | 0,00                  | 0,00      | 0,00                     | 0,00      | 3.434,40         |
| Multas e Juros de Mora de Outras Receita  |                  |                     |                       |           |                          |           |                  |
| PMJ                                       | 1.144,80         | 1.144,80            | 0,00                  | 0,00      | 0,00                     | 0,00      | 1.144,80         |
| Multas de Outras Origens                  |                  |                     |                       |           |                          |           |                  |
| PMJ                                       | 1.144,80         | 1.144,80            | 0,00                  | 0,00      | 0,00                     | 0,00      | 1.144,80         |
| INDENIZACOES E RESTITUICOES               | 28.620,00        | 28.620,00           | 732,59                | 6,69      | 2.483,27                 | 8,68      | 26.136,73        |
| Outras Indenizacoes                       |                  |                     |                       |           |                          |           |                  |
| PMJ                                       | 11.448,00        | 11.448,00           | 0,00                  | 0,00      | 0,00                     | 0,00      | 11.448,00        |
| Restituicoes                              |                  |                     |                       |           |                          |           |                  |
| PMJ                                       | 17.172,00        | 17.172,00           | 732,59                | 4,27      | 2.483,27                 | 14,46     | 14.688,73        |
| RECEITA DA DIVIDA ATIVA                   | 133.941,60       | 133.941,60          | 0,00                  | 6,69      | 0,00                     | 8,68      | 133.941,60       |
| Receita da Divida Ativa - IPTU            |                  |                     |                       |           |                          |           |                  |
| PMJ                                       | 28.620,00        | 28.620,00           | 0,00                  | 0,00      | 0,00                     | 0,00      | 28.620,00        |
| Receita da Divida Ativa de Outros Tribut  |                  |                     |                       |           |                          |           |                  |
| PMJ                                       | 2.289,60         | 2.289,60            | 0,00                  | 0,00      | 0,00                     | 0,00      | 2.289,60         |
| Rec,Divida Ativa NãEo Tribut ria de Outra |                  |                     |                       |           |                          |           |                  |
| PMJ                                       | 103.032,00       | 103.032,00          | 0,00                  | 0,00      | 0,00                     | 0,00      | 103.032,00       |
| RECEITAS DIVERSAS                         | 17.172,00        | 17.172,00           | 554,18                | 6,69      | 643,11                   | 3,75      | 16.528,89        |
| Outras Receitas                           |                  |                     |                       |           |                          |           |                  |
| PMJ                                       | 17.172,00        | 17.172,00           | 554,18                | 3,23      | 643,11                   | 3,75      | 16.528,89        |
| RECEITAS DE CAPITAL                       | 3.520.269,35     | 3.520.269,35        | 0,00                  | 7,33      | 71.404,47                | 2,03      | 3.448.864,88     |
| OPERACOES DE CREDITO                      | 228.960,00       | 228.960,00          | 0,00                  | 6,00      | 404,47                   | 0,18      | 228.555,53       |
| OPERACOES DE CREDITO INTERNAS             | 228.960,00       | 228.960,00          | 0,00                  | 6,69      | 404,47                   | 0,18      | 228.555,53       |
| Operacoes de Credito Internas para Progr  |                  |                     |                       |           |                          |           |                  |
| PMJ                                       | 114.480,00       | 114.480,00          | 0,00                  | 0,00      | 404,47                   | 0,35      | 114.075,53       |
| Outras Operacoes de Credito Internas - C  |                  |                     |                       |           |                          |           |                  |
| PMJ                                       | 114.480,00       | 114.480,00          | 0,00                  | 0,00      | 0,00                     | 0,00      | 114.480,00       |
| ALIENACOES DE BENS                        | 45.792,00        | 45.792,00           | 0,00                  | 6,00      | 0,00                     | 0,18      | 45.792,00        |
| ALIENACAO DE BENS MOVEIS                  | 34.344,00        | 34.344,00           | 0,00                  | 6,69      | 0,00                     | 0,18      | 34.344,00        |
| Alienacao de Outros Bens Moveis           |                  |                     |                       |           |                          |           |                  |
| PMJ                                       | 34.344,00        | 34.344,00           | 0,00                  | 0,00      | 0,00                     | 0,00      | 34.344,00        |
| ALIENACAO DE BENS IMOVEIS                 | 11.448,00        | 11.448,00           | 0,00                  | 6,69      | 0,00                     | 0,18      | 11.448,00        |
| Alienacao de Outros Bens Imoveis          |                  |                     |                       |           |                          |           |                  |
| PMJ                                       | 11.448,00        | 11.448,00           | 0,00                  | 0,00      | 0,00                     | 0,00      | 11.448,00        |
| TRANSFERENCIAS DE CAPITAL                 | 3.188.277,35     | 3.188.277,35        | 0,00                  | 6,00      | 71.000,00                | 2,23      | 3.117.277,35     |

**JATI**

**Relatório Resumido da Execução Orçamentária  
Balço Orçamentário - Receitas  
Orçamentos Fiscal e Seguridade Social  
Maio/2015 a Abril/2016**

LRF. Art. 52 inciso I, alíneas "a" e "b" do inciso II e parágrafos 1º - Anexo I

R\$ Unidades

| RECEITAS                                    | Previsão             | Previsão             | Realizada no Bimestre | Realizada até o Bimestre |             |              | Saldo                |
|---|----------------------|----------------------|-----------------------|--------------------------|-------------|--------------|----------------------|
|   | Inicial              | Atualizada           | Valor                 | Valor                    | (%)         | (%)          | a Realizar           |
|   |                      | (a)                  | (b)                   | (c)                      | (b/a)       | (c/a)        | (a-c)                |
| TRANSFERENCIAS INTERGOVERNAMENTAIS          | 1.718.416,96         | 1.718.416,96         | 0,00                  | 71.000,00                | 6,69        | 4,13         | 1.647.416,96         |
| Transferencias de Recursos do Sistema Un    |                      |                      |                       |                          |             |              |                      |
| FMS   | 600.000,00           | 600.000,00           | 0,00                  | 20.000,00                | 0,00        | 3,33         | 580.000,00           |
| TRANSFERÊNCIAS DE RECURSOS DESTINADOS A     |                      |                      |                       |                          |             |              |                      |
| FME   | 54.000,00            | 54.000,00            | 0,00                  | 51.000,00                | 0,00        | 94,44        | 3.000,00             |
| OUTRAS TRANSFERENCIAS DA UNIAO - FMAS       |                      |                      |                       |                          |             |              |                      |
| FMAS  | 564.416,96           | 564.416,96           | 0,00                  | 0,00                     | 0,00        | 0,00         | 564.416,96           |
| TRANSFERÊNCIAS DE RECURSOS DESTINADOS A     |                      |                      |                       |                          |             |              |                      |
| FMS   | 500.000,00           | 500.000,00           | 0,00                  | 0,00                     | 0,00        | 0,00         | 500.000,00           |
| TRANSFERENCIAS DE CONVENIOS                 | 1.469.860,39         | 1.469.860,39         | 0,00                  | 0,00                     | 6,69        | 4,13         | 1.469.860,39         |
| Transferencias de Convenio da Uniao dest    |                      |                      |                       |                          |             |              |                      |
| FME   | 1.057.732,39         | 1.057.732,39         | 0,00                  | 0,00                     | 0,00        | 0,00         | 1.057.732,39         |
| Transf, de Convenios da Uniao p Saneamen    |                      |                      |                       |                          |             |              |                      |
| PMJ   | 228.960,00           | 228.960,00           | 0,00                  | 0,00                     | 0,00        | 0,00         | 228.960,00           |
| Outras Transferencias de Convenios da Un    |                      |                      |                       |                          |             |              |                      |
| PMJ   | 114.480,00           | 114.480,00           | 0,00                  | 0,00                     | 0,00        | 0,00         | 114.480,00           |
| Outras Transferencias de Convenio dos Es    |                      |                      |                       |                          |             |              |                      |
| PMJ   | 68.688,00            | 68.688,00            | 0,00                  | 0,00                     | 0,00        | 0,00         | 68.688,00            |
| OUTRAS RECEITAS DE CAPITAL                  | 57.240,00            | 57.240,00            | 0,00                  | 0,00                     | 6,00        | 2,23         | 57.240,00            |
| OUTRAS RECEITAS (CAPITAL)                   | 57.240,00            | 57.240,00            | 0,00                  | 0,00                     | 6,69        | 4,13         | 57.240,00            |
| Outras Receitas                             |                      |                      |                       |                          |             |              |                      |
| PMJ   | 57.240,00            | 57.240,00            | 0,00                  | 0,00                     | 0,00        | 0,00         | 57.240,00            |
| DEDUCOES DE RECEITAS                        | -2.110.082,76        | -2.110.082,76        | 353.439,40            | 755.575,97               | 7,33        | 2,03         | -2.865.658,73        |
|   | -2.110.082,76        | -2.110.082,76        | 353.439,40            | 755.575,97               | 6,00        | 2,23         | -2.865.658,73        |
|   | -2.110.082,76        | -2.110.082,76        | 353.439,40            | 755.575,97               | 6,69        | 4,13         | -2.865.658,73        |
| Ded,de Rec,do FPM e Red,Finan               |                      |                      |                       |                          |             |              |                      |
| PMJ   | -1.373.760,00        | -1.373.760,00        | 212.627,57            | 500.310,90               | -8,48       | 36,42        | -                    |
| Ded, de rec, P/Formacao do FUNDEB ITR       |                      |                      |                       |                          |             |              |                      |
| PMJ   | -686,88              | -686,88              | 25,79                 | 32,30                    | -0,49       | -4,70        | -719,18              |
| Ded,Rec,PForm,FUNDEB-ICMS-Deson-L,C,8796    |                      |                      |                       |                          |             |              |                      |
| PMJ   | -5.677,06            | -5.677,06            | 379,08                | 758,16                   | -3,37       | -13,35       | -6.435,22            |
| Ded,de Rec, pFormaã/éo do FUNDEB-ICMS       |                      |                      |                       |                          |             |              |                      |
| PMJ   | -709.776,00          | -709.776,00          | 131.058,75            | 233.571,33               | -7,86       | -32,91       | -943.347,33          |
| Ded,de Rec,PFormaã/éo do FUNDEB - IPVA      |                      |                      |                       |                          |             |              |                      |
| PMJ   | -14.882,40           | -14.882,40           | 9.348,21              | 20.903,28                | -26,54      | -140,46      | -35.785,68           |
| Ded,de Rec,PFormaã/éo do FUNDEB - IPI-Exp   |                      |                      |                       |                          |             |              |                      |
| PMJ   | -5.300,42            | -5.300,42            | 0,00                  | 0,00                     | 0,00        | 0,00         | -5.300,42            |
| <b>SUBTOTAL DAS RECEITAS (I)</b>            | <b>28.521.441,59</b> | <b>28.521.441,59</b> | <b>3.634.404,61</b>   | <b>7.382.701,80</b>      | <b>7,33</b> | <b>31,78</b> | <b>19.627.587,85</b> |
| <b>SALDOS DE EXERCÍCIOS ANTERIORES (II)</b> |                      |                      |                       |                          |             | <b>0,00</b>  |                      |
| <b>SUBTOTAL (III) = (I+II)</b>              | <b>28.521.441,59</b> | <b>28.521.441,59</b> | <b>3.634.404,61</b>   | <b>7.382.701,80</b>      | <b>7,33</b> | <b>31,78</b> | <b>19.627.587,85</b> |
| <b>DÉFICIT (IV)</b>                         |                      |                      |                       |                          |             | -            |                      |
| <b>TOTAL (III + IV)</b>                     | <b>28.521.441,59</b> | <b>28.521.441,59</b> | <b>3.634.404,61</b>   | <b>7.382.701,80</b>      | <b>7,33</b> | <b>31,78</b> | <b>19.627.587,85</b> |



**JATI**

Relatório Resumido da Execução Orçamentária  
**Balanco Orçamentário - Receitas**  
 Orçamentos Fiscal e Seguridade Social  
 Maio/2015 a Abril/2016

LRF. Art. 52 inciso I, alíneas "a" e "b" do inciso II e parágrafos 1º - Anexo I


R\$ Unidades

RECEITAS


| Previsão Inicial | Previsão Atualizada | Realizada no Bimestre | Realizada até o Bimestre | Saldo a Realizar |
|------------------|---------------------|-----------------------|--------------------------|------------------|
|                  |                     | Valor                 | Valor                    |                  |
|                  | (a)                 | (b)                   | (c)                      | (a-c)            |
|                  |                     | (%)                   | (%)                      |                  |
|                  |                     | (b/a)                 | (c/a)                    |                  |



**Gestor** MARIA DE JESUS DINIZ NOGUEIRA  
**C.P.F.** 501.973.803-44



**Contador** LEONARDO JOSE MACEDO  
**C.P.F.** 246.015.433-04



**Cont.Int.** ANTONIO NOGUEIRA NETO  
**C.P.F.** 325.896.623-00

Relatório Resumido da Execução Orçamentária  
 Balanço Orçamentário - Despesas  
 Orçamentos Fiscal e Seguridade Social  
 Maio/2015 a Abril/2016

LRF. Art. 53 inciso II, alíneas "c" - Anexo II

R\$ Unidades


| DESPESAS                                   | Dotação Inicial (a) | Créditos Adicionais (b) | Dotação Atualizada (c=a+b) | Empenhada no Bimestre (d) | Empenhada até o Bimestre (e) | Liquidada no Bimestre (f) | Liquidada até o Bimestre (g) | % (h=g/c) | Saldo (i=c-e) |
|--|---------------------|-------------------------|----------------------------|---------------------------|------------------------------|---------------------------|------------------------------|-----------|---------------|
| DESPESAS CORRENTES                         | 25.918.924,38       | -534.500,00             | 25.384.424,38              | 3.470.735,29              | 10.289.398,18                | 3.905.898,16              | 6.711.094,03                 | 0,26      | 15.095.026,20 |
| PESSOAL E ENCARGOS                         | 14.129.635,08       | 28.400,00               | 14.158.035,08              | 2.329.892,40              | 4.100.912,70                 | 2.329.892,40              | 4.100.912,70                 | 0,29      | 10.057.122,38 |
| APLICAÇÕES DIRETAS                         | 14.129.635,08       | 28.400,00               | 14.158.035,08              | 2.329.892,40              | 4.100.912,70                 | 2.329.892,40              | 4.100.912,70                 | 0,29      | 10.057.122,38 |
| 3.1.90.03.00PENSÕES                        | 57.186,85           | 0,00                    | 57.186,85                  | 12.330,00                 | 24.660,00                    | 12.330,00                 | 24.660,00                    | 43,12     | 32.526,85     |
| 3.1.90.04.00CONTRATAÇÃO POR TEMPO DETERMIN | 740.821,11          | 12.000,00               | 752.821,11                 | 237.157,91                | 339.776,01                   | 237.157,91                | 339.776,01                   | 45,13     | 413.045,10    |
| 3.1.90.11.00VENCIMENTOS E VANT. FIXAS PESS | 10.220.018,03       | 35.000,00               | 10.255.018,03              | 1.558.898,42              | 2.804.522,99                 | 1.558.898,42              | 2.804.522,99                 | 27,35     | 7.450.495,04  |
| 3.1.90.11.03VENCIMENTOS E VANT. FIXAS PESS | 69.302,20           | 0,00                    | 69.302,20                  | 0,00                      | 0,00                         | 0,00                      | 0,00                         | 0,00      | 69.302,20     |
| 3.1.90.11.06VENCIMENTOS E VANT. FIXAS PESS | 406.297,50          | 0,00                    | 406.297,50                 | 0,00                      | 0,00                         | 0,00                      | 0,00                         | 0,00      | 406.297,50    |
| 3.1.90.13.00BRIGAÇÕES PATRONAIS            | 2.447.832,09        | 9.000,00                | 2.456.832,09               | 502.406,07                | 888.594,20                   | 502.406,07                | 888.594,20                   | 36,17     | 1.568.237,89  |
| 3.1.90.91.00SENTENÇAS JUDICIAIS            | 115.238,72          | 0,00                    | 115.238,72                 | 16.000,00                 | 40.000,00                    | 16.000,00                 | 40.000,00                    | 34,71     | 75.238,72     |
| 3.1.90.92.00DESPESAS DE EXERCÍCIOS ANTERIO | 72.938,58           | -27.600,00              | 45.338,58                  | 3.100,00                  | 3.359,50                     | 3.100,00                  | 3.359,50                     | 7,41      | 41.979,08     |
| JUROS E ENCARGOS DA                        | 6.362,67            | -3.000,00               | 3.362,67                   | 0,00                      | 0,00                         | 0,00                      | 0,00                         | 0,00      | 3.362,67      |
| APLICAÇÕES DIRETAS                         | 6.362,67            | -3.000,00               | 3.362,67                   | 0,00                      | 0,00                         | 0,00                      | 0,00                         | 0,00      | 3.362,67      |
| 3.2.90.21.00JUROS SOBRE A DÍVIDA POR CONTR | 2.157,97            | 0,00                    | 2.157,97                   | 0,00                      | 0,00                         | 0,00                      | 0,00                         | 0,00      | 2.157,97      |
| 3.2.90.22.00OUTROS ENCARG. SOBRE A DIV. PO | 4.204,70            | -3.000,00               | 1.204,70                   | 0,00                      | 0,00                         | 0,00                      | 0,00                         | 0,00      | 1.204,70      |
| OUTRAS DESPESAS CORR                       | 11.782.926,63       | -559.900,00             | 11.223.026,63              | 1.140.842,89              | 6.188.485,48                 | 1.576.005,76              | 2.610.181,33                 | 0,23      | 5.034.541,15  |
| TRANSF. A INST. PRIV                       | 23.108,00           | 0,00                    | 23.108,00                  | 0,00                      | 0,00                         | 0,00                      | 0,00                         | 0,00      | 23.108,00     |
| 3.3.50.41.00CONTRIBUIÇÕES                  | 23.108,00           | 0,00                    | 23.108,00                  | 0,00                      | 0,00                         | 0,00                      | 0,00                         | 0,00      | 23.108,00     |
| APLICAÇÕES DIRETAS                         | 11.759.818,63       | -559.900,00             | 11.199.918,63              | 1.140.842,89              | 6.188.485,48                 | 1.576.005,76              | 2.610.181,33                 | 0,23      | 5.011.433,15  |
| 3.3.90.14.00DIÁRIAS - CIVIL                | 244.404,01          | -22.000,00              | 222.404,01                 | 16.460,00                 | 32.595,00                    | 16.460,00                 | 32.595,00                    | 14,66     | 189.809,01    |
| 3.3.90.18.00AUXILIO FINANCEIRO A ESTUDANT  | 100.428,24          | 0,00                    | 100.428,24                 | 300,00                    | 50.550,00                    | 19.200,00                 | 29.250,00                    | 29,13     | 49.878,24     |
| 3.3.90.30.00MATERIAL DE CONSUMO            | 2.314.358,39        | -390.000,00             | 1.924.358,39               | 170.048,21                | 588.854,27                   | 352.116,78                | 428.913,74                   | 22,29     | 1.335.504,12  |
| 3.3.90.31.00PREMIAÇÕES CULT.ART.CIENT.DESP | 55.451,79           | -13.000,00              | 42.451,79                  | 0,00                      | 0,00                         | 0,00                      | 0,00                         | 0,00      | 42.451,79     |
| 3.3.90.32.00MATERIAL, BEM OU SERVIÇO P/DIS | 306.913,99          | -9.000,00               | 297.913,99                 | 3.280,03                  | 22.427,50                    | 5.556,15                  | 22.427,50                    | 7,53      | 275.486,49    |
| 3.3.90.33.00PASSAGENS E DESPESAS COM LOCOM | 76.261,48           | 0,00                    | 76.261,48                  | 4.567,00                  | 10.564,90                    | 4.567,00                  | 10.564,90                    | 13,85     | 65.696,58     |
| 3.3.90.35.00SERVIÇOS DE CONSULTORIA        | 132.126,08          | -500,00                 | 131.626,08                 | 0,00                      | 0,00                         | 0,00                      | 0,00                         | 0,00      | 131.626,08    |
| 3.3.90.36.00OUTROS SERV. DE TERCEIROS PESS | 2.348.776,12        | -90.000,00              | 2.258.776,12               | 49.122,00                 | 1.086.007,60                 | 222.141,92                | 349.097,92                   | 15,46     | 1.172.768,52  |
| 3.3.90.39.00OUTROS SERV. DE TERC. PESSOA J | 5.632.940,31        | -85.000,00              | 5.547.940,31               | 811.656,98                | 4.063.962,04                 | 831.744,45                | 1.564.175,56                 | 28,19     | 1.483.978,27  |
| 3.3.90.42.00AUXÍLIOS                       | 33.354,00           | 0,00                    | 33.354,00                  | 7.598,00                  | 7.598,00                     | 7.598,00                  | 7.598,00                     | 22,78     | 25.756,00     |

Relatório Resumido da Execução Orçamentária  
**Balço Orçamentário - Despesas**  
 Orçamentos Fiscal e Seguridade Social  
 Maio/2015 a Abril/2016

LRF. Art. 53 inciso II, alíneas "c" - Anexo II


R\$ Unidades

| DESPESAS                                    | Dotação Inicial (a)  | Créditos Adicionais (b) | Dotação Atualizada (c=a+b) | Empenhada no Bimestre (d) | Empenhada até o Bimestre (e) | Liquidada no Bimestre (f) | Liquidada até o Bimestre (g) | % (h=g/c)   | Saldo (i=c-e)        |
|---|----------------------|-------------------------|----------------------------|---------------------------|------------------------------|---------------------------|------------------------------|-------------|----------------------|
| 3.3.90.47.00 OBRIGAÇÕES TRIBUTÁRIAS E CONTR | 339.135,16           | -12.000,00              | 327.135,16                 | 0,00                      | 246.300,00                   | 38.810,79                 | 85.932,54                    | 26,27       | 80.835,16            |
| 3.3.90.91.00 SENTENÇAS JUDICIAIS            | 4.494,72             | 0,00                    | 4.494,72                   | 0,00                      | 0,00                         | 0,00                      | 0,00                         | 0,00        | 4.494,72             |
| 3.3.90.92.00 DESPESAS DE EXERCÍCIOS ANTERIO | 122.037,14           | -6.500,00               | 115.537,14                 | 3.698,00                  | 5.513,50                     | 3.698,00                  | 5.513,50                     | 4,77        | 110.023,64           |
| 3.3.90.93.00 INDENIZAÇÕES E RESTITUIÇÕES    | 49.137,20            | 68.100,00               | 117.237,20                 | 74.112,67                 | 74.112,67                    | 74.112,67                 | 74.112,67                    | 63,22       | 43.124,53            |
| DESPESAS DE CAPITAL                         | 2.313.667,21         | 534.500,00              | 2.848.167,21               | 1.332.050,15              | 1.477.361,35                 | 39.210,36                 | 67.935,95                    | 0,02        | 1.370.805,86         |
| INVESTIMENTOS                               | 2.162.280,38         | 539.500,00              | 2.701.780,38               | 1.332.050,15              | 1.337.361,35                 | 14.943,44                 | 20.254,64                    | 0,01        | 1.364.419,03         |
| APLICAÇÕES DIRETAS                          | 2.162.280,38         | 539.500,00              | 2.701.780,38               | 1.332.050,15              | 1.337.361,35                 | 14.943,44                 | 20.254,64                    | 0,01        | 1.364.419,03         |
| 4.4.90.51.00 OBRAS E INSTALAÇÕES            | 1.466.445,07         | 608.000,00              | 2.074.445,07               | 1.329.689,35              | 1.329.689,35                 | 12.582,64                 | 12.582,64                    | 0,61        | 744.755,72           |
| 4.4.90.52.00 EQUIPAMENTOS E MATERIAL PERMAN | 684.499,31           | -58.500,00              | 625.999,31                 | 2.360,80                  | 7.672,00                     | 2.360,80                  | 7.672,00                     | 1,23        | 618.327,31           |
| 4.4.90.61.00 AQUISIÇÃO DE IMÓVEIS           | 11.336,00            | -10.000,00              | 1.336,00                   | 0,00                      | 0,00                         | 0,00                      | 0,00                         | 0,00        | 1.336,00             |
| AMORTIZAÇÃO DA DÍVIDA                       | 151.386,83           | -5.000,00               | 146.386,83                 | 0,00                      | 140.000,00                   | 24.266,92                 | 47.681,31                    | 0,33        | 6.386,83             |
| APLICAÇÕES DIRETAS                          | 151.386,83           | -5.000,00               | 146.386,83                 | 0,00                      | 140.000,00                   | 24.266,92                 | 47.681,31                    | 0,33        | 6.386,83             |
| 4.6.90.71.01 PRINCIPAL DA DÍVIDA CONTRATUAL | 151.386,83           | -5.000,00               | 146.386,83                 | 0,00                      | 140.000,00                   | 24.266,92                 | 47.681,31                    | 32,57       | 6.386,83             |
| RESERVA DE CONTINGÊN                        | 288.850,00           | 0,00                    | 288.850,00                 | 0,00                      | 0,00                         | 0,00                      | 0,00                         | 0,00        | 288.850,00           |
| RESERVA DE CONTINGÊN                        | 288.850,00           | 0,00                    | 288.850,00                 | 0,00                      | 0,00                         | 0,00                      | 0,00                         | 0,00        | 288.850,00           |
| RESERVA DE CONTINGÊN                        | 288.850,00           | 0,00                    | 288.850,00                 | 0,00                      | 0,00                         | 0,00                      | 0,00                         | 0,00        | 288.850,00           |
| 9.9.99.99.99 RESERVA DE CONTINGÊNCIA        | 288.850,00           | 0,00                    | 288.850,00                 | 0,00                      | 0,00                         | 0,00                      | 0,00                         | 0,00        | 288.850,00           |
| <b>SUBTOTAL DAS DESPESAS (I)</b>            | <b>28.521.441,59</b> | <b>0,00</b>             | <b>28.521.441,59</b>       | <b>4.802.785,44</b>       | <b>11.766.759,53</b>         | <b>3.945.108,52</b>       | <b>6.779.029,98</b>          | <b>0,24</b> | <b>11.766.759,53</b> |
| <b>SUPERÁVIT (II)</b>                       |                      |                         |                            |                           |                              |                           | <b>603.671,82</b>            |             |                      |
| <b>TOTAL (I+II)</b>                         | <b>28.521.441,59</b> | <b>0,00</b>             | <b>28.521.441,59</b>       | <b>4.802.785,44</b>       | <b>11.766.759,53</b>         | <b>3.945.108,52</b>       | <b>7.382.701,80</b>          | <b>0,24</b> | <b>11.766.759,53</b> |




Gestor MARIA DE JESUS DINIZ NOGUEIRA

C.P.F. 501.973.803-44



Contador LEONARDO JOSE MACEDO

C.P.F. 246.015.433-04



Cont.Int. ANTONIO NOGUEIRA NETO

C.P.F. 325.896.623-00





**Relatório Resumido da Execução Orçamentária**  
**Demonstrativo da Execução das Despesas por Função/Subfunção**  
**Orçamentos Fiscal e Seguridade Social**  
**Janeiro a Abril de 2016/Bimestre Março-Abril**

LRF. Art. 53 inciso II, alíneas "c" - Anexo II

R\$ Unidades


| Descrição                     | Dotação Inicial | Dotação Atualizada (a) | Empenhada no Bimestre (b) | Empenhada até o Bimestre (c) | Liquidada no Bimestre (d) | Liquidada até o Bimestre (e) | % e/te | % e/a | Saldo (c-e)   |
|-------------------------------|-----------------|------------------------|---------------------------|------------------------------|---------------------------|------------------------------|--------|-------|---------------|
| 23691 PROMOCAO COMERCIAL      | 10.851,17       | 10.851,17              | 0,00                      | 0,00                         | 0,00                      | 0,00                         | 0,00   | 0,00  | 10.851,17     |
| 24 COMUNICACOES               | 50.164,85       | 50.164,85              | 5.052,70                  | 6.242,70                     | 5.052,70                  | 6.242,70                     | 100,00 | 12,44 | 43.922,15     |
| 24131 COMUNICACAO SOCIAL      | 50.164,85       | 50.164,85              | 5.052,70                  | 6.242,70                     | 5.052,70                  | 6.242,70                     | 100,00 | 12,44 | 43.922,15     |
| 25 ENERGIA                    | 15.704,96       | 15.704,96              | 0,00                      | 0,00                         | 0,00                      | 0,00                         | 0,00   | 0,00  | 15.704,96     |
| 25752 ENERGIA ELETRICA        | 15.704,96       | 15.704,96              | 0,00                      | 0,00                         | 0,00                      | 0,00                         | 0,00   | 0,00  | 15.704,96     |
| 26 TRANSPORTE                 | 121.517,56      | 26.517,56              | 360,00                    | 360,00                       | 0,00                      | 0,00                         | 0,00   | 0,00  | 26.157,56     |
| 26782 TRANSPORTE RODOVIARIO   | 121.517,56      | 26.517,56              | 360,00                    | 360,00                       | 0,00                      | 0,00                         | 0,00   | 0,00  | 26.157,56     |
| 27 DESPORTO E LAZER           | 229.987,83      | 209.987,83             | 28.186,52                 | 51.203,24                    | 29.495,72                 | 43.812,63                    | 85,57  | 21,36 | 158.784,59    |
| 27811 DESPORTO DE RENDIMENTO  | 205.070,43      | 205.070,43             | 28.186,52                 | 51.203,24                    | 29.495,72                 | 43.812,63                    | 85,57  | 21,36 | 153.867,19    |
| 27812 DESPORTO COMUNITARIO    | 24.917,40       | 4.917,40               | 0,00                      | 0,00                         | 0,00                      | 0,00                         | 0,00   | 0,00  | 4.917,40      |
| 99 RESERVA DE CONTINGENCIA    | 288.850,00      | 288.850,00             | 0,00                      | 0,00                         | 0,00                      | 0,00                         | 0,00   | 0,00  | 288.850,00    |
| 99999 RESERVA DE CONTINGENCIA | 288.850,00      | 288.850,00             | 0,00                      | 0,00                         | 0,00                      | 0,00                         | 0,00   | 0,00  | 288.850,00    |
| <b>Total :</b>                | 28.521.441,59   | 28.521.441,59          | 4.802.785,44              | 11.766.759,53                | 3.945.108,52              | 6.779.029,98                 | 57,61  | 23,77 | 16.754.682,06 |



**Gestor** MARIA DE JESUS DINIZ NOGUEIRA  
**C.P.F.** 501.973.803-44



**Contador** LEONARDO JOSE MACEDO  
**C.P.F.** 246.015.433-04



**Cont.Int.** ANTONIO NOGUEIRA NETO  
**C.P.F.** 325.896.623-00

**JATI**  
 Relatório Resumido da Execução Orçamentária  
**Dem.das Receitas e Despesas com Manut.e Desenv.do Ensino**  
 Orçamentos Fiscal e Seguridade Social  
 Janeiro/2016 Abril/2016

LEI 9.394/96 - Art. 72. Anexo X

R\$ Milhares

| RECEITAS                                       | Previsão Inicial    | Previsão Atualizada (a) | RECEITAS REALIZADAS |                     | % (b/a)      |
|--|---------------------|-------------------------|---------------------|---------------------|--------------|
|  |                     |                         | No Bimestre         | Jan a Abr/2016 (d)  |              |
| <b>RECEITA DE RESULTANTE DE IMPOSTOS (I)</b>   | <b>420.423,22</b>   | <b>420.423,22</b>       | <b>793.406,51</b>   | <b>1.242.884,59</b> | 188,72       |
| Receitas Impostos                              | 420.423,22          | 420.423,22              | 793.406,51          | 1.242.884,59        | 188,72       |
| <b>Receitas de Transferencias (III)</b>        | <b>8.171.957,15</b> | <b>8.171.957,15</b>     | <b>1.768.584,52</b> | <b>3.780.877,42</b> | 21,64        |
| Dedução da Rec. p/form.do FUNDEB(II)           | 2.110.082,76        | 2.110.082,76            | 353.439,40          | 755.575,97          | 16,75        |
| Outras Receitas de Transferencias              |                     |                         |                     |                     |              |
| ( - ) Transferencias Constituicoes Legais      |                     |                         |                     |                     |              |
| Transf. MULTIGOVERNAMENTAIS DO FUNDEB (IV)     | 5.153.801,23        | 5.153.801,23            | 830.167,19          | 1.837.248,86        | 16,11        |
| <b>TOTAL DAS RECEITAS (V) = (I + III - II)</b> | <b>6.482.297,61</b> | <b>6.482.297,61</b>     | <b>2.208.551,63</b> | <b>4.268.186,04</b> | <b>34,07</b> |

| DESPESAS COM MANUT. E DESENVOLVIMENTO DO ENSINO POR VINCULAÇÃO                      | Dotação Inicial     | Dotação Atualizada (c) | DESPESAS LIQUIDADAS |                     | % (d/c)      |
|---|---------------------|------------------------|---------------------|---------------------|--------------|
|   |                     |                        | No Bimestre         | Jan a Abr/2016 (d)  |              |
| VINC.AS RECEITAS RESULT. DE IMPOSTOS (VI)   | 420.423,22          | 420.423,22             | 793.406,51          | 1.242.884,59        | 188,72       |
| Despesas com Ensino Fundamental (VII)   | 420.423,22          | 420.423,22             | 793.406,51          | 1.242.884,59        | 188,72       |
| Outras Despesas do Ensino   |                     | 0,00                   | 0,00                | 0,00                |              |
| VINC.AO FUNDEB NO ENSINO FUNDAMENTAL (VIII)   | 5.153.801,23        | 5.153.801,23           | 803.039,46          | 1.606.078,91        | 15,58        |
| Remuneracao dos Prof. do Magisterio   | 2.951.085,62        | 2.951.085,62           | 471.369,33          | 942.738,65          | 15,97        |
| Outras Despesas do Ensino Fundamental   | 2.202.715,61        | 2.202.715,61           | 331.670,13          | 663.340,26          | 15,06        |
| <b>TOTAL DAS DESPESAS COM ENSINO (X)</b>  | <b>5.574.224,45</b> | <b>5.574.224,45</b>    | <b>1.596.445,97</b> | <b>2.848.963,50</b> | <b>28,64</b> |
| <b>TOTAL DAS DEDUÇÕES DAS DESPESAS COM ENSINO</b>                                   |                     |                        |                     | <b>755.575,97</b>   |              |
| <b>PERDA/GANHO NAS TRANSFERENCIAS DO FUNDEF (XI) = (II-IV)</b>                      |                     |                        |                     | <b>1.081.672,89</b> |              |
| <b>TOTAL CONSIDERADO P/ FINS LIMITE CONSTITUCIONAL (XII) = (VI) + (VIII) + (XI)</b> |                     |                        |                     | <b>3.930.636,39</b> |              |

**JATI**  
 Relatório Resumido da Execução Orçamentária  
**Dem.das Receitas e Despesas com Manut.e Desenv.do Ensino**  
 Orçamentos Fiscal e Seguridade Social  
 Janeiro/2016 Abril/2016

LEI 9.394/96 - Art. 72. Anexo X

R\$ Milhares

TABELA DE CUMPRIMENTO DOS LIMITES CONSTITUCIONAIS

Jan a Abr/2016 (d)

MÍNIMO DE 25% / 18% DAS RECEITAS RESULTANTES DE IMPOSTOS NA MANUTENÇÃO E DESENVOLVIMENTO DO ENSINO (XII / I) CAPUT DO ARTIGO 212 DA CF/88 22,40

MÍNIMO DE 60% / 30% DAS DESPESAS COM MDE NO ENSINO FUNDAMENTAL [(VII + VIII)\*25%]  
 <CAPUT/ § 6º> DO ARTIGO 212 DA CF/88 36,11

MÍNIMO 60% DO FUNDEB NA REMUNERAÇÃO DO MAGISTÉRIO ENSINO FUNDAMENTAL (IX / VIII) 51,31  
 § 5º DO ARTIGO 60 DO ADCT DA CF/88

DESPESAS TOTAIS COM MANUTENÇÃO E DESENV. DO ENSINO EM RELAÇÃO AO TOTAL DAS RECEITAS CORRESPONDENTES (X / V)

| DESPESAS COM MANUT. E DESENV. DO ENSINO POR SUBFUNÇÃO | Dotação Inicial     | Dotação Atualizada (c) | DESPESAS LIQUIDADAS |                     | % (d/c) |
|---|---------------------|------------------------|---------------------|---------------------|---------|
|   |                     |                        | No Bimestre         | Jan a Abr/2016 (d)  |         |
| ENSINO FUNDAMENTAL                                    | 6.339.371,63        | 5.929.371,63           | 1.081.599,38        | 1.773.260,80        |         |
| ENSINO MEDIO  | 14.696,68           | 14.696,68              | 0,00                | 0,00                |         |
| ENSINO SUPERIOR                                       | 4.142,00            | 4.142,00               | 0,00                | 0,00                |         |
| EDUCAÇÃO INFANTIL                                     | 379.005,20          | 1.508.005,20           | 85.252,71           | 163.330,77          |         |
| EDUCAÇÃO JOVENS E ADULTOS                             | 181.486,31          | 174.486,31             | 0,00                | 0,00                |         |
| EDUCAÇÃO ESPECIAL                                     | 0,00                | 0,00                   | 0,00                | 0,00                |         |
| OUTRAS FUNÇÕES  | 1.563.056,51        | 1.455.556,51           | 210.658,40          | 443.467,41          |         |
| <b>TOTAL DAS DESPESAS</b>                             | <b>8.481.758,33</b> | <b>9.086.258,33</b>    | <b>1.377.510,49</b> | <b>2.380.058,98</b> |         |



Gestor: MARIA DE JESUS DINIZ NOGUEIRA  
 CPF: 501.973.803-44



Contador: LEONARDO JOSE MACEDO  
 C.P.F. 246.015.433-04



Cont.Int.: ANTONIO NOGUEIRA NETO  
 CPF: 325.896.623-00



Relatório Resumido da Execução Orçamentária  
 Demonstrativo do Resultado Primário  
 Orçamentos Fiscal e Seguridade Social  
 Janeiro a Abril de 2016 - Bimestre Mar/Abr

LRF. Art. 53 inciso III - Anexo IV

R\$ Unidades

| RECEITAS FISCAIS                               | UG   | Previsão atualizada 2016 | RECEITAS REALIZADAS |                                |                     |
|--|------|--------------------------|---------------------|--------------------------------|---------------------|
|  |      |                          | No Bimestre         | Até o Bimestre Exerc. Anterior |                     |
| <b>RECEITAS CORRENTES</b>                      |      | <b>27.111.237,00</b>     | <b>3.987.844,01</b> | <b>8.066.873,30</b>            | <b>6.779.087,61</b> |
| <b>RECEITA TRIBUTARIA</b>                      |      | <b>460.488,00</b>        | <b>798.219,85</b>   | <b>1.250.527,31</b>            | <b>395.877,91</b>   |
| <b>IMPOSTOS</b>                                |      | <b>420.420,00</b>        | <b>793.406,51</b>   | <b>1.242.884,59</b>            | <b>395.148,64</b>   |
| Imposto sobre a Propriedade Predial e Te       | PMJ  | 20.871,00                | 20,78               | 151,51                         | 620,90              |
| Imposto de Renda Retido nas Fontes Sobre       | PMJ  | 212.039,00               | 48.708,94           | 89.518,04                      | 71.578,43           |
| Imposto de Renda REtido nas Fontes sobre       | PMJ  | 25.047,00                | 7.304,03            | 16.501,64                      | 20.785,12           |
| Imposto sobre Transmissao Inter Vivosde        | PMJ  | 3.434,00                 | 1.387,22            | 3.962,34                       | 1.568,00            |
| Imposto sobre Servicos de Qualquer Natur       | PMJ  | 159.029,00               | 735.985,54          | 1.132.751,06                   | 300.596,19          |
| <b>TAXAS</b>                                   |      | <b>28.620,00</b>         | <b>4.813,34</b>     | <b>7.642,72</b>                | <b>729,27</b>       |
| TAXA DE LICENCA PARA EXECUCAO DE OBRAS         | PMJ  | 5.724,00                 | 101,37              | 144,71                         | 433,27              |
| Taxas pelo Exercicio do Poder de Policia       | PMJ  | 5.724,00                 | 4.711,97            | 7.498,01                       | 0,00                |
| Taxas pela Prestacao de Servicos               | PMJ  | 17.172,00                | 0,00                | 0,00                           | 296,00              |
| <b>CONTRIBUICOES DE MELHORIA</b>               |      | <b>11.448,00</b>         | <b>0,00</b>         | <b>0,00</b>                    | <b>0,00</b>         |
| Outras Contribuicoes de Melhoria               | PMJ  | 11.448,00                | 0,00                | 0,00                           | 0,00                |
| <b>RECEITAS DE CONTRIBUICOES</b>               |      | <b>114.480,00</b>        | <b>25.095,53</b>    | <b>53.475,18</b>               | <b>0,00</b>         |
| <b>CONTRIBUICAO PARA CUSTEIO DE ILUMINACAO</b> |      | <b>114.480,00</b>        | <b>25.095,53</b>    | <b>53.475,18</b>               | <b>0,00</b>         |
| CIP - CONTRIBUIÇÃO PARA O CUSTEIO DO SER       | PMJ  | 114.480,00               | 25.095,53           | 53.475,18                      | 0,00                |
| <b>RECEITA PATRIMONIAL</b>                     |      | <b>235.352,00</b>        | <b>37.364,46</b>    | <b>62.821,64</b>               | <b>69.985,42</b>    |
| <b>RECEITAS IMOBILIARIAS</b>                   |      | <b>17.172,00</b>         | <b>0,00</b>         | <b>0,00</b>                    | <b>0,00</b>         |
| Alugueiis                                      | PMJ  | 11.448,00                | 0,00                | 0,00                           | 0,00                |
| Outras Receitas Imobiliarias                   | PMJ  | 5.724,00                 | 0,00                | 0,00                           | 0,00                |
| <b>RECEITAS DE VALORES MOBILIARIOS</b>         |      | <b>215.891,00</b>        | <b>37.364,46</b>    | <b>62.821,64</b>               | <b>69.985,42</b>    |
| Receita de Remuneracao de Depositos Banc       | PMJ  | 5.724,00                 | 0,00                | 0,00                           | 0,00                |
| Receita de Remuneracao de Depositos Banc       | FMS  | 57.240,00                | 4.190,44            | 7.938,93                       | 11.495,52           |
| Receita de Remuneracao de Depositos Banc       | FME  | 91.584,00                | 3.168,69            | 5.275,51                       | 8.381,17            |
| Receita de Remuneracao de Depositos Banc       | PMJ  | 2.289,00                 | 0,00                | 0,00                           | 9.481,40            |
| Receita de Remuneracao de Depositos Banc       | FMAS | 35.014,00                | 1.091,45            | 2.210,80                       | 2.871,41            |
| Receita de Remuneracao de Outros Deposit       | PMJ  | 16.027,00                | 26.213,61           | 42.396,39                      | 12.341,83           |

Relatório Resumido da Execução Orçamentária  
 Demonstrativo do Resultado Primário  
 Orçamentos Fiscal e Seguridade Social  
 Janeiro a Abril de 2016 - Bimestre Mar/Abr

LRF. Art. 53 inciso III - Anexo IV

R\$ Unidades

| RECEITAS FISCAIS                          | UG   | Previsão atualizada 2016 | RECEITAS REALIZADAS |                     |                                |
|---|------|--------------------------|---------------------|---------------------|--------------------------------|
|   |      |                          | No Bimestre         | Até o Bimestre      | Até o Bimestre Exerc. Anterior |
| Remuneracao de Outros Depositos de Recur  | PMJ  | 5.724,00                 | 2.700,27            | 5.000,01            | 25.414,09                      |
| Outras Receitas de Valores Mobiliarios    | PMJ  | 2.289,00                 | 0,00                | 0,00                | 0,00                           |
| <b>OUTRAS RECEITAS PATRIMONIAIS</b>       |      | <b>2.289,00</b>          | <b>0,00</b>         | <b>0,00</b>         | <b>0,00</b>                    |
| Outras Receitas Patrimoniais              | PMJ  | 2.289,00                 | 0,00                | 0,00                | 0,00                           |
| <b>RECEITA DE SERVICOS</b>                |      | <b>172.864,00</b>        | <b>0,00</b>         | <b>0,00</b>         | <b>0,00</b>                    |
| <b>RECEITA DE SERVICOS</b>                |      | <b>172.864,00</b>        | <b>0,00</b>         | <b>0,00</b>         | <b>0,00</b>                    |
| Servicos de Saude                         | FMS  | 125.928,00               | 0,00                | 0,00                | 0,00                           |
| Servicos Administrativos                  | PMJ  | 11.448,00                | 0,00                | 0,00                | 0,00                           |
| Servicos Recreativos e Culturais          | PMJ  | 1.144,00                 | 0,00                | 0,00                | 0,00                           |
| Servicos de Abate de Animais              | PMJ  | 11.448,00                | 0,00                | 0,00                | 0,00                           |
| Outros Servicos                           | PMJ  | 22.896,00                | 0,00                | 0,00                | 0,00                           |
| <b>TRANSFERENCIAS CORRENTES</b>           |      | <b>25.936.335,00</b>     | <b>3.125.877,40</b> | <b>6.696.922,79</b> | <b>6.313.224,28</b>            |
| <b>TRANSFERENCIAS INTERGOVERNAMENTAIS</b> |      | <b>23.279.127,00</b>     | <b>3.095.078,40</b> | <b>6.665.897,41</b> | <b>6.313.224,28</b>            |
| Cota-Parte do Fundo de Participacao dos   | PMJ  | 5.490.339,00             | 1.063.138,16        | 2.501.555,12        | 2.620.123,13                   |
| Cota-Parte FPM 1 Emenda 55                | PMJ  | 22.896,00                | 0,00                | 0,00                | 0,00                           |
| Cota-Parte do Imposto Sobre a Propriedad  | PMJ  | 3.434,00                 | 129,06              | 161,64              | 144,50                         |
| Cota-parte Royalties - Compensacao Finan  | PMJ  | 34.344,00                | 1.637,26            | 2.248,55            | 5.197,72                       |
| Cota-Parte do Fundo Especial do Petroleo  | PMJ  | 114.480,00               | 8.652,09            | 19.990,16           | 25.498,00                      |
| Outras Transferencias da Uniao - FEX      | PMJ  | 26.504,00                | 27,66               | 27,66               | 0,00                           |
| Transferência de Recursos do Sistema Úni  | FMS  | 5.706.190,00             | 330.899,16          | 721.813,70          | 351.473,47                     |
| Transferências de Recursos do Fundo Naci  | FMAS | 1.639.549,00             | 39.567,38           | 43.719,44           | 20.000,00                      |
| Transferencias do Salario-Educacao        | FME  | 228.960,00               | 38.188,70           | 88.200,82           | 94.815,99                      |
| Transferencias Diretas do FNDE referente  | FME  | 91.584,00                | 0,00                | 0,00                | 0,00                           |
| Transferencias FNDE - PROGRAMA DE ALIMEN  | FME  | 228.960,00               | 39.636,00           | 60.546,00           | 59.130,00                      |
| Transf. do FNDE - Programa Nacional de    | FME  | 572.400,00               | 15.702,46           | 24.604,66           | 17.745,16                      |
| Outras Transferencias do Fundo Nacional   | FME  | 641.088,00               | 0,00                | 51.701,50           | 5.064,46                       |
| Transf, Financeira do ICMS - des, - LC 8  | PMJ  | 28.386,00                | 1.895,46            | 3.790,92            | 0,00                           |

Relatório Resumido da Execução Orçamentária  
 Demonstrativo do Resultado Primário  
 Orçamentos Fiscal e Seguridade Social  
 Janeiro a Abril de 2016 - Bimestre Mar/Abr

LRF. Art. 53 inciso III - Anexo IV

R\$ Unidades

| RECEITAS FISCAIS                                | UG          | Previsão atualizada 2016 | RECEITAS REALIZADAS |                                |              |
|---|-------------|--------------------------|---------------------|--------------------------------|--------------|
|   |             |                          | No Bimestre         | Até o Bimestre Exerc. Anterior |              |
| Demais Transferencias da Uniao                  | PMJ         | 114.480,00               | 9.173,85            | 17.779,96                      | 0,00         |
| Cota-Parte do ICMS                              | PMJ         | 2.548.880,00             | 655.293,89          | 1.167.856,89                   | 1.720.111,99 |
| Cota-Parte do IPVA                              | PMJ         | 74.412,00                | 46.741,27           | 104.516,81                     | 86.702,74    |
| Cota-Parte do IPI sobre Exportacao              | PMJ         | 26.504,00                | 1.386,98            | 2.996,04                       | 7.382,03     |
| Cota-Parte da Contribuicao de Intervenca        | PMJ         | 53.009,00                | 5.373,35            | 9.587,68                       | 0,00         |
| Outras Participacoes na Receita dos Esta        | PMJ         | 92.728,00                | 0,00                | 0,00                           | 0,00         |
| <b>DEMAIS TRANSFERÊNCIAS DOS ESTADOS</b>        | <b>FMAS</b> | <b>100.000,00</b>        | <b>0,00</b>         | <b>0,00</b>                    | <b>0,00</b>  |
| TRANSFERENCIA DE RECURSOS DO ESTADO P/ P        | FMS         | 286.200,00               | 7.468,48            | 7.551,00                       | 4.589,55     |
| Tranferencia de Recursos FUNDEB 60              | FME         | 2.951.085,00             | 653.936,55          | 1.303.926,78                   | 570.050,26   |
| Transferencias de Recursos da Comp, ao F        | FME         | 2.202.715,00             | 176.230,64          | 533.322,08                     | 725.195,28   |
| <b>TRANSFERENCIAS DE CONVENIOS</b>              |             | <b>2.657.208,00</b>      | <b>30.799,00</b>    | <b>31.025,38</b>               | <b>0,00</b>  |
| Transferencias de Convenios da Uniao par        | FMS         | 600.000,00               | 0,00                | 0,00                           | 0,00         |
| Transferencias de Convenios da Uniao Des        | FME         | 246.132,00               | 0,00                | 0,00                           | 0,00         |
| Transf. de Convenios da Uniao Destinada         | FMAS        | 286.200,00               | 0,00                | 0,00                           | 0,00         |
| Transferências de Convênios da União Des        | PMJ         | 114.480,00               | 0,00                | 0,00                           | 0,00         |
| Outras Transferências de Convênios da Un        | PMJ         | 228.960,00               | 0,00                | 0,00                           | 0,00         |
| <b>TRANSF. CONVENIO DO ESTADO PARA O SISTEM</b> | <b>FMS</b>  | <b>500.000,00</b>        | <b>0,00</b>         | <b>226,38</b>                  | <b>0,00</b>  |
| Convênio Para o Transporte Escolar              | FME         | 115.516,00               | 30.799,00           | 30.799,00                      | 0,00         |
| Outras Transf, de Convenios dos Estados         | PMJ         | 279.720,00               | 0,00                | 0,00                           | 0,00         |
| <b>TRANSF. DE CONVENIO DO ESTADO DESTINADOS</b> | <b>FMAS</b> | <b>286.200,00</b>        | <b>0,00</b>         | <b>0,00</b>                    | <b>0,00</b>  |
| <b>OUTRAS RECEITAS CORRENTES</b>                |             | <b>191.718,00</b>        | <b>1.286,77</b>     | <b>3.126,38</b>                | <b>0,00</b>  |
| <b>MULTAS E JUROS DE MORA - DIVERSOS</b>        |             | <b>11.985,00</b>         | <b>0,00</b>         | <b>0,00</b>                    | <b>0,00</b>  |
| Multas e Juros de Mora do Imposto sobre         | PMJ         | 3.974,00                 | 0,00                | 0,00                           | 0,00         |
| Multas e Juros de Mora do Imposto sobre         | PMJ         | 2.289,00                 | 0,00                | 0,00                           | 0,00         |
| Multas e Juros de Mora de Outros Tributo        | PMJ         | 3.434,00                 | 0,00                | 0,00                           | 0,00         |
| Multas e Juros de Mora de Outras Receita        | PMJ         | 1.144,00                 | 0,00                | 0,00                           | 0,00         |

Relatório Resumido da Execução Orçamentária  
 Demonstrativo do Resultado Primário  
 Orçamentos Fiscal e Seguridade Social  
 Janeiro a Abril de 2016 - Bimestre Mar/Abr

LRF. Art. 53 inciso III - Anexo IV

R\$ Unidades

| RECEITAS FISCAIS  | UG   | Previsão atualizada 2016 | RECEITAS REALIZADAS |                  |                                |
|---|------|--------------------------|---------------------|------------------|--------------------------------|
|   |      |                          | No Bimestre         | Até o Bimestre   | Até o Bimestre Exerc. Anterior |
| Multas de Outras Origens                                | PMJ  | 1.144,00                 | 0,00                | 0,00             | 0,00                           |
| <b>INDENIZACOES E RESTITUICOES</b>                      |      | <b>28.620,00</b>         | <b>732,59</b>       | <b>2.483,27</b>  | <b>0,00</b>                    |
| Outras Indenizacoes                                     | PMJ  | 11.448,00                | 0,00                | 0,00             | 0,00                           |
| Restituicoes  | PMJ  | 17.172,00                | 732,59              | 2.483,27         | 0,00                           |
| <b>RECEITA DA DIVIDA ATIVA</b>                          |      | <b>133.941,00</b>        | <b>0,00</b>         | <b>0,00</b>      | <b>0,00</b>                    |
| Receita da Divida Ativa - IPTU                          | PMJ  | 28.620,00                | 0,00                | 0,00             | 0,00                           |
| Receita da Divida Ativa de Outros Tribut                | PMJ  | 2.289,00                 | 0,00                | 0,00             | 0,00                           |
| Rec,Divida Ativa N/Éo Tribut ria de Outra               | PMJ  | 103.032,00               | 0,00                | 0,00             | 0,00                           |
| <b>RECEITAS DIVERSAS</b>                                |      | <b>17.172,00</b>         | <b>554,18</b>       | <b>643,11</b>    | <b>0,00</b>                    |
| Outras Receitas   | PMJ  | 17.172,00                | 554,18              | 643,11           | 0,00                           |
| <b>RECEITAS FISCAIS DE CAPITAL (VI) = (II-III-IV-V)</b> |      | <b>3.508.820,00</b>      | <b>0,00</b>         | <b>71.404,47</b> | <b>20.000,00</b>               |
| <b>RECEITAS DE CAPITAL</b>                              |      | <b>3.520.268,00</b>      | <b>0,00</b>         | <b>71.404,47</b> | <b>20.000,00</b>               |
| <b>OPERACOES DE CREDITO</b>                             |      | <b>228.960,00</b>        | <b>0,00</b>         | <b>404,47</b>    | <b>0,00</b>                    |
| <b>OPERACOES DE CREDITO INTERNAS</b>                    |      | <b>228.960,00</b>        | <b>0,00</b>         | <b>404,47</b>    | <b>0,00</b>                    |
| Operacoes de Credito Internas para Progr                | PMJ  | 114.480,00               | 0,00                | 404,47           | 0,00                           |
| Outras Operacoes de Credito Internas - C                | PMJ  | 114.480,00               | 0,00                | 0,00             | 0,00                           |
| <b>ALIENACOES DE BENS</b>                               |      | <b>45.792,00</b>         | <b>0,00</b>         | <b>0,00</b>      | <b>0,00</b>                    |
| <b>ALIENACAO DE BENS MOVEIS</b>                         |      | <b>34.344,00</b>         | <b>0,00</b>         | <b>0,00</b>      | <b>0,00</b>                    |
| Alienacao de Outros Bens Moveis                         | PMJ  | 34.344,00                | 0,00                | 0,00             | 0,00                           |
| <b>ALIENACAO DE BENS IMOVEIS</b>                        |      | <b>11.448,00</b>         | <b>0,00</b>         | <b>0,00</b>      | <b>0,00</b>                    |
| Alienacao de Outros Bens Imoveis                        | PMJ  | 11.448,00                | 0,00                | 0,00             | 0,00                           |
| <b>TRANSFERENCIAS DE CAPITAL</b>                        |      | <b>3.188.276,00</b>      | <b>0,00</b>         | <b>71.000,00</b> | <b>20.000,00</b>               |
| <b>TRANSFERENCIAS INTERGOVERNAMENTAIS</b>               |      | <b>1.718.416,00</b>      | <b>0,00</b>         | <b>71.000,00</b> | <b>20.000,00</b>               |
| Transferencias de Recursos do Sistema Un                | FMS  | 600.000,00               | 0,00                | 20.000,00        | 20.000,00                      |
| TRANSFERÊNCIAS DE RECURSOS DESTINADOS A                 | FME  | 54.000,00                | 0,00                | 51.000,00        | 0,00                           |
| OUTRAS TRANSFERENCIAS DA UNIAO - FMAS                   | FMAS | 564.416,00               | 0,00                | 0,00             | 0,00                           |
| TRANSFERÊNCIAS DE RECURSOS DESTINADOS A                 | FMS  | 500.000,00               | 0,00                | 0,00             | 0,00                           |
| <b>TRANSFERENCIAS DE CONVENIOS</b>                      |      | <b>1.469.860,00</b>      | <b>0,00</b>         | <b>0,00</b>      | <b>0,00</b>                    |
| Transferencias de Convenio da Uniao dest                | FME  | 1.057.732,00             | 0,00                | 0,00             | 0,00                           |

Relatório Resumido da Execução Orçamentária  
**Demonstrativo do Resultado Primário**  
 Orçamentos Fiscal e Seguridade Social  
 Janeiro a Abril de 2016 - Bimestre Mar/Abr

LRF. Art. 53 inciso III - Anexo IV

R\$ Unidades


| RECEITAS FISCAIS  | UG  | Previsão atualizada 2016 | RECEITAS REALIZADAS |                     |                                |
|---|-----|--------------------------|---------------------|---------------------|--------------------------------|
|   |     |                          | No Bimestre         | Até o Bimestre      | Até o Bimestre Exerc. Anterior |
| Transf, de Convenios da Uniao p Saneamen                | PMJ | 228.960,00               | 0,00                | 0,00                | 0,00                           |
| Outras Transferencias de Convenios da Un                | PMJ | 114.480,00               | 0,00                | 0,00                | 0,00                           |
| Outras Transferencias de Convenio dos Es                | PMJ | 68.688,00                | 0,00                | 0,00                | 0,00                           |
| <b>OUTRAS RECEITAS DE CAPITAL</b>                       |     | <b>57.240,00</b>         | <b>0,00</b>         | <b>0,00</b>         | <b>0,00</b>                    |
| <b>OUTRAS RECEITAS (CAPITAL)</b>                        |     | <b>57.240,00</b>         | <b>0,00</b>         | <b>0,00</b>         | <b>0,00</b>                    |
| Outras Receitas   | PMJ | 57.240,00                | 0,00                | 0,00                | 0,00                           |
| <b>RECEITAS FISCAIS DE CAPITAL (VI) = (II-III-IV-V)</b> |     | <b>3.508.820,00</b>      | <b>0,00</b>         | <b>71.404,47</b>    | <b>20.000,00</b>               |
| <b>RECEITAS FISCAIS LÍQUIDAS (VII)</b>                  |     | <b>28.521.424,00</b>     | <b>3.634.404,61</b> | <b>7.382.701,80</b> | <b>6.389.865,38</b>            |



**Gestor** MARIA DE JESUS DINIZ NOGUEIRA  
**C.P.F.** 501.973.803-44



**Contador** LEONARDO JOSE MACEDO  
**C.P.F.** 246.015.433-04



**Cont.Int.** ANTONIO NOGUEIRA NETO  
**C.P.F.** 325.896.623-00

Relatório Resumido da Execução Orçamentária  
 Demonstrativo do Resultado Primário  
 Orçamentos Fiscal e Seguridade Social  
 Janeiro a Abril de 2016 - Bimestre Mar/Abr

LRF. Art. 53 inciso III - Anexo IV

R\$ Unidades

| DESPESAS FISCAIS   | Dotação atualizada 2016 | DESPESAS LIQUIDADAS |                     |                                |
|--|-------------------------|---------------------|---------------------|--------------------------------|
|  |                         | No Bimestre         | Até o Bimestre      | Até o Bimestre Exerc. Anterior |
| <b>DESPESAS</b>  |                         |                     |                     |                                |
| <b>3.0.00.00.00 DESPESAS CORRENTES</b>                       | <b>25.384.424,38</b>    | <b>3.905.898,16</b> | <b>6.711.094,03</b> | <b>8.929.576,30</b>            |
| <b>3.1.00.00.00 PESSOAL E ENCARGOS SOCIAIS</b>               | <b>14.158.035,08</b>    | <b>2.329.892,40</b> | <b>4.100.912,70</b> | <b>3.494.361,54</b>            |
| <b>3.1.90.00.00 APLICAÇÕES DIRETAS</b>                       | <b>14.158.035,08</b>    | <b>2.329.892,40</b> | <b>4.100.912,70</b> | <b>3.494.361,54</b>            |
| 3.1.90.03.00 PENSÕES   | 57.186,85               | 12.330,00           | 24.660,00           | 24.660,00                      |
| 3.1.90.04.00 CONTRATAÇÃO POR TEMPO DETERMINADO               | 752.821,11              | 237.157,91          | 339.776,01          | 226.381,66                     |
| 3.1.90.11.00 VENCIMENTOS E VANT. FIXAS PESSOAL CIVI          | 10.255.018,03           | 1.558.898,42        | 2.804.522,99        | 2.405.034,16                   |
| 3.1.90.11.03 VENCIMENTOS E VANT. FIXAS PESSOAL CIVI          | 69.302,20               | 0,00                | 0,00                | 0,00                           |
| 3.1.90.11.06 VENCIMENTOS E VANT. FIXAS PESSOAL CIVI          | 406.297,50              | 0,00                | 0,00                | 0,00                           |
| 3.1.90.13.00 OBRIGAÇÕES PATRONAIS                            | 2.456.832,09            | 502.406,07          | 888.594,20          | 782.771,93                     |
| 3.1.90.91.00 SENTENÇAS JUDICIAIS                             | 115.238,72              | 16.000,00           | 40.000,00           | 48.000,00                      |
| 3.1.90.92.00 DESPESAS DE EXERCÍCIOS ANTERIORES               | 45.338,58               | 3.100,00            | 3.359,50            | 7.513,79                       |
| <b>3.2.00.00.00 JUROS E ENCARGOS DA DÍVIDA</b>               | <b>3.362,67</b>         | <b>0,00</b>         | <b>0,00</b>         | <b>0,00</b>                    |
| <b>3.2.90.00.00 APLICAÇÕES DIRETAS</b>                       | <b>3.362,67</b>         | <b>0,00</b>         | <b>0,00</b>         | <b>0,00</b>                    |
| 3.2.90.21.00 JUROS SOBRE A DÍVIDA POR CONTRATO               | 2.157,97                | 0,00                | 0,00                | 0,00                           |
| 3.2.90.22.00 OUTROS ENCARG. SOBRE A DÍV. POR CONTRA          | 1.204,70                | 0,00                | 0,00                | 0,00                           |
| <b>3.3.00.00.00 OUTRAS DESPESAS CORRENTES</b>                | <b>11.223.026,63</b>    | <b>1.576.005,76</b> | <b>2.610.181,33</b> | <b>5.435.214,76</b>            |
| <b>3.3.50.00.00 TRANSF. A INST. PRIV. SEM FINS LUCRATIVO</b> | <b>23.108,00</b>        | <b>0,00</b>         | <b>0,00</b>         | <b>0,00</b>                    |
| 3.3.50.41.00 CONTRIBUIÇÕES                                   | 23.108,00               | 0,00                | 0,00                | 0,00                           |
| <b>3.3.90.00.00 APLICAÇÕES DIRETAS</b>                       | <b>11.199.918,63</b>    | <b>1.576.005,76</b> | <b>2.610.181,33</b> | <b>5.435.214,76</b>            |
| 3.3.90.14.00 DIÁRIAS - CIVIL                                 | 222.404,01              | 16.460,00           | 32.595,00           | 32.970,00                      |
| 3.3.90.18.00 AUXÍLIO FINANCEIRO A ESTUDANTES                 | 100.428,24              | 19.200,00           | 29.250,00           | 76.950,00                      |
| 3.3.90.30.00 MATERIAL DE CONSUMO                             | 1.924.358,39            | 352.116,78          | 428.913,74          | 760.343,44                     |
| 3.3.90.31.00 PREMIAÇÕES CULT. ART. CIENT. DESP. E OUTRA      | 42.451,79               | 0,00                | 0,00                | 3.600,00                       |
| 3.3.90.32.00 MATERIAL, BEM OU SERVIÇO P/DISTRIBUICA          | 297.913,99              | 5.556,15            | 22.427,50           | 8.598,75                       |
| 3.3.90.33.00 PASSAGENS E DESPESAS COM LOCOMOÇÃO              | 76.261,48               | 4.567,00            | 10.564,90           | 7.148,50                       |
| 3.3.90.35.00 SERVIÇOS DE CONSULTORIA                         | 131.626,08              | 0,00                | 0,00                | 0,00                           |
| 3.3.90.36.00 OUTROS SERV. DE TERCEIROS PESSOA FÍSIC          | 2.258.776,12            | 222.141,92          | 349.097,92          | 862.342,95                     |
| 3.3.90.39.00 OUTROS SERV. DE TERC. PESSOA JURÍDICA           | 5.547.940,31            | 831.744,45          | 1.564.175,56        | 3.449.366,54                   |
| 3.3.90.42.00 AUXÍLIOS  | 33.354,00               | 7.598,00            | 7.598,00            | 0,00                           |
| 3.3.90.47.00 OBRIGAÇÕES TRIBUTÁRIAS E CONTRIBUTIVAS          | 327.135,16              | 38.810,79           | 85.932,54           | 201.500,00                     |
| 3.3.90.91.00 SENTENÇAS JUDICIAIS                             | 4.494,72                | 0,00                | 0,00                | 3.855,30                       |
| 3.3.90.92.00 DESPESAS DE EXERCÍCIOS ANTERIORES               | 115.537,14              | 3.698,00            | 5.513,50            | 13.110,72                      |
| 3.3.90.93.00 INDENIZAÇÕES E RESTITUIÇÕES                     | 117.237,20              | 74.112,67           | 74.112,67           | 15.428,56                      |
| <b>4.0.00.00.00 DESPESAS DE CAPITAL</b>                      | <b>2.848.167,21</b>     | <b>39.210,36</b>    | <b>67.935,95</b>    | <b>542.847,80</b>              |
| <b>4.4.00.00.00 INVESTIMENTOS</b>                            | <b>2.701.780,38</b>     | <b>14.943,44</b>    | <b>20.254,64</b>    | <b>414.847,80</b>              |
| <b>4.4.90.00.00 APLICAÇÕES DIRETAS</b>                       | <b>2.701.780,38</b>     | <b>14.943,44</b>    | <b>20.254,64</b>    | <b>414.847,80</b>              |
| 4.4.90.51.00 OBRAS E INSTALAÇÕES                             | 2.074.445,07            | 12.582,64           | 12.582,64           | 393.899,20                     |
| 4.4.90.52.00 EQUIPAMENTOS E MATERIAL PERMANENTE              | 625.999,31              | 2.360,80            | 7.672,00            | 20.948,60                      |
| 4.4.90.61.00 AQUISIÇÃO DE IMÓVEIS                            | 1.336,00                | 0,00                | 0,00                | 0,00                           |

Relatório Resumido da Execução Orçamentária  
**Demonstrativo do Resultado Primário**  
 Orçamentos Fiscal e Seguridade Social  
 Janeiro a Abril de 2016 - Bimestre Mar/Abr

LRF. Art. 53 inciso III - Anexo IV

R\$ Unidades


| DESPESAS FISCAIS                            | Dotação atualizada 2016 | DESPESAS LIQUIDADAS |                     |                                |
|---|-------------------------|---------------------|---------------------|--------------------------------|
|   |                         | No Bimestre         | Até o Bimestre      | Até o Bimestre Exerc. Anterior |
| 4.6.00.00.00 AMORTIZAÇÃO DA DÍVIDA          | 146.386,83              | 24.266,92           | 47.681,31           | 128.000,00                     |
| 4.6.90.00.00 APLICAÇÕES DIRETAS             | 146.386,83              | 24.266,92           | 47.681,31           | 128.000,00                     |
| 4.6.90.71.01 PRINCIPAL DA DÍVIDA CONTRATUAL | 146.386,83              | 24.266,92           | 47.681,31           | 128.000,00                     |
| 9.0.00.00.00 RESERVA DE CONTINGÊNCIA        | 288.850,00              | 0,00                | 0,00                | 0,00                           |
| 9.9.00.00.00 RESERVA DE CONTINGÊNCIA        | 288.850,00              | 0,00                | 0,00                | 0,00                           |
| 9.9.99.00.00 RESERVA DE CONTINGÊNCIA        | 288.850,00              | 0,00                | 7.208.956,27        | 82.782.107,31                  |
| 9.9.99.99.99 RESERVA DE CONTINGÊNCIA        | 288.850,00              | 0,00                | 0,00                | 0,00                           |
| <b>TOTAL DAS DESPESAS</b>                   | <b>28.521.441,59</b>    | <b>3.945.108,52</b> | <b>6.779.029,98</b> | <b>9.472.424,10</b>            |
| <b>SALDO DE EXERCÍCIO ANTERIOR</b>          |                         |                     | <b>1.735.679,13</b> |                                |
| <b>DESPESAS LIQUIDADAS</b>                  | <b>28.521.441,59</b>    | <b>3.945.108,52</b> | <b>6.779.029,98</b> | <b>9.472.424,10</b>            |
| <b>RESULTADO FINAL</b>                      |                         |                     | <b>2.339.350,95</b> |                                |



Gestor MARIA DE JESUS DINIZ NOGUEIRA  
 C.P.F. 501.973.803-44



Contador LEONARDO JOSE MACEDO  
 C.P.F. 246.015.433-04



Cont.Int. ANTONIO NOGUEIRA NETO  
 C.P.F. 325.896.623-00

**JATI**

**Relatório Resumido da Execução Orçamentária**  
**Demonstrativo do Resultado Nominal**  
 Orçamentos Fiscal e Seguridade Social  
 Janeiro a Abril de 2016 / Bimestre Março-Abril


LRF. Art. 53 inciso III - Anexo VI

R\$ Unidades

| E S P E C I F I C A C A O                 | S A L D O                   |                             |                             |
|---|-----------------------------|-----------------------------|-----------------------------|
|   | Em 31 de Dez<br>2015<br>(a) | Em 29 de Fev<br>2016<br>(b) | Em 30 de Abr<br>2016<br>(c) |
| DIVIDA CONSOLIDADA (I)                    | 0                           | 0                           | 0                           |
| DEDUCOES (II)                             | (8.089.077,74)              | 4.102.821,75                | 4.303.368,34                |
| Ativo Disponível                          | 1.735.679,13                | 2.053.570,40                | 1.718.746,53                |
| Haveres Financeiros                       | 0                           | 0                           | 0                           |
| (-) Restos a Pagar Processados            | 9.824.756,87                | -2.049.251,35               | -2.584.621,81               |
| DIVIDA CONSOLIDADA LIQUIDA (III) = (I-II) | 0                           | 0                           | 0                           |
| RECEITA DE PRIVATIZACOES (IV)             | 0                           | 0                           | 0                           |
| PASSIVOS RECONHECIDOS (V)                 | 0                           | 0                           | 0                           |
| DIVIDA FISCAL LIQUIDA (III+IV-V)          | 0                           | 0                           | 0                           |

| E S P E C I F I C A C A O | P E R I O D O D E R E F E R E N C I A |                           |
|---------------------------|---------------------------------------|---------------------------|
|                           | No Bimestre<br>(c - b)                | Ate o bimestre<br>(c - a) |
| RESULTADO NOMINAL         | 0                                     | 0                         |


FONTE: Balancetes Mensais



**Gestor** MARIA DE JESUS DINIZ NOGUEIRA  
**C.P.F.** 501.973.803-44



**Contador** LEONARDO JOSE MACEDO  
**C.P.F.** 246.015.433-04



**Cont.Int.** ANTONIO NOGUEIRA NETO  
**C.P.F.** 325.896.623-00



**JATI**

Relatório Redumido da Execução Orçamentária  
**Demonstrativo dos Restos a Pagar por Poder e Órgão**  
 Orçamentos Fiscal e Seguridade Social  
 Janeiro a Abril de 2016 - Bimestre Marco-Abril

LRF. Art. 53 inciso V - Anexo II

R\$ Unidades


| PODER / ÓRGÃO                         | RESTOS A PAGAR PROCESSADOS |                   |             |                   |                     | RESTOS A PAGAR NÃO PROCESSADOS |             |                   |                     |
|---------------------------------------|----------------------------|-------------------|-------------|-------------------|---------------------|--------------------------------|-------------|-------------------|---------------------|
|                                       | INSCRITOS                  |                   | Cancelados  | Pagos             | a Pagar             | Inscritos                      | Cancelados  | Pagos             | a Pagar             |
|                                       | Exercícios Anteriores      | Em 2016           |             |                   |                     |                                |             |                   |                     |
| FUNDO MUNICIPAL DE ASSISTENCIA SOCIAL | 26,16                      | 63.275,74         | 0,00        | 62.925,76         | 126.554,53          | 230.007,87                     | 0,00        | 5.013,00          | 225.021,03          |
| FUNDO MUNICIPAL DE SAUDE-FMS          | 150.789,56                 | 287.216,30        | 0,00        | 252.996,89        | 675.215,89          | 760.331,90                     | 0,00        | 128.232,60        | 782.888,86          |
| FUNDO MUNICIPAL DE EDUCACAO-FME       | 905.892,01                 | 200.487,27        | 0,00        | 193.531,48        | 1.025.031,42        | 2.070.254,04                   | 0,00        | 66.109,36         | 2.910.036,69        |
| PREFEITURA MUNICIPAL DE JATI          | 1.496.625,52               | 260.213,84        | 0,00        | 213.985,02        | 588.607,28          | 1.927.055,95                   | 0,00        | 198.906,28        | 3.224.775,19        |
| CAMARA MUNICIPAL                      | 700,00                     | 0,00              | 0,00        | 0,00              | 0,00                | 0,00                           | 0,00        | 0,00              | 700,00              |
| <b>Total</b>                          | <b>2.554.033,25</b>        | <b>811.193,15</b> | <b>0,00</b> | <b>723.439,15</b> | <b>2.415.409,12</b> | <b>4.987.649,76</b>            | <b>0,00</b> | <b>398.261,24</b> | <b>7.143.421,77</b> |



**Gestor** MARIA DE JESUS DINIZ NOGUEIRA  
**C.P.F.** 501.973.803-44



**Contador** LEONARDO JOSE MACEDO  
**C.P.F.** 246.015.433-04



**Cont.Int./Sec.de Finanças**  
 ANTONIO NOGUEIRA NETO  
**C.P.F.** 325.896.623-00

Relatório Resumido da Execução Orçamentária  
 Dem. das Receitas de Oper. de Créd. e Despesas de Capital  
 Orçamentos Fiscal e Seguridade Social  
 Janeiro a Abril de 2016 - Bimestre Mar/Abr

RREO - Anexo XI (LRF, art.53,&1ª Inciso 1

R\$ Unidades


| RECEITAS   | Previsão atualizada (a) | RECEITAS REALIZADAS até o Bimestre |   | SALDO A REALIZAR (c) = (a-b)       |
|--|-------------------------|------------------------------------|---|------------------------------------|
|  |                         | até o Bimestre (b)                 |   |                                    |
| <b>RECEITAS DE OPERAÇÕES DE CRÉDITOS (I)</b>                   | <b>0,00</b>             | <b>0,00</b>                        | <b>0,00</b>                                     | <b>0,00</b>                        |
| <hr/>  |                         |                                    |   |                                    |
| DESPESAS   | DOTAÇÃO ATUALIZADA (d)  | DESPESAS EXECUTADAS até o Bimestre |   | SALDO A EXECUTAR (g) = (d) - (e+f) |
|  |                         | LIQUIDADAS (e)                     | INSCRITAS EM RESTOS A PAGAR NÃO PROCESSADOS (f) |                                    |
| <b>DESPESAS CAPITAL</b>  | <b>0,00</b>             | <b>0,00</b>                        | <b>0,00</b>                                     | <b>0,00</b>                        |
| (-) Incentivos Fiscais a Contribuinte                          |                         |                                    |   |                                    |
| (-) Incentivos Fiscais a Contribuinte                          |                         |                                    |   |                                    |
| (-) Incentivos Fiscais a Contribuinte por Inst.Financeiras     |                         |                                    |   |                                    |
| <b>DESPESAS DE CAPITAL LÍQUIDA (II)</b>                        | <b>0,00</b>             | <b>0,00</b>                        | <b>0,00</b>                                     | <b>0,00</b>                        |
| <b>RESULTADO PARA APURAÇÃO DA REGRA DE OURO (III) = (I-II)</b> | <b>0,00</b>             | <b>0,00</b>                        | <b>0,00</b>                                     | <b>0,00</b>                        |



**Gestor** MARIA DE JESUS DINIZ NOGUEIRA  
 C.P.F. 501.973.803-44



**Contador** LEONARDO JOSE MACEDO  
 C.P.F. 246.015.433-04



**Cont.Int.** ANTONIO NOGUEIRA NETO  
 C.P.F. 325.896.623-00

Relatório Resumido da Execução Orçamentária  
Dem.da Receitas de Alienação de Ativos e Aplic.dos Recursos  
Orçamentos Fiscal e Seguridade Social  
Janeiro a Abril de 2016 - Bimestre Mar/Abr

RREO - Anexo XIV (LRF, art.53,&amp;1ª Inciso III)

R\$ 1,00

| RECEITAS                   | Previsão atualizada (a) | RECEITAS REALIZADAS (b) | SALDO A REALIZAR (c) = (a-b) |
|----------------------------|-------------------------|-------------------------|------------------------------|
| <b>RECEITAS DE CAPITAL</b> | <b>0,00</b>             | <b>0,00</b>             | <b>0,00</b>                  |
| <b>ALIENAÇÃO DE ATIVOS</b> | <b>0,00</b>             | <b>0,00</b>             | <b>0,00</b>                  |
| Alienação de Bens Móveis   | 0,00                    | 0,00                    | 0,00                         |
| Alienação de Bens Imóveis  | 0,00                    | 0,00                    | 0,00                         |
| <b>TOTAL</b>               | <b>0,00</b>             | <b>0,00</b>             | <b>0,00</b>                  |

| DESPESAS<br>APLICAÇÃO DOS RECURSOS DA<br>ALIENAÇÃO DE ATIVOS | DOTAÇÃO ATUALIZADA (d) | DESPESAS EXECUTADAS até o Bimestre |   | SALDO A EXECUTAR (g) = (d) - (e+f) |
|--|------------------------|------------------------------------|---|------------------------------------|
|  |                        | LIQUIDADAS (e)                     | INSCRITAS EM RESTOS A PAGAR NÃO PROCESSADOS (f) |                                    |
| <b>DESPESAS DE CAPITAL</b>                                   | <b>0,00</b>            | <b>0,00</b>                        | <b>0,00</b>                                     | <b>0,00</b>                        |
| Investimentos  | 0,00                   | 0,00                               | 0,00  | 0,00                               |
| Inversões Financeiras  | 0,00                   | 0,00                               | 0,00  | 0,00                               |
| Amortização da Dívida  | 0,00                   | 0,00                               | 0,00  | 0,00                               |
| <b>DESPESAS CORRENTES DOS REGIMES DE PREVIDÊNCIAS</b>        | <b>0,00</b>            | <b>0,00</b>                        | <b>0,00</b>                                     | <b>0,00</b>                        |
| Regime Geral da Previdência Social                           | 0,00                   | 0,00                               | 0,00  | 0,00                               |
| Regime Próprio dos Servidores Públicos                       | 0,00                   | 0,00                               | 0,00  | 0,00                               |
| <b>TOTAL</b>   | <b>0,00</b>            | <b>0,00</b>                        | <b>0,00</b>                                     | <b>0,00</b>                        |

| SALDO FINANCEIRO A APLICAR | EXEANT (h) | EXEATU (i) = (b) - (e+f) | SALDO ATUAL (j) = (h+i) |
|----------------------------|------------|--------------------------|-------------------------|
|                            | 0,00       | 0,00                     | 0,00                    |




Gestor MARIA DE JESUS DINIZ NOGUEIRA

C.P.F. 501.973.803-44



Contador LEONARDO JOSE MACEDO

C.P.F. 246.015.433-04



Cont.Int. ANTONIO NOGUEIRA NETO

C.P.F. 325.896.623-00

GOVERNO MUNICIPAL DE JATI  
 RELATÓRIO RESUMIDO DA EXECUÇÃO ORÇAMENTÁRIA  
**DEMONSTRATIVO DAS RECEITAS E DESPESAS PREVIDENCIÁRIAS DO REGIME PRÓPRIO DOS SERVIDORES PÚBLICOS**  
 DEMONSTRATIVO DAS RECEITAS E DESPESAS PREVIDENCIÁRIAS DO REGIME PRÓPRIO DOS SERVIDORES PÚBLICOS  
 2º BIMESTRE DE 2016

RREO - Anexo V (LRF, Art. 53, inciso II)

R\$ 1,00

| RECEITAS PREVIDENCIÁRIAS  | PREVISÃO INICIAL | PREVISÃO ATUALIZADA | RECEITAS REALIZADAS |                        |                        |
|---|------------------|---------------------|---------------------|------------------------|------------------------|
|   |                  |                     | No Bimestre         | Até o Bimestre 2º 2016 | Até o Bimestre 2º 2016 |
| RECEITAS PREVIDENCIÁRIAS - RPPS (EXCETO INTRA-ORÇAMENTÁRIAS) (I)  |                  |                     |                     |                        |                        |
| RECEITAS CORRENTES  |                  |                     |                     |                        |                        |
| Receita de Contribuições  |                  |                     |                     |                        |                        |
| Pessoal Civil   |                  |                     |                     |                        |                        |
| Contribuição de Servidor Ativo Civil                              |                  |                     |                     |                        |                        |
| Contribuição de Servidor Inativo Civil                            |                  |                     |                     |                        |                        |
| Contribuição de Pensionista Civil                                 |                  |                     |                     |                        |                        |
| Pessoal Militar   |                  |                     |                     |                        |                        |
| Contribuição de Militar Ativo                                     |                  |                     |                     |                        |                        |
| Contribuição de Militar Inativo                                   |                  |                     |                     |                        |                        |
| Contribuição de Pensionista Militar                               |                  |                     |                     |                        |                        |
| Outras Contribuições Previdenciárias                              |                  |                     |                     |                        |                        |
| Compensação Previdenciária entre RGPS e RPPS                      |                  |                     |                     |                        |                        |
| Receita Patrimonial   |                  |                     |                     |                        |                        |
| Receitas Imobiliárias   |                  |                     |                     |                        |                        |
| Receitas de Valores Mobiliários                                   |                  |                     |                     |                        |                        |
| Outras Receitas Patrimoniais                                      |                  |                     |                     |                        |                        |
| Outras Receitas Correntes   |                  |                     |                     |                        |                        |
| RECEITAS DE CAPITAL   |                  |                     |                     |                        |                        |
| Alienação de Bens   |                  |                     |                     |                        |                        |
| Outras Receitas de Capital  |                  |                     |                     |                        |                        |
| RECEITAS PREVIDENCIÁRIAS - RPPS (EXCETO INTRA-ORÇAMENTÁRIAS) (II) |                  |                     |                     |                        |                        |
| REPASSES PREVIDENCIÁRIOS PARA COBERTURA DE DÉFICT - RPPS (III)    |                  |                     |                     |                        |                        |

SEM MOVIMENTO

GOVERNO MUNICIPAL DE JATI  
 RELATÓRIO RESUMIDO DA EXECUÇÃO ORÇAMENTÁRIA  
**DEMONSTRATIVO DAS RECEITAS E DESPESAS PREVIDENCIÁRIAS DO REGIME PRÓPRIO DOS SERVIDORES PÚBLICOS**  
 DEMONSTRATIVO DAS RECEITAS E DESPESAS PREVIDENCIÁRIAS DO REGIME PRÓPRIO DOS SERVIDORES PÚBLICOS  
 2º BIMESTRE DE 2016

|   |  |  |  |  |  |
|---|--|--|--|--|--|
| OUTROS APORTES AO RPPS (IV)   |  |  |  |  |  |
| TOTAL DAS RECEITAS PREVIDENCIÁRIAS - RPPS (V) = (I + II + III + IV) |  |  |  |  |  |

| DESPESAS PREVIDENCIÁRIAS   | PREVISÃO INICIAL | PREVISÃO ATUALIZADA | DESPESAS LIQUIDADAS |                        |                        |
|--|------------------|---------------------|---------------------|------------------------|------------------------|
|  |                  |                     | No Bimestre         | Até o Bimestre 2º 2016 | Até o Bimestre 2º 2016 |
| DESPESAS PREVIDENCIÁRIAS - RPPS (EXCETO INTRA-ORÇAMENTÁRIAS) (VI)  |                  |                     |                     |                        |                        |
| ADMINISTRAÇÃO  |                  |                     |                     |                        |                        |
| Despesas Correntes   |                  |                     |                     |                        |                        |
| Despesas de Capital  |                  |                     |                     |                        |                        |
| PREVIDÊNCIA SOCIAL   |                  |                     |                     |                        |                        |
| Pessoal Civil  |                  |                     |                     |                        |                        |
| Reformas   |                  |                     |                     |                        |                        |
| Pensões  |                  |                     |                     |                        |                        |
| Outros Benefícios Previdenciários                                  |                  |                     |                     |                        |                        |
| Outras Despesas Previdenciárias                                    |                  |                     |                     |                        |                        |
| Compensação Previdenciária de Aposentadorias entre o RPPS e o RGPS |                  |                     |                     |                        |                        |
| Compensação Previdenciária de Pensões entre o RPPS e o RGPS        |                  |                     |                     |                        |                        |
| Demais Despesas Previdenciárias                                    |                  |                     |                     |                        |                        |
| DESPESAS PREVIDENCIÁRIAS - RPPS (INTRA-ORÇAMENTÁRIAS) (VII)        |                  |                     |                     |                        |                        |
| RESERVA DO RPPS (VIII)   |                  |                     |                     |                        |                        |
| TOTAL DAS DESPESAS PREVIDENCIÁRIAS - RPPS (IX) = (VI + VII + VIII) |                  |                     |                     |                        |                        |
| RESULTADO PREVIDENCIÁRIO - RPPS (X) = (V + IX)                     |                  |                     |                     |                        |                        |

SEM MOVIMENTO

|  |                |                       |      |
|--|----------------|-----------------------|------|
| SALDO DAS DISPONIBILIDADES FINANCEIRAS E INVESTIMENTOS DO RPPS | <MÊS ANTERIOR> | PERÍODO DE REFERÊNCIA |      |
|  |                | 2016                  | 2016 |
| Caixa  |                |                       |      |

GOVERNO MUNICIPAL DE JATI  
 RELATÓRIO RESUMIDO DA EXECUÇÃO ORÇAMENTÁRIA  
**DEMONSTRATIVO DAS RECEITAS E DESPESAS PREVIDENCIÁRIAS DO REGIME PRÓPRIO DOS SERVIDORES PÚBLICOS**  
 DEMONSTRATIVO DAS RECEITAS E DESPESAS PREVIDENCIÁRIAS DO REGIME PRÓPRIO DOS SERVIDORES PÚBLICOS  
 2º BIMESTRE DE 2016

|                        |  |  |
|------------------------|--|--|
| Bancos Conta Movimento |  |  |
| Investimentos          |  |  |


| RECEITAS PREVIDENCIÁRIAS INTRA-ORÇAMENTÁRIAS - RPPS           | PREVISÃO INICIAL | PREVISÃO ATUALIZADA | RECEITAS REALIZADAS |                        |                        |
|---|------------------|---------------------|---------------------|------------------------|------------------------|
|   |                  |                     | No Bimestre         | Até o Bimestre 2º 2016 | Até o Bimestre 2º 2016 |
| RECEITA CORRENTES   |                  |                     |                     |                        |                        |
| Receita de Contribuições                                      |                  |                     |                     |                        |                        |
| Pessoal Civil   |                  |                     |                     |                        |                        |
| Contribuição Patronal de Servidor Ativo Civil                 |                  |                     |                     |                        |                        |
| Contribuição Patronal de Servidor Inativo Civil               |                  |                     |                     |                        |                        |
| Contribuição Patronal de Pensionista Civil                    |                  |                     |                     |                        |                        |
| Pessoal Militar   |                  |                     |                     |                        |                        |
| Contribuição Patronal de Militar Ativo                        |                  |                     |                     |                        |                        |
| Contribuição Patronal de Militar Inativo                      |                  |                     |                     |                        |                        |
| Contribuição Patronal de Pensionista Militar                  |                  |                     |                     |                        |                        |
| Outras Contribuições Previdenciárias                          |                  |                     |                     |                        |                        |
| Receita Patrimonial   |                  |                     |                     |                        |                        |
| Receitas Imobiliárias   |                  |                     |                     |                        |                        |
| Receitas de Valores Mobiliários                               |                  |                     |                     |                        |                        |
| Outras Receitas Patrimoniais                                  |                  |                     |                     |                        |                        |
| Outras Receitas Correntes                                     |                  |                     |                     |                        |                        |
| RECEITAS DE CAPITAL   |                  |                     |                     |                        |                        |
| Alienação de Bens   |                  |                     |                     |                        |                        |
| Outras Receitas de Capital                                    |                  |                     |                     |                        |                        |
| <b>TOTAL DAS RECEITAS PREVIDENCIÁRIAS INTRA-ORÇAMENTÁRIAS</b> |                  |                     |                     |                        |                        |

SEM MOVIMENTO

GOVERNO MUNICIPAL DE JATI  
 RELATÓRIO RESUMIDO DA EXECUÇÃO ORÇAMENTÁRIA  
**DEMONSTRATIVO DAS RECEITAS E DESPESAS PREVIDENCIÁRIAS DO REGIME PRÓPRIO DOS SERVIDORES PÚBLICOS**  
 DEMONSTRATIVO DAS RECEITAS E DESPESAS PREVIDENCIÁRIAS DO REGIME PRÓPRIO DOS SERVIDORES PÚBLICOS  
 2º BIMESTRE DE 2016

| DESPESAS PREVIDENCIÁRIAS INTRA-ORÇAMENTÁRIAS - RPPS              | DOTAÇÃO INICIAL | DOTAÇÃO ATUALIZADA | DESPESAS LIQUIDADAS |                        |                        |
|--|-----------------|--------------------|---------------------|------------------------|------------------------|
|  |                 |                    | No Bimestre         | Até o Bimestre 2º 2016 | Até o 2º Bimestre 2016 |
| ADMINISTRAÇÃO (XIV)<br>Despesas Correntes<br>Despesas de Capital |                 |                    |                     |                        |                        |
| <b>TOTAL DAS DESPESAS PREVIDENCIÁRIAS INTRA-ORÇAMENTÁRIAS</b>    |                 |                    |                     |                        |                        |

FONTE:



Gestor: MARIA DE JESUS DINIZ NOGUEIRA  
 CPF: 501.973.803-44



Contador: LEONARDO JOSE MACEDO  
 CPF: 246.015.433-04



Cont.Int.: ANTONIO NOGUEIRA NETO  
 CPF: 325.896.623-00

GOVERNO MUNICIPAL DE JATI  
 RELATÓRIO RESUMIDO DA EXECUÇÃO ORÇAMENTÁRIA  
**DEMONSTRATIVO DAS RECEITAS DE IMPOSTOS LÍQUIDA E DAS DESPESAS PRÓPRIAS COM AÇÕES E SERVIÇOS PÚBLICOS DE SAÚDE**  
 ORÇAMENTO FISCAL E DA SEGURIDADE SOCIAL  
 2º BIMESTRE DO EXERCÍCIO DE 2016

RREO - Anexo XVI (ADCT, art. 77)

R\$ 1,00

| RECEITAS PREVIDENCIÁRIAS  | PREVISÃO INICIAL     | PREVISÃO ATUALIZADA<br>(a) | RECEITAS REALIZADAS   |             |
|---|----------------------|----------------------------|-----------------------|-------------|
|   |                      |                            | Até o Bimestre<br>(b) | %<br>(b/a)  |
| <b>RECEITAS DE IMPOSTOS LÍQUIDAS E TRANSF. CONSTITUCIONAIS E LEGAIS (I)</b>   | <b>10.315.005,94</b> | <b>10.315.005,94</b>       | <b>5.023.762,01</b>   |             |
| Impostos  | 420.423,22           | 420.423,22                 | 1.242.884,59          | 2,96        |
| Multas, Juros de Mora e Outros Encargos dos Impostos                          |                      |                            |                       |             |
| Dívida Ativa dos Impostos   | 133.941,60           | 133.941,60                 | -                     |             |
| Multas, Juros de Mora, Atual. Mon. Outros Encar. da Dívida Ativa dos Impostos |                      | -                          | -                     |             |
| Receitas de Transferências Constitucionais e Legais                           | 9.760.641,12         | 9.760.641,12               | 3.780.877,42          | 0,39        |
| <b>TRANSFERÊNCIAS DE RECURSOS DO SISTEMA ÚNICO DE SAÚDE - SUS (II)</b>        | <b>8.615.276,37</b>  | <b>8.615.276,37</b>        | <b>778.805,62</b>     | <b>0,09</b> |
| RECEITAS DE OPERAÇÕES DE CRÉDITO VINCULADAS À SAÚDE (III)                     |                      |                            |                       |             |
| OUTRAS RECEITAS ORÇAMENTÁRIAS   | 11.835.183,64        | 11.835.183,64              | 2.335.710,14          | 0,20        |
| (-) DEDUÇÃO PARA O FUNDEB   | 2.110.082,76         | 2.110.082,76               | 755.575,97            | 0,36        |
| <b>TOTAL</b>  | <b>28.521.441,59</b> | <b>28.521.441,59</b>       | <b>7.382.701,80</b>   | <b>0,26</b> |
| DESPESAS COM SAÚDE<br><br>(Por Grupo de Natureza da Despesa)                  | DOTAÇÃO INICIAL      | DOTAÇÃO ATUALIZADA<br>(c)  | DESPESAS LIQUIDADAS   |             |
|   |                      |                            | Até o Bimestre<br>(d) | %<br>(d/c)  |
| <b>DESPESAS CORRENTES</b>   | <b>8.142.346,37</b>  | <b>8.142.346,37</b>        | <b>2.267.775,63</b>   | <b>0,57</b> |
| Pessoal e Encargos Sociais  | 5.313.326,93         | 5.295.226,93               | 1.368.297,29          | 0,26        |
| Juros e Encargos da Dívida  | -                    | -                          |                       |             |
| Outras Despesas Correntes   | 2.829.019,44         | 2.847.119,44               | 899.478,34            | 0,32        |
| <b>DESPESA DE CAPITAL</b>   | <b>233.212,04</b>    | <b>233.212,04</b>          | <b>3.876,40</b>       | <b>0,02</b> |
| Investimentos   | 233.212,04           | 233.212,04                 | 3.876,40              | 0,02        |
| Inversões Financeiras   |                      |                            |                       |             |
| Amortização da Dívida   | -                    | -                          |                       |             |
| <b>TOTAL (IV)</b>   | <b>8.375.558,41</b>  | <b>8.375.558,41</b>        | <b>2.271.652,03</b>   | <b>0,59</b> |



GOVERNO MUNICIPAL DE JATI  
 RELATÓRIO RESUMIDO DA EXECUÇÃO ORÇAMENTÁRIA  
**DEMONSTRATIVO DAS RECEITAS DE IMPOSTOS LÍQUIDA E DAS DESPESAS PRÓPRIAS COM AÇÕES E SERVIÇOS PÚBLICOS DE SAÚDE**  
 ORÇAMENTO FISCAL E DA SEGURIDADE SOCIAL  
 2º BIMESTRE DO EXERCÍCIO DE 2016

| DESPESAS PRÓPRIAS COM AÇÕES E SERV. PÚBLICOS DE SAÚDE  | DOTAÇÃO INICIAL     | DOTAÇÃO ATUALIZADA  | DESPESAS LIQUIDADAS |                          |
|--|---------------------|---------------------|---------------------|--------------------------|
|  |                     |                     | Até o Bimestre (e)  | % (e)/despesas com saúde |
| DESPESAS COM SAÚDE   | 8.375.558,41        | 8.375.558,41        | 2.271.652,03        | 1,42                     |
| (+) RESTOS A PAGAR INSCRITOS NO EXERCÍCIO SEM DISPONIBILIDADE FINANCEIRA DE RECURSOS PRÓPRIOS VINCULADOS |                     |                     | 108.232,60          |                          |
| (-) DESPESAS COM INATIVOS E PENSIONISTAS   |                     |                     |                     |                          |
| (-) DESPESAS CUSTEADAS COM OUT. RECURSOS DEST. À SAÚDE   |                     |                     |                     |                          |
| Recursos de Transferências do Sistemas Único de Saúde - SUS  | 8.615.276,37        | 8.615.276,37        | 778.805,62          | 0,49                     |
| Recursos de Operações de Crédito   |                     |                     |                     |                          |
| Outros Recursos  |                     |                     |                     |                          |
| (-) RESTOS A PAGAR INSCRITOS NO EXERCÍCIO SEM DISPONIBILIDADE FINANCEIRA DE RECURSOS PRÓPRIOS VINCULADOS |                     |                     | -                   | -                        |
| <b>TOTAL DESPESAS PRÓPRIAS COM AÇÕES E SERV. PÚB. DE SAÚDE (V)</b>                                       | <b>- 239.717,96</b> | <b>- 239.717,96</b> | <b>1.601.079,01</b> | <b>31,87</b>             |


| SALDO DAS DISPONIBILIDADES FINANCEIRAS E INVESTIMENTOS DO RPPS             | RESTOS A PAGAR INSCRITOS COM DISPONIBILIDADE FINANCEIRA DE RECURSOS PRÓPRIOS VINCULADOS |                         |
|--|---|-------------------------|
|  | Inscritos em Exercícios Anteriores  | Cancelados Em 2016 (VI) |
| RESTOS A PAGAR DE DESPESAS PRÓPRIAS COM AÇÕES E SERVIÇOS PÚBLICOS DE SAÚDE | -   | -                       |

|   |  |
|---|--|
| PARTICIPAÇÃO DAS DESPESAS COM AÇÕES E SERVIÇOS PÚBLICOS DE SAÚDE NA RECEITA DE IMPOSTOS LÍQUIDA E TRANSFERÊNCIAS CONSTITUCIONAIS E LEGAIS - LIMITE CONSTITUCIONAL $\leq \frac{V - VI}{I}$ |  |
|---|--|

GOVERNO MUNICIPAL DE JATI  
 RELATÓRIO RESUMIDO DA EXECUÇÃO ORÇAMENTÁRIA  
**DEMONSTRATIVO DAS RECEITAS DE IMPOSTOS LÍQUIDA E DAS DESPESAS PRÓPRIAS COM AÇÕES E SERVIÇOS PÚBLICOS DE SAÚDE**  
 ORÇAMENTO FISCAL E DA SEGURIDADE SOCIAL  
 2º BIMESTRE DO EXERCÍCIO DE 2016

| DESPESAS COM SAÚDE<br>(Por Subfunção) | DOTAÇÃO INICIAL     | DOTAÇÃO ATUALIZADA  | DESPESAS LIQUIDADAS |               |
|---------------------------------------|---------------------|---------------------|---------------------|---------------|
|                                       |                     |                     | Até o Bimestre (i)  | % (i/total i) |
| Atenção Básica                        | 7.175.260,86        | 7.107.160,86        | 1.784.735,88        | 0,79          |
| Assistência Hospitalar e Ambulatorial | 28.806,96           | 33.806,96           | 9.381,80            | 0,00          |
| Suporte Profilático e Terapêutico     | 9.173,44            | 6.173,44            | -                   | -             |
| Vigilância Sanitária                  | 219.360,98          | 219.360,98          | 41.918,16           | 0,02          |
| Vigilância Epidemiológica             | -                   | -                   | -                   | -             |
| Alimentação e Nutrição                | -                   | -                   | -                   | -             |
| Outras Subfunções                     | 942.956,17          | 1.009.056,17        | 435.616,19          | -             |
| <b>TOTAL</b>                          | <b>8.375.558,41</b> | <b>8.375.558,41</b> | <b>2.271.652,03</b> | <b>0,81</b>   |


FONTE:



Gestor: MARIA DE JESUS DINIZ NOGUEIRA  
 CPF: 501.973.803-44



Contador: LEONARDO JOSE MACEDO  
 CPF: 246.015.433-04



Cont.Int.: ANTONIO NOGUEIRA NETO  
 CPF: 325.896.623-00


GOVERNO MUNICIPAL DE JATI  
 RELATÓRIO RESUMIDO DA EXECUÇÃO ORÇAMENTÁRIA  
**DEMOSTRATIVO DA PROJEÇÃO ATUARIAL DO REGIME PRÓPRIO DE PREVIDÊNCIA SOCIAL DOS SERVIDORES PÚBLICOS**  
 ORÇAMENTO DA SEGURIDADE SOCIAL  
 2º BIMESTRE DO EXERCÍCIO 2016

RREO - AnexoXIII (LRF, Art. 53, § 1º, inciso II)

R\$ 1,00

| EXERCÍCIO  | RECEITAS PREVIDENCIÁRIAS<br>(a) | RECEITAS<br>PREVIDENCIÁRIAS<br>(b) | RESULTADO<br>PREVIDENCIÁRIO<br>(c) = (a + b) | SALDO FINANCEIRO DO EXERCÍCIO<br>(d) = ("d" exercício anterior) + (c) |
|--|---------------------------------|------------------------------------|--|---|
| <div style="font-size: 4em; font-weight: bold; letter-spacing: 0.5em;">SEM MOVIMENTO</div> <p>O MUNICIPIO NÃO POSSUE REGIME PRÓPRIO DE PREVIDENCIA</p> |                                 |                                    |  |   |


FONTES:



Gestor: MARIA DE JESUS DINIZ NOGUEIRA  
 CPF: 501.973.803-44



Contador: LEONARDO JOSE MACEDO  
 CPF: 246.015.433-04



Cont.Int.: ANTONIO NOGUEIRA NETO  
 CPF: 325.896.623-00

GOVERNO MUNICIPAL DE JATI  
 RELATÓRIO RESUMIDO DA EXECUÇÃO ORÇAMENTÁRIA  
**DEMONSTRATIVO DAS PARCERIAS PÚBLICO-PRIVADAS**  
 ORÇAMENTO FISCAL E DA SEGURIDADE SOCIAL  
 2º BIMESTRE DO EXERCÍCIO DE 2016

RREO - Anexo XVII (Lei nº 11.079, de 30.12.2004, arts. 22, 25 e 28)

R\$ 1,00


| ESPECIFICAÇÃO                                   | SALTO TOTAL EM 31 DE DEZEMBRO DO EXERCÍCIO ANTERIOR (a) | REGISTROS EFETUADOS EM <2016> |                    | SALDO TOTAL (c) = (a + b) |
|---|---|-------------------------------|--------------------|---------------------------|
|   |   | No bimestre                   | Até o bimestre (b) |                           |
| TOTAL DE ATIVOS                                 |   |                               |                    |                           |
| Direitos Futuros                                |   |                               |                    |                           |
| Ativos Contabilizados na SPE                    |   |                               |                    |                           |
| Contrapartida para Provisões de PPP             |   |                               |                    |                           |
| TOTAL DE PASSIVOS (I)                           |   |                               |                    |                           |
| Obrigações Não Relacionadas a Serviços          |   |                               |                    |                           |
| Contrapartida para Ativos da SPE                |   |                               |                    |                           |
| Provisões de PPP                                |   |                               |                    |                           |
| GARANTIAS DE PPP (II)                           |   |                               |                    |                           |
| SALDO LÍQUIDO DE PASSIVOS DE PPP (III) = (I-II) |   |                               |                    |                           |
| PASSIVOS CONTINGENTES                           |   |                               |                    |                           |
| Contraprestações Futuras                        |   |                               |                    |                           |
| Riscos Não Provisionados                        |   |                               |                    |                           |
| Outros Passivos Contingentes                    |   |                               |                    |                           |
| ATIVOS CONTINGENTES                             |   |                               |                    |                           |
| Serviços Futuros                                |   |                               |                    |                           |
| Outros Ativos Contingentes                      |   |                               |                    |                           |

SEM MOVIMENTO

GOVERNO MUNICIPAL DE JATI  
 RELATÓRIO RESUMIDO DA EXECUÇÃO ORÇAMENTÁRIA  
**DEMONSTRATIVO DAS PARCERIAS PÚBLICO-PRIVADAS**  
 ORÇAMENTO FISCAL E DA SEGURIDADE SOCIAL  
 2º BIMESTRE DO EXERCÍCIO DE 2016

| DESPESAS DE PPP                | EXERCÍCIO ANTERIOR | EXERCÍCIO CORRETE (EC) | <EC + 1> | <EC + 2> | <EC + 3> | <EC + 4> | <EC + 5> | <EC + 6> | <EC + 7> | <EC + 8> | <EC + 9> |
|--------------------------------|--------------------|------------------------|----------|----------|----------|----------|----------|----------|----------|----------|----------|
| Do Ente Federado               |                    |                        |          |          |          |          |          |          |          |          |          |
| Das Estatais Não-Dependentes   |                    |                        |          |          |          |          |          |          |          |          |          |
| TOTAL DAS DESPESAS             |                    |                        |          |          |          |          |          |          |          |          |          |
| RECEITA CORRENTE LÍQUIDA (RCL) |                    |                        |          |          |          |          |          |          |          |          |          |
| TOTAL DAS DESPESAS / RCL (%)   |                    |                        |          |          |          |          |          |          |          |          |          |
| Nota:                          |                    |                        |          |          |          |          |          |          |          |          |          |


FONTE:



Gestor: MARIA DE JESUS DINIZ NOGUEIRA  
 CPF: 501.973.803-44



Contador: LEONARDO JOSE MACEDO  
 CPF: 246.015.433-04



Cont.Int.: ANTONIO NOGUEIRA NETO  
 CPF: 325.896.623-0

GOVERNO MUNICIPAL DE JATI  
RELATÓRIO RESUMIDO DA EXECUÇÃO ORÇAMENTÁRIA  
**DEMOSTRATIVO SIMPLIFICADO DO RELATÓRIO RESUMIDO DA EXECUÇÃO ORÇAMENTÁRIA**  
ORÇAMENTO FISCAL E DA SEGURIDADE SOCIAL  
2º BIMESTRE DE 2016

| LRF, Art. 48 - Anexo XVIII                          |   | R\$1 ,00            |                      |
|---|---|---------------------|----------------------|
| <b>BALANÇO ORÇAMENTÁRIO - RECEITAS</b>              |   | No Bimestre         | Até o Bimestre       |
| Previsão Inicial da Receita                         |   | 4.753.573,60        | 28.521.441,59        |
| Previsão Atualizada da Receita                      |   | 4.753.573,60        | 28.521.441,59        |
| Receitas Realizadas                                 |   | 3.634.404,61        | 7.382.701,80         |
| <b>Défict Orçamentário</b>                          | - | <b>1.119.168,99</b> | <b>21.138.739,79</b> |
| Saldos de Exercício Anteriores                      |   |                     |                      |
| <b>BALANÇO ORÇAMENTÁRIO - DESPESAS</b>              |   | No Bimestre         | Até o Bimestre       |
| Dotação Inicial                                     |   |                     | 28.521.441,59        |
| Créditos Adicionais                                 |   |                     | -                    |
| Dotação Atualizada                                  |   |                     | 28.521.441,59        |
| Despesas Empenhadas                                 |   | 4.802.785,44        | 11.766.759,53        |
| Despesas Liquidadas                                 |   | 3.945.108,52        | 6.779.029,98         |
| Superávit Orçamentário                              |   |                     | 16.754.682,06        |
| <b>DESPESAS POR FUNÇÃO/SUBFUNÇÃO</b>                |   | No Bimestre         | Até o Bimestre       |
| Despesas Empenhadas                                 |   | 4.802.785,44        | 11.766.759,53        |
| Despesas Liquidadas                                 |   | 3.945.108,52        | 6.779.029,98         |
| <b>RECEITA CORRENTE LÍQUIDA - RCL</b>               |   | No Bimestre         | Até o Bimestre       |
| RECEITA CORRENTE LÍQUIDA - RCL                      |   | 3.634.404,61        | 7.382.701,80         |
| <b>RECEITAS/DESPESAS DOS REGIMES DE PREVIDÊNCIA</b> |   | No Bimestre         | Até o Bimestre       |
| Regime Geral de Previdência Social                  |   |                     |                      |
| Receitas Previdenciárias (I)                        |   |                     |                      |
| Receitas Previdenciárias (II)                       |   |                     |                      |
| Receitas Previdenciárias (III) = (I - II)           |   |                     |                      |

GOVERNO MUNICIPAL DE JATI  
 RELATÓRIO RESUMIDO DA EXECUÇÃO ORÇAMENTÁRIA  
**DEMOSTRATIVO SIMPLIFICADO DO RELATÓRIO RESUMIDO DA EXECUÇÃO ORÇAMENTÁRIA**  
 ORÇAMENTO FISCAL E DA SEGURIDADE SOCIAL  
 2º BIMESTRE DE 2016

|  |  |  |
|--|--|--|
| Regime Próprio de Previdência Social dos Servidores Públicos |  |  |
| Receitas Previdenciárias (IV)                                |  |  |
| Receitas Previdenciárias (V)                                 |  |  |
| Receitas Previdenciárias (VI) = (IV - V)                     |  |  |

| RESULTADOS NOMINAL E PRIMARIO | Meta Fixada no AMF da LDO (a) | Resultado Apurado Até o Bimestre (b) | % em Relação a Meta (b/a) |
|-------------------------------|-------------------------------|--------------------------------------|---------------------------|
| Resultado Nominal             |                               |                                      |                           |
| Resultado Primário            |                               |                                      |                           |

| MOVIMENTAÇÃO DOS RESTOS A PAGAR       | Inscrição | Cancelamento Até o Bimestre | Pagamento Até o Bimestre | Saldo a Pagar |
|---------------------------------------|-----------|-----------------------------|--------------------------|---------------|
| <b>POR PODER E MINISTÉRIO PÚBLICO</b> |           |                             |                          |               |
| <b>RESTOS A PAGAR PROCESSADOS</b>     |           |                             |                          |               |
| Poder Executivo                       | -         |                             | -                        | -             |
| Poder Legislativo                     | -         |                             | -                        | -             |
| Poder Judiciário                      | 0         |                             |                          | -             |
| Ministério Público                    |           |                             |                          | -             |
| <b>RESTOS A PAGAR NÃO-PROCESSADOS</b> |           |                             |                          | -             |
| Poder Executivo                       | -         |                             | -                        | -             |
| Poder Legislativo                     | -         |                             |                          | -             |

GOVERNO MUNICIPAL DE JATI  
RELATÓRIO RESUMIDO DA EXECUÇÃO ORÇAMENTÁRIA  
**DEMOSTRATIVO SIMPLIFICADO DO RELATÓRIO RESUMIDO DA EXECUÇÃO ORÇAMENTÁRIA**  
ORÇAMENTO FISCAL E DA SEGURIDADE SOCIAL  
2º BIMESTRE DE 2016

|                    |  |   |   |   |
|--------------------|--|---|---|---|
| Poder Judiciário   |  |   |   | - |
| Ministério Público |  |   |   | - |
| <b>TOTAL</b>       |  | - | - | - |

| DESPESAS COM MANUTENÇÃO E DESENVOLVIMENTO DO ENSINO - MDE  | Valor Apurado Até o Bimestre | Limites Constitucionais Anuais  |                           |
|--|------------------------------|---------------------------------|---------------------------|
|  |                              | % Mínimo a Aplicar no Exercício | % Aplicado Até o Bimestre |
| Mínimo Anual de <18% / 25%> das Receitas de Impostos na Manutenção e Desenvolvimento do Ensino - MDE | 1.125.437,45                 | 25%                             | 22,40%                    |
| Maximo Anual de 40% das Despesas com MDE no Ensino Fundamental                                       | 663.340,26                   | 40%                             | 36,11%                    |
| Mínimo Anual de 60% do FUNDEB na Remuneração dos Professores do Ensino Fundamental                   | 942.738,65                   | 60%                             | 51,31%                    |

| RECEITAS DE OPERAÇÕES DE CRÉDITO E DESPESAS DE CAPITAL | Valor Apurado Até o Bimestre | Saldo a Realizar |
|--|------------------------------|------------------|
| Receitas e Operações de Créditos                       |                              |                  |
| Despesa de Capital Líquida                             |                              |                  |

| PROJEÇÃO ATUARIAL DOS REGIMES DE PREVIDÊNCIA | Inscrição | Cancelamento Até o Bimestre | Pagamento Até o Bimestre | Saldo a Pagar |
|--|-----------|-----------------------------|--------------------------|---------------|
| Regime Geral de Previdência Social           |           |                             |                          |               |
| Receitas Previdenciárias (I)                 |           |                             |                          |               |
| Receitas Previdenciárias (II)                |           |                             |                          |               |
| Receitas Previdenciárias (I - II)            |           |                             |                          |               |



GOVERNO MUNICIPAL DE JATI  
 RELATÓRIO RESUMIDO DA EXECUÇÃO ORÇAMENTÁRIA  
**DEMOSTRATIVO SIMPLIFICADO DO RELATÓRIO RESUMIDO DA EXECUÇÃO ORÇAMENTÁRIA**  
 ORÇAMENTO FISCAL E DA SEGURIDADE SOCIAL  
 2º BIMESTRE DE 2016


|  |  |  |  |  |
|--|--|--|--|--|
| Regime Próprio de Previdência Social dos Servidores Públicos |  |  |  |  |
| Receitas Previdenciárias (IV)                                |  |  |  |  |
| Receitas Previdenciárias (V)                                 |  |  |  |  |
| Receitas Previdenciárias (IV - V)                            |  |  |  |  |

| RECEITA DA ALIENAÇÃO DE ATIVOS E APLICAÇÃO DOS RECURSOS | Valor Apurado Até o Bimestre | Saldo a Realizar |
|---|------------------------------|------------------|
| Receita de Capital Resultante da Alienação de Ativos    |                              |                  |
| Aplicação dos Recursos da Alienação de Ativos           |                              |                  |

| DESPESAS COM AÇÕES E SERVIÇOS PÚBLICOS DE SAÚDE          | Valor Apurado Até o Bimestre | Limites Constitucionais Anuais  |                           |
|--|------------------------------|---------------------------------|---------------------------|
|  |                              | % Mínimo a Aplicar no Exercício | % Aplicado Até o Bimestre |
| Despesas Próprias com Ações e Serviços Públicos de Saúde | 1.601.079,01                 | 15%                             | 31,87%                    |

| DESPESAS DE CARÁTER CONTINUADO DERIVADAS DE PPP CONTRATADAS | VALOR APURADO NO EXERCÍCIO CORRENTE |
|---|-------------------------------------|
| Total das Despesas/RCL (%)                                  |                                     |


FONTE:



Gestor: MARIA DE JESUS DINIZ NOGUEIRA  
 CPF: 501.973.803-44



Contador: LEONARDO JOSE MACEDO  
 CPF: 246.015.433-04



Cont.Int.: ANTONIO NOGUEIRA NETO  
 CPF: 325.896.623-00