


EDITAL DE PUBLICAÇÃO

A prefeita Municipal de Jati, no uso de suas atribuições que lhe são conferidas pela Lei Orgânica Municipal, e de conformidade com a determinação contida na Lei complementar N° 101, DE 04 DE MAIO de 2000 (Lei de Responsabilidade Fiscal), AUTORIZA a publicação mediante afixação na Secretaria da Câmara e da Prefeitura Municipal, na mídia eletrônica, com os seguintes endereços na INTERNET: http://www.jbssistemas.com.br/site/contas_publicas/P093 e em demais locais de amplo acesso público, para a divulgação nesta data do RREO – Relatório Resumido de Execução Orçamentária (arts. 52 e 53, Lei Complementar n° 101/2000), referente ao 5º Bimestre do exercício de 2014.

Paço da PREFEITURA MUNICIPAL DE JATI, em 30 de Novembro de 2014.



MARIA DE JESUS DINIZ NOGUEIRA
- Prefeita Municipal -

Relatório Resumido da Execução Orçamentária
Demonstrativo da Receita Corrente Líquida
 Orçamentos Fiscal e Seguridade Social
 Novembro/2013 a Outubro/2014

LRF. Art. 53 inciso I - Anexo III

R\$ Unidades

ESPECIFICAÇÃO	Nov/13	Dez/13	Jan/14	Fev/14	Mar/14	Abr/14	Mai/14
RECEITAS CORRENTES	1.940.366,19	2.500.589,36	2.180.372,73	1.942.154,03	1.699.040,72	1.768.903,91	2.052.823,47
RECEITA TRIBUTARIA	211.398,31	352.641,60	361.546,36	128.120,89	134.083,34	200.614,11	253.098,00
IMPOSTOS	210.623,50	352.225,60	360.222,20	127.347,77	133.388,30	199.894,11	252.946,00
Imposto sobre a Propriedade Predial e Te							
PMJ	2.020,18	611,21	1.402,82	135,95	34,92	0,00	0,00
Imposto de Renda Retido nas Fontes Sobre							
PMJ	17.597,84	24.644,76	15.768,24	21.515,06	14.561,46	14.271,22	13.079,98
Imposto de Renda Retido nas Fontes sobre							
PMJ	3.684,67	11.852,29	2.674,00	5.857,69	2.208,04	6.376,22	4.499,25
Imposto sobre Transmissão Inter Vivos de							
PMJ	130,00	2.403,50	2.372,00	1.448,00	2.470,00	3.700,00	1.920,68
Imposto sobre Serviços de Qualquer Natur							
PMJ	187.190,81	312.713,84	338.005,14	98.391,07	114.113,88	175.546,67	233.446,09
TAXAS	774,81	416,00	1.324,16	773,12	695,04	720,00	152,00
Taxas pelo Exercício do Poder de Polícia							
PMJ	0,00	0,00	0,00	0,00	41,60	0,00	0,00
TAXA DE LICENÇA PARA EXECUÇÃO DE OBRAS							
PMJ	53,11	0,00	0,00	0,00	0,00	0,00	0,00
Taxas pela Prestação de Serviços							
PMJ	0,00	0,00	0,00	0,00	0,00	0,00	0,00
ALVARÁ							
PMJ	721,70	416,00	1.324,16	773,12	653,44	720,00	152,00
CONTRIBUICOES DE MELHORIA	0,00	0,00	0,00	0,00	0,00	0,00	0,00
Outras Contribuições de Melhoria							
PMJ	0,00	0,00	0,00	0,00	0,00	0,00	0,00
RECEITAS DE CONTRIBUICOES	3.578,95	5.159,33	0,00	5.128,20	5.039,07	3.989,93	0,00
CONTRIBUICOES ECONOMICAS	3.578,95	5.159,33	0,00	5.128,20	5.039,07	3.989,93	0,00
CIP - CONTRIBUIÇÃO PARA O CUSTEIO DO SER							
PMJ	3.578,95	5.159,33	0,00	5.128,20	5.039,07	3.989,93	0,00
RECEITA PATRIMONIAL	9.264,09	9.104,87	7.817,03	11.720,82	12.217,01	12.974,81	12.618,30
RECEITAS IMOBILIARIAS	0,00	0,00	0,00	0,00	0,00	0,00	0,00
Aluguéis							
PMJ	0,00	0,00	0,00	0,00	0,00	0,00	0,00
Outras Receitas Imobiliárias							
PMJ	0,00	0,00	0,00	0,00	0,00	0,00	0,00
RECEITAS DE VALORES MOBILIARIOS	9.264,09	9.104,87	7.817,03	11.720,82	12.217,01	12.974,81	12.618,30

Relatório Resumido da Execução Orçamentária
Demonstrativo da Receita Corrente Líquida
 Orçamentos Fiscal e Seguridade Social
 Novembro/2013 a Outubro/2014

LRF. Art. 53 inciso I - Anexo III

R\$ Unidades

ESPECIFICAÇÃO	Nov/13	Dez/13	Jan/14	Fev/14	Mar/14	Abr/14	Mai/14
Receita de Remuneracao de Depositos Banc PMJ	0,00	0,00	0,00	0,00	0,00	0,00	0,00
Receita de Remuneracao de Depositos Banc FMS	1.198,33	1.251,53	1.553,95	1.961,77	2.173,15	2.498,88	2.106,16
Receita de Remuneracao de Depositos Banc FME	836,49	461,97	487,54	466,20	1.809,24	1.280,16	1.338,98
Receita de Remuneracao de Depositos Banc PMJ	0,00	0,00	0,00	0,00	0,00	0,00	0,00
Receita de Remuneracao de Depositos Banc FMAS	722,10	839,99	1.049,59	1.237,63	1.413,36	1.474,48	1.438,87
Receita de Remuneracao de Outros Deposit PMJ	1.406,97	1.621,26	2.590,15	2.756,76	2.324,97	530,13	928,07
Remuneracao de Outros Depositos de Recur PMJ	5.100,20	4.930,12	2.135,80	5.298,46	4.496,29	7.191,16	6.806,22
Outras Receitas de Valores Mobiliarios PMJ	0,00	0,00	0,00	0,00	0,00	0,00	0,00
OUTRAS RECEITAS PATRIMONIAIS	0,00	0,00	0,00	0,00	0,00	0,00	0,00
Outras Receitas Patrimoniais PMJ	0,00	0,00	0,00	0,00	0,00	0,00	0,00
RECEITA DE SERVICOS	101,70	0,00	22,40	0,00	0,00	0,00	0,00
RECEITA DE SERVICOS	101,70	0,00	22,40	0,00	0,00	0,00	0,00
Servicos de Saude FMS	0,00	0,00	0,00	0,00	0,00	0,00	0,00
Servicos Administrativos PMJ	0,00	0,00	0,00	0,00	0,00	0,00	0,00
Servicos Recreativos e Culturais PMJ	0,00	0,00	0,00	0,00	0,00	0,00	0,00
Servicos de Abate de Animais PMJ	0,00	0,00	0,00	0,00	0,00	0,00	0,00
Outros Servicos PMJ	101,70	0,00	22,40	0,00	0,00	0,00	0,00
TRANSFERENCIAS CORRENTES	1.673.216,66	2.129.936,07	1.809.107,74	1.796.186,46	1.547.015,77	1.550.610,13	1.786.545,23
TRANSFERENCIAS INTERGOVERNAMENTAIS	1.593.266,66	2.071.968,34	1.809.107,74	1.796.186,46	1.547.015,77	1.550.610,13	1.786.545,23
Cota-Parte do Fundo de Participacao dos PMJ	590.306,36	608.858,47	722.713,39	771.752,17	457.799,60	522.501,15	696.297,02
Cota-Parte do Imposto Sobre a Propriedad PMJ	71,86	25,10	12,98	13,00	0,00	0,00	35,65
Cota-Parte da Contribuicao de Intervenca PMJ	0,00	0,00	1.518,01	0,00	0,00	0,00	0,00
Cota-Parte FPM 1 Emenda 55 PMJ	0,00	281.688,09	0,00	0,00	0,00	135.603,98	0,00
Cota-parte Royalties - Compensacao Finan PMJ	2.314,21	2.197,32	3.621,29	0,00	786,04	1.715,14	1.655,30
Cota-Parte do Fundo Especial do Petroleo PMJ	8.762,91	8.419,13	8.408,01	0,00	9.277,36	9.091,28	8.415,26

Relatório Resumido da Execução Orçamentária
Demonstrativo da Receita Corrente Líquida
 Orçamentos Fiscal e Seguridade Social
 Novembro/2013 a Outubro/2014

LRF. Art. 53 inciso I - Anexo III

R\$ Unidades

E S P E C I F I C A C A O		Nov/13	Dez/13	Jan/14	Fev/14	Mar/14	Abr/14	Mai/14
Programa Fazendo Escola	FME	0,00	0,00	0,00	0,00	0,00	0,00	0,00
Outras Transferencias do Fundo Nacional	FME	12.162,00	2.010,00	0,00	0,00	143.195,93	2.290,00	2.290,00
Programa Nacional de Alimentacao em Crec	FME	3.580,00	3.580,00	0,00	0,00	3.420,00	3.420,00	3.420,00
Transf, Financeira do ICMS - des, - LC 8	PMJ	1.707,08	1.707,08	1.316,58	1.316,58	0,00	1.316,58	1.316,58
Demais Transferencias da Uniao	PMJ	0,00	0,00	0,00	0,00	0,00	0,00	0,00
Outras Transferencias da Uniao - FEX	PMJ	0,00	0,00	3.935,85	0,00	0,00	0,00	0,00
Cota-Parte do ICMS	PMJ	438.968,52	558.859,73	433.136,49	331.248,44	372.432,89	358.357,38	343.533,16
Cota-Parte do IPVA	PMJ	1.881,81	1.441,64	17.251,82	25.599,09	9.977,74	9.782,82	7.430,23
Cota-Parte do IPI sobre Exportacao	PMJ	1.445,02	1.544,42	1.039,76	880,28	860,15	937,92	1.020,14
Outras Participacoes na Receita dos Esta	PMJ	0,00	0,00	0,00	0,00	0,00	0,00	0,00
TRANSFERENCIA DE RECURSOS DO ESTADO P/ P	FMS	2.376,58	4.182,84	940,57	1.641,76	2.011,27	2.086,06	2.221,44
Transferencia de Recursos FUNDEB 60	FME	237.831,51	271.593,41	310.689,49	319.283,32	244.477,70	254.454,26	356.044,61
Transferencias de Recursos da Comp, ao F	FME	64.628,33	64.628,33	64.628,33	150.962,82	63.759,67	63.759,67	166.487,74
TRANSFERENCIAS DE CONVENIOS		79.950,00	57.967,73	0,00	0,00	0,00	0,00	0,00
Transferencias de Convenios da Uniao par	FMS	0,00	0,00	0,00	0,00	0,00	0,00	0,00
Transferencias de Convenios da Uniao Des	FME	0,00	0,00	0,00	0,00	0,00	0,00	0,00
Transf. de Convenios da Uniao Destinada	FMAS	0,00	0,00	0,00	0,00	0,00	0,00	0,00
Transferências de Convênios da Uni/Éo Des	PMJ	0,00	0,00	0,00	0,00	0,00	0,00	0,00
Outras Transferências de Convênios da Un	PMJ	0,00	0,00	0,00	0,00	0,00	0,00	0,00
TRANSF. CONVENIO DO ESTADO PARA O SISTEM	FMS	0,00	0,00	0,00	0,00	0,00	0,00	0,00
Convênio Para o Transporte Escolar	FME	54.950,00	32.967,73	0,00	0,00	0,00	0,00	0,00
TRANSF. DE CONVENIO DO ESTADO DESTINADOS	FMAS	0,00	0,00	0,00	0,00	0,00	0,00	0,00
Outras Transf, de Convenios dos Estados	PMJ	25.000,00	25.000,00	0,00	0,00	0,00	0,00	0,00
OUTRAS TRANSFERENCIAS DO ESTADO PARA ASS	FMAS	0,00	0,00	0,00	0,00	0,00	0,00	0,00
OUTRAS RECEITAS CORRENTES		42.806,48	3.747,49	1.879,20	997,66	685,53	714,93	561,94

Relatório Resumido da Execução Orçamentária
Demonstrativo da Receita Corrente Líquida
 Orçamentos Fiscal e Seguridade Social
 Novembro/2013 a Outubro/2014

LRF. Art. 53 inciso I - Anexo III

R\$ Unidades

E S P E C I F I C A C A O

	Nov/13	Dez/13	Jan/14	Fev/14	Mar/14	Abr/14	Mai/14
--	--------	--------	--------	--------	--------	--------	--------

RECEITA CORRENTE LIQUIDA = (I-II)


	1.733.779,15	2.266.411,04	1.945.486,58	1.716.168,28	1.530.998,72	1.590.512,40	1.843.101,01
--	--------------	--------------	--------------	--------------	--------------	--------------	--------------



Gestor MARIA DE JESUS DINIZ NOGUEIRA
C.P.F. 501.973.803-44



Contador LEONARDO JOSE MACEDO
C.P.F. 246.015.433-04



Cont.Int. ANTONIO NOGUEIRA NETO
C.P.F. 325.896.623-00

Relatório Resumido da Execução Orçamentária
Demonstrativo da Receita Corrente Líquida
 Orçamentos Fiscal e Seguridade Social
 Novembro/2013 a Outubro/2014

LRF. Art. 53 inciso I - Anexo III

R\$ Unidades

E S P E C I F I C A C A O		Jun/14	Jul/14	Ago/14	Set/14	Out/14	Arrecadação nos 12 Meses	Previsão atualizada 2014
RECEITAS DE VALORES MOBILIARIOS		12.571,99	14.168,51	12.085,39	12.117,63	11.851,27	138.511,72	185.912,52
Receita de Remuneracao de Depositos Banc	PMJ	0,00	0,00	0,00	0,00	0,00	0,00	5.000,00
Receita de Remuneracao de Depositos Banc	FMS	2.011,79	2.145,37	2.211,96	2.063,25	2.193,59	23.369,73	50.000,00
Receita de Remuneracao de Depositos Banc	FME	1.408,54	2.232,13	2.650,26	3.624,98	3.707,39	20.303,88	80.000,00
Receita de Remuneracao de Depositos Banc	PMJ	0,00	0,00	0,00	0,00	0,00	0,00	2.000,00
Receita de Remuneracao de Depositos Banc	FMAS	1.299,36	1.555,29	1.356,49	1.364,84	1.419,82	15.171,82	27.912,52
Receita de Remuneracao de Outros Deposit	PMJ	515,77	1.180,91	0,01	402,99	118,92	14.376,91	14.000,00
Remuneracao de Outros Depositos de Recur	PMJ	7.336,53	7.054,81	5.866,67	4.661,57	4.411,55	65.289,38	5.000,00
Outras Receitas de Valores Mobiliarios	PMJ	0,00	0,00	0,00	0,00	0,00	0,00	2.000,00
OUTRAS RECEITAS PATRIMONIAIS		0,00	0,00	0,00	0,00	0,00	0,00	2.000,00
Outras Receitas Patrimoniais	PMJ	0,00	0,00	0,00	0,00	0,00	0,00	2.000,00
RECEITA DE SERVICOS		0,00	0,00	5,00	5,00	0,00	134,10	151.000,00
RECEITA DE SERVICOS		0,00	0,00	5,00	5,00	0,00	134,10	151.000,00
Servicos de Saude	FMS	0,00	0,00	0,00	0,00	0,00	0,00	110.000,00
Servicos Administrativos	PMJ	0,00	0,00	0,00	0,00	0,00	0,00	10.000,00
Servicos Recreativos e Culturais	PMJ	0,00	0,00	0,00	0,00	0,00	0,00	1.000,00
Servicos de Abate de Animais	PMJ	0,00	0,00	0,00	0,00	0,00	0,00	10.000,00
Outros Servicos	PMJ	0,00	0,00	5,00	5,00	0,00	134,10	20.000,00
TRANSFERENCIAS CORRENTES		1.360.596,93	1.415.977,52	1.527.577,37	1.401.919,70	1.422.076,72	19.420.766,30	22.673.774,20
TRANSFERENCIAS INTERGOVERNAMENTAIS		1.333.776,93	1.415.977,52	1.500.757,37	1.375.099,70	1.415.326,72	19.195.638,57	20.968.985,98
Cota-Parte do Fundo de Participacao dos	PMJ	522.177,82	448.484,69	544.832,57	477.591,31	451.372,98	6.814.687,53	6.000.000,00
Cota-Parte do Imposto Sobre a Propriedad	PMJ	66,61	16,90	36,19	675,66	652,59	1.606,54	3.000,00
Cota-Parte da Contribuicao de Intervenca	PMJ	0,00	0,00	0,00	0,00	0,00	1.518,01	46.305,00

Relatório Resumido da Execução Orçamentária
Demonstrativo da Receita Corrente Líquida
 Orçamentos Fiscal e Seguridade Social
 Novembro/2013 a Outubro/2014

LRF. Art. 53 inciso I - Anexo III

R\$ Unidades

E S P E C I F I C A C A O		Jun/14	Jul/14	Ago/14	Set/14	Out/14	Arrecadação nos 12 Meses	Previsão atualizada 2014
Cota-Parte FPM 1 Emenda 55	PMJ	0,00	0,00	0,00	0,00	0,00	417.292,07	20.000,00
Cota-parte Royalties - Compensacao Finan	PMJ	855,21	1.675,41	3.204,91	1.707,78	2.611,66	22.344,27	30.000,00
Cota-Parte do Fundo Especial do Petroleo	PMJ	9.031,82	8.396,44	9.034,12	9.227,72	18.448,58	106.512,63	100.000,00
Piso de Atencao B sica - PAB FIXO	FMS	35.686,00	17.843,00	17.843,00	17.843,00	17.843,00	214.116,00	550.000,00
PAB Variavel - Saude da Familia	FMS	0,00	32.085,00	32.085,00	21.390,00	32.085,00	302.070,00	800.000,00
PAB Variavel - Agentes Comunitarios de S	FMS	0,00	18.252,00	18.252,00	17.238,00	18.252,00	213.402,00	250.000,00
PAB Variavel - Saude Bucal	FMS	0,00	7.815,00	7.815,00	7.815,00	7.815,00	99.345,00	170.000,00
Componente MAC - Centro De Especialidade	FMS	0,00	26.400,00	13.200,00	0,00	13.200,00	167.200,00	450.000,00
Vigilancia Epidemiologica	FMS	0,00	0,00	0,00	0,00	0,00	12.086,70	70.000,00
Vigilancia Sanitaria em Saude	FMS	0,00	6.714,84	4.886,82	4.442,42	0,00	71.547,56	80.000,00
Componente Basico de Assitencia Farmceut	FMS	0,00	0,00	0,00	0,00	0,00	0,00	100.000,00
Transf, de Recursos p Fianciamento da Ge	FMS	0,00	0,00	0,00	0,00	0,00	0,00	100.000,00
Tranferencia de Alta e Media Complexidade	FMS	52.214,83	56.614,83	54.414,83	52.214,83	54.414,83	652.385,15	200.000,00
Atencao Basica - Outros Componentes	FMS	12.000,00	39.100,00	33.000,00	12.000,00	16.400,00	265.500,00	274.481,00
FFundo de Acoes Estrat, e Compen, - FAEC	FMS	0,00	0,00	0,00	0,00	0,00	0,00	100.000,00
OUTROS PROGRAMAS - PAB VARIAVEL	FMS	0,00	0,00	0,00	0,00	0,00	0,00	350.000,00
TRANSFERENCIAS DE PROJETOS DE ATENÇÃO PE	FMAS	0,00	0,00	0,00	0,00	0,00	0,00	200.000,00
Transf, FNAS Protecao social Basica	FMAS	0,00	6.000,00	0,00	0,00	6.000,00	54.000,00	250.000,00
Transf, FNAS - PETI	FMAS	0,00	0,00	0,00	0,00	0,00	8.000,00	200.000,00
Cadastro Unico	FMAS	0,00	0,00	0,00	0,00	0,00	0,00	106.000,00
Indice Geral de Desenvolvimento IGD	FMAS	0,00	3.661,97	3.664,74	0,00	3.799,01	34.320,60	80.000,00
Trasnf, p Programa BOLSA FAMILIA	FMAS	0,00	0,00	0,00	0,00	0,00	2.408,40	106.000,00
Programa Agente Jovem	FMAS	0,00	0,00	0,00	0,00	0,00	10.050,00	120.000,00
Outras Trasferencias do FNAS	FMAS	0,00	30.087,83	21.560,00	0,00	30.000,00	151.103,72	399.099,98

Relatório Resumido da Execução Orçamentária
Demonstrativo da Receita Corrente Líquida
 Orçamentos Fiscal e Seguridade Social
 Novembro/2013 a Outubro/2014

LRF. Art. 53 inciso I - Anexo III

R\$ Unidades


E S P E C I F I C A C A O		Jun/14	Jul/14	Ago/14	Set/14	Out/14	Arrecadação nos 12 Meses	Previsão atualizada 2014
Outras Transferências de Convênios da Un	PMJ	0,00	0,00	0,00	0,00	0,00	0,00	200.000,00
TRANSF. CONVENIO DO ESTADO PARA O SISTEM	FMS	0,00	0,00	0,00	0,00	0,00	0,00	184.564,72
Convênio Para o Transporte Escolar	FME	26.820,00	0,00	26.820,00	26.820,00	0,00	168.377,73	148.075,40
TRANSF. DE CONVENIO DO ESTADO DESTINADOS	FMAS	0,00	0,00	0,00	0,00	0,00	0,00	250.000,00
Outras Transf, de Convenios dos Estados	PMJ	0,00	0,00	0,00	0,00	0,00	50.000,00	150.000,00
OUTRAS TRANSFERENCIAS DO ESTADO PARA ASS	FMAS	0,00	0,00	0,00	0,00	6.750,00	6.750,00	0,00
OUTRAS RECEITAS CORRENTES		7,80	0,00	1.128,24	9,60	444,77	52.983,64	162.472,00
MULTAS E JUROS DE MORA - DIVERSOS		0,00	0,00	0,00	0,00	0,00	0,00	10.472,00
Multas e Juros de Mora do Imposto sobre	PMJ	0,00	0,00	0,00	0,00	0,00	0,00	3.472,00
Multas e Juros de Mora do Imposto sobre	PMJ	0,00	0,00	0,00	0,00	0,00	0,00	2.000,00
Multas e Juros de Mora de Outros Tributo	PMJ	0,00	0,00	0,00	0,00	0,00	0,00	3.000,00
Multas e Juros de Mora de Outras Receita	PMJ	0,00	0,00	0,00	0,00	0,00	0,00	1.000,00
Multas de Outras Origens	PMJ	0,00	0,00	0,00	0,00	0,00	0,00	1.000,00
INDENIZACOES E RESTITUICOES		7,80	0,00	0,00	0,00	444,77	969,83	20.000,00
Outras Indenizacoes	PMJ	0,00	0,00	0,00	0,00	0,00	0,00	5.000,00
Restituicoes	PMJ	7,80	0,00	0,00	0,00	444,77	969,83	15.000,00
RECEITA DA DIVIDA ATIVA		0,00	0,00	0,00	0,00	0,00	2.534,12	117.000,00
Receita da Divida Ativa - IPTU	PMJ	0,00	0,00	0,00	0,00	0,00	2.534,12	25.000,00
Receita da Divida Ativa de Outros Tribut	PMJ	0,00	0,00	0,00	0,00	0,00	0,00	2.000,00
Rec,Divida Ativa N/Éo Tribut ria de Outra	PMJ	0,00	0,00	0,00	0,00	0,00	0,00	90.000,00
RECEITAS DIVERSAS		0,00	0,00	1.128,24	9,60	0,00	49.479,69	15.000,00
Outras Receitas	PMJ	0,00	0,00	1.128,24	9,60	0,00	49.479,69	15.000,00

Relatório Resumido da Execução Orçamentária
Demonstrativo da Receita Corrente Líquida
 Orçamentos Fiscal e Seguridade Social
 Novembro/2013 a Outubro/2014


LRF. Art. 53 inciso I - Anexo III

R\$ Unidades


E S P E C I F I C A C A O		Jun/14	Jul/14	Ago/14	Set/14	Out/14	Arrecadação nos 12 Meses	Previsão atualizada 2014
		DEDUCOES DE RECEITAS		175.358,75	164.302,47	182.612,80	175.125,66	169.338,30
DEDUCAO DE TRANSFERENCIAS CORRENTES		175.358,75	164.302,47	182.612,80	175.125,66	169.338,30	2.324.531,21	-1.843.189,00
DEDUCAO DE TRANSFERENCIAS INTRAGOVERNAMENTAIS		175.358,75	164.302,47	182.612,80	175.125,66	169.338,30	2.324.531,21	-1.843.189,00
Ded,de Rec,do FPM e Red,Finan	PMJ	104.435,54	89.696,92	108.966,49	95.518,23	90.274,57	1.362.937,19	1.200.000,00
Ded, de rec, P/Formacao do FUNDEB ITR	PMJ	1,73	3,37	7,23	135,13	130,51	309,66	-600,00
Ded,Rec,PForm,FUNDEB-ICMS-Deson-L,C,8796	PMJ	263,31	263,31	263,31	263,31	263,31	3.052,61	-4.959,00
Ded,de Rec, pForma#Eo do FUNDEB-ICMS	PMJ	69.331,57	73.646,58	72.989,25	78.753,10	78.376,48	940.404,20	-620.000,00
Ded,de Rec,PForma#Eo do FUNDEB - IPVA	PMJ	1.326,60	692,29	386,52	455,89	293,43	17.827,55	-13.000,00
Ded,de Rec,PForma#Eo do FUNDEB - IPI-Exp	PMJ	0,00	0,00	0,00	0,00	0,00	0,00	-4.630,00
RECEITA CORRENTE LIQUIDA = (I-II)		1.331.194,08	1.492.687,72	1.561.773,95	1.679.811,40	1.626.849,81	20.318.774,14	21.854.215,72



Gestor MARIA DE JESUS DINIZ NOGUEIRA
C.P.F. 501.973.803-44



Contador LEONARDO JOSE MACEDO
C.P.F. 246.015.433-04



Cont.Int. ANTONIO NOGUEIRA NETO
C.P.F. 325.896.623-00

JATI

Relatório Resumido da Execução Orçamentária

Balanco Orçamentário - Receitas

Orçamentos Fiscal e Seguridade Social

Novembro/2013 a Outubro/2014

LRF. Art. 52 inciso I, alíneas "a" e "b" do inciso II e par. 1º - Anexo I

R\$ Unidades

RECEITAS

		Previsão	Previsão Realizada no Bimestre		Previsão Realizada até o Bimestre		Saldo	
		Inicial	Atualizada	Valor	(%)	Valor	(%)	a Realizar
			(a)	(b)	(b/a)	(c)	(c/a)	(a-c)
RECEITAS CORRENTES		23.697.404,72	23.697.404,72	3.651.125,17	7,83	18.202.349,80	76,81	5.495.054,92
RECEITA TRIBUTARIA		407.246,00	407.246,00	789.183,25	106,73	2.430.456,97	596,80	-2.023.210,97
IMPOSTOS		367.246,00	367.246,00	788.231,45	118,23	2.425.002,93	660,32	-2.057.756,93
Imposto sobre a Propriedade Predial e Te	PMU	18.232,00	18.232,00	26,06	0,14	1.709,27	9,38	16.522,73
Imposto de Renda Retido nas Fontes Sobre	PMU	185.220,00	185.220,00	32.384,59	8,97	167.839,67	90,62	17.380,33
Imposto de Renda Retido nas Fontes sobre	PMU	21.879,00	21.879,00	10.431,97	16,85	44.449,59	203,16	-22.570,59
Imposto sobre Transmissao Inter Vivosde	PMU	3.000,00	3.000,00	2.530,00	4,47	16.494,68	549,82	-13.494,68
Imposto sobre Servicos de Qualquer Natur	PMU	138.915,00	138.915,00	742.858,83	243,26	2.194.509,72	1.579,75	-
TAXAS		30.000,00	30.000,00	951,80	1,52	5.454,04	18,18	24.545,96
Taxas pelo Exercicio do Poder de Policia	PMU	5.000,00	5.000,00	0,00	0,00	41,60	0,83	4.958,40
TAXA DE LICENCA PARA EXECUCAO DE OBRAS	PMU	5.000,00	5.000,00	0,00	0,00	0,00	0,00	5.000,00
Taxas pela Prestacao de Servicos	PMU	15.000,00	15.000,00	0,00	0,00	0,00	0,00	15.000,00
ALVARÁ	PMU	5.000,00	5.000,00	951,80	10,01	5.412,44	108,25	-412,44
CONTRIBUICOES DE MELHORIA		10.000,00	10.000,00	0,00	1,52	0,00	18,18	10.000,00
Outras Contribuicoes de Melhoria	PMU	10.000,00	10.000,00	0,00	0,00	0,00	0,00	10.000,00
RECEITAS DE CONTRIBUICOES		100.000,00	100.000,00	13.517,23	6,24	27.674,43	27,67	72.325,57
CONTRIBUICOES ECONOMICAS		100.000,00	100.000,00	13.517,23	6,24	27.674,43	27,67	72.325,57
CIP - CONTRIBUICAO PARA O CUSTEIO DO SER	PMU	100.000,00	100.000,00	13.517,23	7,34	27.674,43	27,67	72.325,57
RECEITA PATRIMONIAL		202.912,52	202.912,52	23.968,90	5,97	120.142,76	59,21	82.769,76
RECEITAS IMOBILIARIAS		15.000,00	15.000,00	0,00	6,24	0,00	27,67	15.000,00
Alugueis	PMU	10.000,00	10.000,00	0,00	0,00	0,00	0,00	10.000,00
Outras Receitas Imobiliarias	PMU	5.000,00	5.000,00	0,00	0,00	0,00	0,00	5.000,00
RECEITAS DE VALORES MOBILIARIOS		185.912,52	185.912,52	23.968,90	6,52	120.142,76	64,62	65.769,76
Receita de Remuneracao de Depositos Banc	PMU	5.000,00	5.000,00	0,00	0,00	0,00	0,00	5.000,00
Receita de Remuneracao de Depositos Banc	FMS	50.000,00	50.000,00	4.256,84	4,43	20.919,87	41,84	29.080,13
Receita de Remuneracao de Depositos Banc	FME	80.000,00	80.000,00	7.332,37	4,68	19.005,42	23,76	60.994,58
Receita de Remuneracao de Depositos Banc	PMU	2.000,00	2.000,00	0,00	0,00	0,00	0,00	2.000,00

JATI

Relatório Resumido da Execução Orçamentária

Balanco Orçamentário - Receitas

Orçamentos Fiscal e Seguridade Social

Novembro/2013 a Outubro/2014

LRF. Art. 52 inciso I, alíneas "a" e "b" do inciso II e parágr. 1º - Anexo I

R\$ Unidades

RECEITAS

		Previsão Inicial	Previsão Atualizada	Realizada no Bimestre Valor (b)	(%) (b/a)	Realizada até o Bimestre Valor (c)	(%) (c/a)	Saldo a Realizar (a-c)
Receita de Remuneracao de Depositos Banc	FVAS	27.912,52	27.912,52	2.784,66	5,14	13.609,73	48,76	14.302,79
Receita de Remuneracao de Outros Deposit	PMU	14.000,00	14.000,00	521,91	0,88	11.348,68	81,06	2.651,32
Remuneracao de Outros Depositos de Recur	PMU	5.000,00	5.000,00	9.073,12	89,16	55.259,06	1.105,18	-50.259,06
Outras Receitas de Valores Mobiliarios	PMU	2.000,00	2.000,00	0,00	0,00	0,00	0,00	2.000,00
OUTRAS RECEITAS PATRIMONIAIS		2.000,00	2.000,00	0,00	6,52	0,00	64,62	2.000,00
Outras Receitas Patrimoniais	PMU	2.000,00	2.000,00	0,00	0,00	0,00	0,00	2.000,00
RECEITA DE SERVICOS		151.000,00	151.000,00	5,00	0,00	32,40	0,02	150.967,60
RECEITA DE SERVICOS		151.000,00	151.000,00	5,00	0,00	32,40	0,02	150.967,60
Servicos de Saude	FMS	110.000,00	110.000,00	0,00	0,00	0,00	0,00	110.000,00
Servicos Administrativos	PMU	10.000,00	10.000,00	0,00	0,00	0,00	0,00	10.000,00
Servicos Recreativos e Culturais	PMU	1.000,00	1.000,00	0,00	0,00	0,00	0,00	1.000,00
Servicos de Abate de Animais	PMU	10.000,00	10.000,00	0,00	0,00	0,00	0,00	10.000,00
Outros Servicos	PMU	20.000,00	20.000,00	5,00	0,00	32,40	0,16	19.967,60
TRANSFERENCIAS CORRENTES		22.673.774,20	22.673.774,20	2.823.996,42	6,18	15.617.613,57	68,88	7.056.160,63
TRANSFERENCIAS INTERGOVERNAMENTAIS		20.968.985,98	20.968.985,98	2.790.426,42	6,56	15.530.403,57	74,06	5.438.582,41
Cota-Parte do Fundo de Participacao dos	PMU	6.000.000,00	6.000.000,00	928.964,29	7,60	5.615.522,70	3,59	384.477,30
Cota-Parte do Imposto Sobre a Propriedad	PMU	3.000,00	3.000,00	1.328,25	21,98	1.509,58	50,32	1.490,42
Cota-Parte da Contribuicao de Intervenca	PMU	46.305,00	46.305,00	0,00	0,00	1.518,01	3,28	44.786,99
Cota-Parte FPM 1 Emenda 55	PMU	20.000,00	20.000,00	0,00	0,00	135.603,98	678,02	-115.603,98
Cota-parte Royalties - Compensacao Finan	PMU	30.000,00	30.000,00	4.319,44	8,76	17.832,74	59,44	12.167,26
Cota-Parte do Fundo Especial do Petroleo	PMU	100.000,00	100.000,00	27.676,30	18,54	89.330,59	89,33	10.669,41
Piso de Atencao Basica - PAB FIXO	FMS	550.000,00	550.000,00	35.686,00	3,28	178.430,00	32,44	371.570,00
PAB Variavel - Saude da Familia	FMS	800.000,00	800.000,00	53.475,00	4,04	251.290,00	31,41	548.710,00
PAB Variavel - Agentes Comunitarios de S	FMS	250.000,00	250.000,00	35.490,00	7,37	162.102,00	64,84	87.898,00
PAB Variavel - Saude Bucal	FMS	170.000,00	170.000,00	15.630,00	4,64	77.025,00	45,31	92.975,00

JATI

Relatório Resumido da Execução Orçamentária

Balanco Orçamentário - Receitas

Orçamentos Fiscal e Seguridade Social

Novembro/2013 a Outubro/2014

LRF. Art. 52 inciso I, alíneas "a" e "b" do inciso II e par. 1º - Anexo I

R\$ Unidades

RECEITAS		Previsão	Previsão	Realizada no Bimestre		Realizada até o Bimestre		Saldo
		Inicial	Atualizada	Valor	(%)	Valor	(%)	a Realizar
			(a)	(b)	(b/a)	(c)	(c/a)	(a-c)
Componente MAC - Centro De Especialidade	FMS	450.000,00	450.000,00	13.200,00	2,93	145.200,00	32,27	304.800,00
Vigilancia Epidemiologica	FMS	70.000,00	70.000,00	0,00	0,00	12.086,70	17,27	57.913,30
Vigilancia Sanitaria em Saude	FMS	80.000,00	80.000,00	4.442,42	0,06	42.279,31	52,85	37.720,69
Componente Basico de Assistencia Farmceut	FMS	100.000,00	100.000,00	0,00	0,00	0,00	0,00	100.000,00
Transf, de Recursos p Financiamento da Ge	FMS	100.000,00	100.000,00	0,00	0,00	0,00	0,00	100.000,00
Transferencia de Alta e Media Complexidad	FMS	200.000,00	200.000,00	106.629,66	27,47	543.759,15	71,88	-343.759,15
Atencao Basica - Outros Componentes	FMS	274.481,00	274.481,00	28.400,00	6,02	205.700,00	74,94	68.781,00
FFundo de Acoes Estrat, e Compen, - FAEC	FMS	100.000,00	100.000,00	0,00	0,00	0,00	0,00	100.000,00
OUTROS PROGRAMAS - PAB VARIAVEL	FMS	350.000,00	350.000,00	0,00	0,00	0,00	0,00	350.000,00
TRANSFERENCIAS DE PROJETOS DE ATENÇÃO PE	FMAS	200.000,00	200.000,00	0,00	0,00	0,00	0,00	200.000,00
Transf, FNAS Protecao social Basica	FMAS	250.000,00	250.000,00	6.000,00	2,40	42.000,00	16,80	208.000,00
Transf, FNAS - PETI	FMAS	200.000,00	200.000,00	0,00	0,00	0,00	0,00	200.000,00
Cadastro Unico	FMAS	106.000,00	106.000,00	0,00	0,00	0,00	0,00	106.000,00
Indice Geral de Desenvolvimento IGD	FMAS	80.000,00	80.000,00	3.799,01	4,75	26.441,47	33,05	53.558,53
Trasnf, p Programa BOLSA FAMILIA	FMAS	106.000,00	106.000,00	0,00	0,00	0,00	0,00	106.000,00
Programa Agente Jovem	FMAS	120.000,00	120.000,00	0,00	0,00	0,00	0,00	120.000,00
Outras Trasnferencias do FNAS	FMAS	399.099,98	399.099,98	30.000,00	7,52	127.836,98	32,03	271.263,00
Transferencias do Salario-Educacao	FME	200.000,00	200.000,00	28.803,86	7,32	148.660,27	74,33	51.339,73
Transferencias Diretas do FNDE referente	FME	80.000,00	80.000,00	0,00	0,00	0,00	0,00	80.000,00
Transferencias FNDE - PROGRAMA DE ALIMEN	FME	200.000,00	200.000,00	24.076,00	6,08	96.304,00	48,15	103.696,00
Transf. do FNDE - Programa Nacional de	FME	500.000,00	500.000,00	17.686,00	1,79	49.332,47	9,87	450.667,53
Transf, do Progrma de Educacao de Jovens	FME	80.000,00	80.000,00	1.788,00	1,13	7.152,00	8,94	72.848,00
Programa de Alfabetizacao , Cidadania	FME	70.000,00	70.000,00	0,00	0,00	0,00	0,00	70.000,00
Programa Fazendo Escola	FME	80.000,00	80.000,00	0,00	0,00	0,00	0,00	80.000,00

JATI

Relatório Resumido da Execução Orçamentária

Balço Orçamentário - Receitas

Orçamentos Fiscal e Seguridade Social

Novembro/2013 a Outubro/2014

LRF. Art. 52 inciso I, alíneas "a" e "b" do inciso II e parágr. 1º - Anexo I

R\$ Unidades

RECEITAS		Previsão	Previsão	Realizada no Bimestre	Realizada até o Bimestre			Saldo
		Inicial	Atualizada	Valor	(%)	Valor	(%)	a Realizar
			(a)	(b)	(b/a)	(c)	(c/a)	(a-c)
Outras Transferências do Fundo Nacional	FME	250.000,00	250.000,00	4.616,00	0,93	167.914,47	57,17	82.085,53
Programa Nacional de Alimentação em Creche	FME	80.000,00	80.000,00	6.840,00	4,32	27.360,00	34,20	52.640,00
Transf. Financeira do ICMS - des. - LC 8	PMU	24.796,00	24.796,00	2.633,16	5,36	11.849,22	47,79	12.946,78
Demais Transferências da União	PMU	100.000,00	100.000,00	0,00	0,00	0,00	0,00	100.000,00
Outras Transferências da União - FEX	PMU	23.152,00	23.152,00	0,00	0,00	3.935,85	17,00	19.216,15
Cota-Parte do ICMS	PMU	3.100.000,00	3.100.000,00	785.648,04	12,77	3.704.193,55	119,49	-604.193,55
Cota-Parte do IPVA	PMU	65.000,00	65.000,00	3.746,86	2,29	85.815,94	132,02	-20.815,94
Cota-Parte do IPI sobre Exportação	PMU	23.152,00	23.152,00	2.005,15	4,52	9.742,07	42,08	13.409,93
Outras Participações na Receita dos Estados	PMU	81.000,00	81.000,00	0,00	0,00	0,00	0,00	81.000,00
TRANSFERENCIA DE RECURSOS DO ESTADO P/ P	FMS	250.000,00	250.000,00	4.772,73	0,66	19.551,10	7,82	230.448,90
Transferência de Recursos FUNDEB 60	FME	3.607.000,00	3.607.000,00	485.250,91	6,70	2.694.727,84	74,71	912.272,16
Transferências de Recursos da Comp. ao F	FME	1.000.000,00	1.000.000,00	127.519,34	6,44	828.396,58	82,84	171.603,42
TRANSFERENCIAS DE CONVENIOS		1.704.788,22	1.704.788,22	33.570,00	1,57	87.210,00	5,12	1.617.578,22
Transferências de Convenios da União par	FMS	207.148,10	207.148,10	0,00	0,00	0,00	0,00	207.148,10
Transferências de Convenios da União Des	FME	215.000,00	215.000,00	0,00	0,00	0,00	0,00	215.000,00
Transf. de Convenios da União Destinada	FVAS	250.000,00	250.000,00	0,00	0,00	0,00	0,00	250.000,00
Transferências de Convenios da União Des	PMU	100.000,00	100.000,00	0,00	0,00	0,00	0,00	100.000,00
Outras Transferências de Convenios da União	PMU	200.000,00	200.000,00	0,00	0,00	0,00	0,00	200.000,00
TRANSF. CONVENIO DO ESTADO PARA O SISTEMA	FMS	184.564,72	184.564,72	0,00	0,00	0,00	0,00	184.564,72
Convênio Para o Transporte Escolar	FME	148.075,40	148.075,40	26.820,00	0,18	80.460,00	54,34	67.615,40
TRANSF. DE CONVENIO DO ESTADO DESTINADOS	FVAS	250.000,00	250.000,00	0,00	0,00	0,00	0,00	250.000,00
Outras Transf. de Convenios dos Estados	PMU	150.000,00	150.000,00	0,00	0,00	0,00	0,00	150.000,00
OUTRAS TRANSFERENCIAS DO ESTADO PARA ASS	FVAS	0,00	0,00	6.750,00	0,00	6.750,00	0,00	-6.750,00

JATI

Relatório Resumido da Execução Orçamentária

Balanco Orçamentário - Receitas

Orçamentos Fiscal e Seguridade Social

Novembro/2013 a Outubro/2014

LRF. Art. 52 inciso I, alíneas "a" e "b" do inciso II e par. 1º - Anexo I

R\$ Unidades

RECEITAS		Previsão	Previsão	Realizada no Bimestre		Realizada até o Bimestre		Saldo
		Inicial	Atualizada	Valor	(%)	Valor	(%)	a Realizar
		(a)	(b)	(b/a)	(c)	(c/a)	(a-c)	
OUTRAS RECEITAS CORRENTES		162.472,00	162.472,00	454,37	0,01	6.429,67	3,96	156.042,33
MULTAS E JUROS DE MORA - DIVERSOS		10.472,00	10.472,00	0,00	1,57	0,00	5,12	10.472,00
Multas e Juros de Mora do Imposto sobre	PMU	3.472,00	3.472,00	0,00	0,00	0,00	0,00	3.472,00
Multas e Juros de Mora do Imposto sobre	PMU	2.000,00	2.000,00	0,00	0,00	0,00	0,00	2.000,00
Multas e Juros de Mora de Outros Tributo	PMU	3.000,00	3.000,00	0,00	0,00	0,00	0,00	3.000,00
Multas e Juros de Mora de Outras Receita	PMU	1.000,00	1.000,00	0,00	0,00	0,00	0,00	1.000,00
Multas de Outras Origens	PMU	1.000,00	1.000,00	0,00	0,00	0,00	0,00	1.000,00
INDENIZACOES E RESTITUICOES		20.000,00	20.000,00	444,77	1,57	969,83	4,85	19.030,17
Outras Indenizacoes	PMU	5.000,00	5.000,00	0,00	0,00	0,00	0,00	5.000,00
Restituicoes	PMU	15.000,00	15.000,00	444,77	2,97	969,83	6,47	14.030,17
RECEITA DA DIVIDA ATIVA		117.000,00	117.000,00	0,00	1,57	0,00	4,85	117.000,00
Receita da Dívida Ativa - IPTU	PMU	25.000,00	25.000,00	0,00	0,00	0,00	0,00	25.000,00
Receita da Dívida Ativa de Outros Tribut	PMU	2.000,00	2.000,00	0,00	0,00	0,00	0,00	2.000,00
Rec,Dívida Ativa N/Éo Tribut ria de Outra	PMU	90.000,00	90.000,00	0,00	0,00	0,00	0,00	90.000,00
RECEITAS DIVERSAS		15.000,00	15.000,00	9,60	0,06	5.459,84	36,40	9.540,16
Outras Receitas	PMU	15.000,00	15.000,00	9,60	0,00	5.459,84	36,40	9.540,16
RECEITAS DE CAPITAL		2.796.784,28	2.796.784,28	295.542,79	5,35	1.025.687,14	36,67	1.771.097,14
OPERACOES DE CREDITO		200.000,00	200.000,00	0,00	0,01	0,00	3,96	200.000,00
OPERACOES DE CREDITO INTERNAS		200.000,00	200.000,00	0,00	0,06	0,00	36,40	200.000,00
Operacoes de Credito Internas para Progr	PMU	100.000,00	100.000,00	0,00	0,00	0,00	0,00	100.000,00
Outras Operacoes de Credito Internas - C	PMU	100.000,00	100.000,00	0,00	0,00	0,00	0,00	100.000,00
ALIENACOES DE BENS		40.000,00	40.000,00	0,00	0,01	0,00	3,96	40.000,00
ALIENACAO DE BENS MOVEIS		30.000,00	30.000,00	0,00	0,06	0,00	36,40	30.000,00
Alienacao de Outros Bens Moveis	PMU	30.000,00	30.000,00	0,00	0,00	0,00	0,00	30.000,00
ALIENACAO DE BENS IMOVEIS		10.000,00	10.000,00	0,00	0,06	0,00	36,40	10.000,00
Alienacao de Outros Bens Imoveis	PMU	10.000,00	10.000,00	0,00	0,00	0,00	0,00	10.000,00
TRANSFERENCIAS DE CAPITAL		2.506.784,28	2.506.784,28	293.568,12	5,95	1.020.424,63	40,71	1.486.359,65

JATI

Relatório Resumido da Execução Orçamentária

Balanco Orçamentário - Receitas

Orçamentos Fiscal e Seguridade Social

Novembro/2013 a Outubro/2014

RRF. Art. 52 inciso I, alíneas "a" e "b" do inciso II e pará. 1º - Anexo I

R\$ Unidades

RECEITAS

	Previsão Inicial	Previsão Atualizada	Realizada no Bimestre		Realizada até o Bimestre		Saldo a Realizar
			Valor (b)	(%) (b/a)	Valor (c)	(%) (c/a)	
		(a)					(a-c)
TRANSFERENCIAS INTERGOVERNAMENTAIS	734.887,08	734.887,08	172.432,91	20,30	465.918,32	63,40	268.968,76
Transferencias de Recursos do Sistema Un	FMS 272.600,00	272.600,00	0,00	0,00	60.000,00	22,01	212.600,00
TRANSFERÊNCIAS DE RECURSOS DESTINADOS A	0,00	0,00	149.202,17	0,00	325.146,89	0,00	-325.146,89
OUTRAS TRANSFERENCIAS DA UNIAO - FMAS	FMAS 462.287,08	462.287,08	0,00	0,00	0,00	0,00	462.287,08
TRANSFERÊNCIAS DE RECURSOS DESTINADOS A	FMS 0,00	0,00	23.230,74	0,00	80.771,43	0,00	-80.771,43
TRANSFERENCIAS DE CONVENIOS	1.771.897,20	1.771.897,20	121.135,21	20,30	554.506,31	31,29	1.217.390,89
Transferencias de Convenio da Uniao dest	FME 1.411.897,20	1.411.897,20	121.135,21	8,58	121.135,21	8,58	1.290.761,99
Transf, de Convenios da Uniao p Saneamen	PMU 200.000,00	200.000,00	0,00	0,00	0,00	0,00	200.000,00
Outras Transferencias de Convenios da Un	PMU 100.000,00	100.000,00	0,00	0,00	0,00	0,00	100.000,00
Outras Transferencias de Convenio dos Es	PMU 60.000,00	60.000,00	0,00	0,00	433.371,10	2,29	-373.371,10
OUTRAS RECEITAS DE CAPITAL	50.000,00	50.000,00	1.974,67	1,06	5.262,51	10,53	44.737,49
OUTRAS RECEITAS (CAPITAL)	50.000,00	50.000,00	1.974,67	1,06	5.262,51	10,53	44.737,49
Outras Receitas	PMU 50.000,00	50.000,00	1.974,67	2,90	5.262,51	10,53	44.737,49
DEDUCOES DE RECEITAS	-1.843.189,00	-1.843.189,00	344.463,96	5,35	1.883.765,85	36,67	-3.726.954,85
DEDUCAO DE TRANSFERENCIAS CORRENTES	-1.843.189,00	-1.843.189,00	344.463,96	1,06	1.883.765,85	10,53	-3.726.954,85
DEDUCAO DE TRANSFERENCIAS INTRAGOVE	-1.843.189,00	-1.843.189,00	344.463,96	1,06	1.883.765,85	10,53	-3.726.954,85
Ded,de Rec,do FPM e Red,Finan	PMU -1.200.000,00	-1.200.000,00	185.792,80	-7,60	1.123.104,29	-93,59	-
Ded, de rec, P/Formacao do FUNDEB ITR	PMU -600,00	-600,00	265,64	-21,98	290,29	-48,38	-890,29
Ded,Rec,PForm,FUNDEB-ICMS-Deson-L,C,8796	PMU -4.959,00	-4.959,00	526,62	-5,36	2.369,79	-47,79	-7.328,79
Ded,de Rec, pForma,FEo do FUNDEB-ICMS	PMU -620.000,00	-620.000,00	157.129,58	-12,77	740.838,58	-119,49	-
Ded,de Rec,PForma,FEo do FUNDEB - IPVA	PMU -13.000,00	-13.000,00	749,32	-2,29	17.162,90	-132,02	-30.162,90
Ded,de Rec,PForma,FEo do FUNDEB - IPI-Exp	PMU -4.630,00	-4.630,00	0,00	0,00	0,00	0,00	-4.630,00
SUBTOTAL DAS RECEITAS (I)	24.651.000,00	24.651.000,00	3.602.204,00	13,18	17.344.271,09	113,49	3.539.197,21
SALDOS DE EXERCÍCIOS ANTERIORES (II)					0,00		
SUBTOTAL (III) = (I+II)	24.651.000,00	24.651.000,00	3.602.204,00	13,18	17.344.271,09	113,49	3.539.197,21
DÉFICIT (IV)							-
TOTAL (III + IV)	24.651.000,00	24.651.000,00	3.602.204,00	13,18	17.344.271,09	113,49	3.539.197,21

JATI

Relatório Resumido da Execução Orçamentária

Balanco Orçamentário - Receitas

Orçamentos Fiscal e Seguridade Social

Novembro/2013 a Outubro/2014


LRF. Art. 52 inciso I, alíneas "a" e "b" do inciso II e paragra. 1º - Anexo I

R\$ Unidades


RECEITAS	Previsão	Previsão Realizada no Bimestre		Realizada até o Bimestre		Saldo	
	Inicial	Atualizada	Valor	(%)	Valor	(%)	a Realizar
		(a)	(b)	(b/a)	(c)	(c/a)	(a-c)



Gestor MARIA DE JESUS DINIZ NOGUEIRA
C.P.F. 501.973.803-44



Contador LEONARDO JOSE MACEDO
C.P.F. 246.015.433-04



Cont.Int. ANTONIO NOGUEIRA NETO
C.P.F. 325.896.623-00

Relatório Resumido da Execução Orçamentária
Balço Orçamentário - Despesas
 Orçamentos Fiscal e Seguridade Social
 Novembro/2013 a Outubro/2014

LRF. Art. 53 inciso II, alíneas "c" - Anexo II

R\$ Unidades

D E S P E S A S	Dotação	Créditos	Dotação	Empenhada	Empenhada	Liquidada	Liquidada		
	Inicial	Adicionais	Atualizada	no Bimestre	até o Bimestre	no Bimestre	até o Bimestre	%	Saldo
	(a)	(b)	(c=a+b)	(d)	(e)	(f)	(g)	(h=g/c)	(i=c-e)
3.3.90.47.00 OBRIGAÇÕES TRIBUTÁRIAS E CONTR	199.182,24	114.500,00	313.682,24	29.070,65	268.342,08	44.563,85	232.904,90	74,25	45.340,16
3.3.90.48.00 OUTROS AUX. FINAN. A PESSOAS F	25.000,00	-15.000,00	10.000,00	0,00	5.400,00	0,00	5.400,00	54,00	4.600,00
3.3.90.91.00 SENTENÇAS JUDICIAIS	1.060,00	-1.000,00	60,00	0,00	0,00	0,00	0,00	0,00	60,00
3.3.90.92.00 DESPESAS DE EXERCÍCIOS ANTERIO	201.940,28	-141.500,00	60.440,28	1.985,40	1.985,40	1.985,40	1.985,40	3,28	58.454,88
3.3.90.93.00 INDENIZAÇÕES E RESTITUIÇÕES	68.000,00	-44.000,00	24.000,00	18.002,59	21.186,24	18.002,59	21.186,24	88,28	2.813,76
DESPESAS DE CAPITAL	4.243.272,10	1.717.450,00	5.960.722,10	372.209,81	4.672.274,36	890.200,51	2.364.812,59	0,40	1.288.447,74
INVESTIMENTOS	3.824.072,10	2.017.450,00	5.841.522,10	356.209,81	4.584.274,36	874.719,83	2.292.712,38	0,39	1.257.247,74
APLICAÇÕES DIRETAS	3.824.072,10	2.017.450,00	5.841.522,10	356.209,81	4.584.274,36	874.719,83	2.292.712,38	0,39	1.257.247,74
4.4.90.51.00 OBRAS E INSTALAÇÕES	2.870.164,92	1.251.850,00	4.122.014,92	114.110,69	3.256.603,86	324.198,83	1.229.276,20	29,82	865.411,06
4.4.90.52.00 EQUIPAMENTOS E MATERIAL PERMAN	913.907,18	285.600,00	1.199.507,18	242.099,12	847.799,32	550.521,00	583.565,00	48,65	351.707,86
4.4.90.61.00 AQUISIÇÃO DE IMÓVEIS	40.000,00	480.000,00	520.000,00	0,00	479.871,18	0,00	479.871,18	92,28	40.128,82
AMORTIZAÇÃO DA DÍVID	419.200,00	-300.000,00	119.200,00	16.000,00	88.000,00	15.480,68	72.100,21	0,60	31.200,00
APLICAÇÕES DIRETAS	419.200,00	-300.000,00	119.200,00	16.000,00	88.000,00	15.480,68	72.100,21	0,60	31.200,00
4.6.90.71.01 PRINCIPAL DA DÍVIDA CONTRATUAL	419.200,00	-300.000,00	119.200,00	16.000,00	88.000,00	15.480,68	72.100,21	60,49	31.200,00
RESERVA DE CONTINGÊN	250.000,00	0,00	250.000,00	0,00	0,00	0,00	0,00	0,00	250.000,00
RESERVA DE CONTINGÊN	250.000,00	0,00	250.000,00	0,00	0,00	0,00	0,00	0,00	250.000,00
RESERVA DE CONTINGÊN	250.000,00	0,00	250.000,00	0,00	0,00	0,00	0,00	0,00	250.000,00
9.9.99.99.99 RESERVA DE CONTINGÊNCIA	250.000,00	0,00	250.000,00	0,00	0,00	0,00	0,00	0,00	250.000,00
SUBTOTAL DAS DESPESAS(I)	24.651.000,00	2.000.000,00	26.651.000,00	3.446.263,36	20.201.366,98	4.295.537,68	16.815.250,62	0,63	20.201.366,98
SUPERÁVIT (II)							529.020,47		
TOTAL (I+II)	24.651.000,00	2.000.000,00	26.651.000,00	3.446.263,36	20.201.366,98	4.295.537,68	17.344.271,09	0,63	20.201.366,98

Relatório Resumido da Execução Orçamentária
Balço Orçamentário - Despesas
 Orçamentos Fiscal e Seguridade Social
 Novembro/2013 a Outubro/2014

LRF. Art. 53 inciso II, alíneas "c" - Anexo II


R\$ Unidades

D E S P E S A S	Dotação	Créditos	Dotação	Empenhada	Empenhada	Liquidada	Liquidada		
	Inicial	Adicionais	Atualizada	no Bimestre	até o Bimestre	no Bimestre	até o Bimestre	%	Saldo
	(a)	(b)	(c=a+b)	(d)	(e)	(f)	(g)	(h=g/c)	(i=c-e)




Gestor MARIA DE JESUS DINIZ NOGUEIRA

C.P.F. 501.973.803-44



Contador LEONARDO JOSE MACEDO

C.P.F. 246.015.433-04



Cont.Int. ANTONIO NOGUEIRA NETO

C.P.F. 325.896.623-00

Relatório Resumido da Execução Orçamentária
Demonstrativo da Execução das Despesas por Função/Subfunção

Orçamentos Fiscal e Seguridade Social

Janeiro a Outubro de 2014/Bimestre Setembro-Outubro

LRF. Art. 53 inciso II, alíneas "c" - Anexo II

R\$ Unidades


Descrição	Dotação	Dotação	Empenhada	Empenhada	Liquidada	Liquidada	%	%	Saldo
	Inicial	Atualizada	no Bimestre	até o Bimestre	no Bimestre	até o Bimestre			
		(a)	(b)	(c)	(d)	(e)	e/te	e/a	(c-e)
23691 PROMOCAO COMERCIAL	33.920,00	920,00	0,00	0,00	0,00	0,00	0,00	0,00	920,00
24 COMUNICACOES	77.380,00	10.880,00	8.020,00	9.437,30	5.480,00	6.897,30	73,09	63,39	1.442,70
24131 COMUNICACAO SOCIAL	77.380,00	10.880,00	8.020,00	9.437,30	5.480,00	6.897,30	73,09	63,39	1.442,70
25 ENERGIA	72.554,92	22.554,92	0,00	0,00	0,00	0,00	0,00	0,00	22.554,92
25752 ENERGIA ELETTRICA	72.554,92	22.554,92	0,00	0,00	0,00	0,00	0,00	0,00	22.554,92
26 TRANSPORTE	351.400,00	371.400,00	0,00	301.856,75	88.903,89	142.111,78	47,08	38,26	69.543,25
26782 TRANSPORTE RODOVIARIO	351.400,00	371.400,00	0,00	301.856,75	88.903,89	142.111,78	47,08	38,26	69.543,25
27 DESPORTO E LAZER	303.300,00	2.301.800,00	31.873,62	1.670.472,36	180.221,10	965.300,88	151,49	109,46	631.327,64
27811 DESPORTO DE RENDIMENTO	197.300,00	195.800,00	31.873,62	141.086,17	28.420,76	137.346,11	97,35	70,15	54.713,83
27812 DESPORTO COMUNITARIO	106.000,00	2.106.000,00	0,00	1.529.386,19	151.800,34	827.954,77	54,14	39,31	576.613,81
99 RESERVA DE CONTINGENCIA	250.000,00	250.000,00	0,00	0,00	0,00	0,00	0,00	0,00	250.000,00
99999 RESERVA DE CONTINGENCIA	250.000,00	250.000,00	0,00	0,00	0,00	0,00	0,00	0,00	250.000,00
Total :	24.651.000,00	26.651.000,00	3.446.263,36	20.201.366,98	4.295.537,68	16.815.250,62	83,24	63,09	6.449.633,02



Gestor MARIA DE JESUS DINIZ NOGUEIRA
 C.P.F. 501.973.803-44



Contador LEONARDO JOSE MACEDO
 C.P.F. 246.015.433-04



Cont.Int. ANTONIO NOGUEIRA NETO
 C.P.F. 325.896.623-00

JATI
Relatório Resumido da Execução Orçamentária
Dem.das Receitas e Despesas com Manut.e Desenv.do Ensino
Orçamentos Fiscal e Seguridade Social
Janeiro/2014 Outubro/2014

LEI 9.394/96 - Art. 72. Anexo X

R\$ Milhares

RECEITAS	Previsão Inicial	Previsão Atualizada (a)	RECEITAS REALIZADAS		% (b/a)
			No Bimestre	Jan a Out/2014 (d)	
RECEITA DE RESULTANTE DE IMPOSTOS (I)	367.246,00	367.246,00	788.231,45	2.425.002,93	214,63
Receitas Impostos	367.246,00	367.246,00	788.231,45	2.425.002,93	214,63
Receitas de Transferencias (III)	9.215.948,00	9.215.948,00	1.724.325,75	9.428.633,06	18,71
Dedução da Rec. p/form.do FUNDEB(II)	1.843.189,00	1.843.189,00	344.463,96	1.883.765,85	18,69
Outras Receitas de Transferencias					
(-) Transferencias Constituicoes Legais					
Transf. MULTIGOVERNAMENTAIS DO FUNDEB (IV)	4.607.000,00	4.607.000,00	612.770,25	3.523.124,42	13,30
TOTAL DAS RECEITAS (V) = (I + III - II)	7.740.005,00	7.740.005,00	2.168.093,24	9.969.870,14	28,01

DESPESAS COM MANUT. E DESENVOLVIMENTO DO ENSINO POR VINCULAÇÃO	Dotação Inicial	Dotação Atualizada (c)	DESPESAS LIQUIDADAS		% (d/c)
			No Bimestre	Jan a Out/2014 (d)	
VINC.AS RECEITAS RESULT. DE IMPOSTOS (VI)	367.246,00	367.246,00	788.231,45	2.425.002,93	214,63
Despesas com Ensino Fundamental (VII)	367.246,00	367.246,00	788.231,45	2.425.002,93	214,63
Outras Despesas do Ensino		0,00	0,00	0,00	
VINC.AO FUNDEB NO ENSINO FUNDAMENTAL (VIII)	4.608.073,60	4.724.173,60	1.914.701,50	3.829.403,00	40,53
Remuneracao dos Prof. do Magisterio	2.460.300,00	2.460.300,00	1.163.507,86	2.327.015,72	47,29
Outras Despesas do Ensino Fundamental	2.147.773,60	2.263.873,60	751.193,64	1.502.387,28	33,18
TOTAL DAS DESPESAS COM ENSINO (X)	4.975.319,60	5.091.419,60	2.702.932,95	6.254.405,93	53,09
TOTAL DAS DEDUÇÕES DAS DESPESAS COM ENSINO				1.883.765,85	
PERDA/GANHO NAS TRANSFERENCIAS DO FUNDEF (XI) = (II-IV)				1.639.358,57	
TOTAL CONSIDERADO P/ FINS LIMITE CONSTITUCIONAL (XII) = (VI) + (VIII) + (XI)				7.893.764,50	

JATI
 Relatório Resumido da Execução Orçamentária
Dem.das Receitas e Despesas com Manut.e Desenv.do Ensino
 Orçamentos Fiscal e Seguridade Social
 Janeiro/2014 Outubro/2014

LEI 9.394/96 - Art. 72. Anexo X

R\$ Milhares

TABELA DE CUMPRIMENTO DOS LIMITES CONSTITUCIONAIS	Jan a Out/2014 (d)
MÍNIMO DE 25% / 18% DAS RECEITAS RESULTANTES DE IMPOSTOS NA MANUTENÇÃO E DESENVOLVIMENTO DO ENSINO (XII / I) CAPUT DO ARTIGO 212 DA CF/88	34.43%
MÍNIMO DE 60% / 30% DAS DESPESAS COM MDE NO ENSINO FUNDAMENTAL [(VII + VIII)*25%] <CAPUT/ § 6º> DO ARTIGO 212 DA CF/88	42.64%
MÍNIMO 60% DO FUNDEB NA REMUNERAÇÃO DO MAGISTÉRIO ENSINO FUNDAMENTAL (IX / VIII) § 5º DO ARTIGO 60 DO ADCT DA CF/88	66.05%
DESPESAS TOTAIS COM MANUTENÇÃO E DESENV. DO ENSINO EM RELAÇÃO AO TOTAL DAS RECEITAS CORRESPONDENTES (X / V)	

DESPESAS COM MANUT. E DESENV. DO ENSINO POR SUBFUNÇÃO	Dotação Inicial	Dotação Atualizada (c)	DESPESAS LIQUIDADAS		% (d/c)
			No Bimestre	Jan a Out/2014 (d)	
ENSINO FUNDAMENTAL	5.826.163,74	5.938.713,74	887.438,24	4.315.545,54	
ENSINO MEDIO	12.720,00	12.720,00	328,82	2.248,54	
ENSINO SUPERIOR	46.640,00	7.640,00	0,00	0,00	
EDUCAÇÃO INFANTIL	394.067,16	396.067,16	64.002,16	290.516,21	
EDUCAÇÃO JOVENS E ADULTOS	158.020,00	46.020,00	0,00	0,00	
EDUCAÇÃO ESPECIAL	80.000,00	8.000,00	0,00	0,00	
OUTRAS FUNÇÕES	1.484.361,70	1.829.711,70	833.430,24	1.526.101,08	
TOTAL DAS DESPESAS	8.001.972,60	8.238.872,60	1.785.199,46	6.134.411,37	



Gestor: MARIA DE JESUS DINIZ NOGUEIRA
 CPF: 501.973.803-44



Contador: LEONARDO JOSE MACEDO
 C.P.F. 246.015.433-04



Cont.Int.: ANTONIO NOGUEIRA NETO
 CPF: 325.896.623-00

Relatório Resumido da Execução Orçamentária
Demonstrativo do Resultado Primário
 Orçamentos Fiscal e Seguridade Social
 Janeiro a Outubro /2014 - Bimestre Set/Out

LRF. Art. 53 inciso III - Anexo IV

R\$ Unidades

RECEITAS FISCAIS	UG	Previsão atualizada 2014	RECEITAS REALIZADAS		
			No Bimestre	Até o Bimestre Exerc. Anterior	
RECEITAS CORRENTES		23.697.402,00	3.651.125,17	18.202.349,80	16.480.849,21
RECEITA TRIBUTARIA		407.246,00	789.183,25	2.430.456,97	1.219.331,19
IMPOSTOS		367.246,00	788.231,45	2.425.002,93	1.215.330,03
Imposto sobre a Propriedade Predial e Te	PMJ	18.232,00	26,06	1.709,27	5.239,32
Imposto de Renda Retido nas Fontes Sobre	PMJ	185.220,00	32.384,59	167.839,67	148.409,56
Imposto de Renda REtido nas Fontes sobre	PMJ	21.879,00	10.431,97	44.449,59	48.028,20
Imposto sobre Transmissao Inter Vivosde	PMJ	3.000,00	2.530,00	16.494,68	8.050,90
Imposto sobre Servicos de Qualquer Natur	PMJ	138.915,00	742.858,83	2.194.509,72	1.005.602,05
TAXAS		30.000,00	951,80	5.454,04	4.001,16
Taxas pelo Exercicio do Poder de Policia	PMJ	5.000,00	0,00	41,60	175,95
TAXA DE LICENCA PARA EXECUCAO DE OBRAS	PMJ	5.000,00	0,00	0,00	1.619,33
Taxas pela Prestacao de Servicos	PMJ	15.000,00	0,00	0,00	18,40
ALVARÁ	PMJ	5.000,00	951,80	5.412,44	2.187,48
CONTRIBUICOES DE MELHORIA		10.000,00	0,00	0,00	0,00
Outras Contribuicoes de Melhoria	PMJ	10.000,00	0,00	0,00	0,00
RECEITAS DE CONTRIBUICOES		100.000,00	13.517,23	27.674,43	16.872,74
CONTRIBUICOES ECONOMICAS		100.000,00	13.517,23	27.674,43	16.872,74
CIP - CONTRIBUIÇÃO PARA O CUSTEIO DO SER	PMJ	100.000,00	13.517,23	27.674,43	16.872,74
RECEITA PATRIMONIAL		202.912,00	23.968,90	120.142,76	57.449,83
RECEITAS IMOBILIARIAS		15.000,00	0,00	0,00	0,00
Alugueiis	PMJ	10.000,00	0,00	0,00	0,00
Outras Receitas Imobiliarias	PMJ	5.000,00	0,00	0,00	0,00
RECEITAS DE VALORES MOBILIARIOS		185.912,00	23.968,90	120.142,76	57.449,83
Receita de Remuneracao de Depositos Banc	PMJ	5.000,00	0,00	0,00	1.361,61
Receita de Remuneracao de Depositos Banc	FMS	50.000,00	4.256,84	20.919,87	7.754,73
Receita de Remuneracao de Depositos Banc	FME	80.000,00	7.332,37	19.005,42	5.930,21
Receita de Remuneracao de Depositos Banc	PMJ	2.000,00	0,00	0,00	3.000,67
Receita de Remuneracao de Depositos Banc	FMAS	27.912,00	2.784,66	13.609,73	4.245,48

Relatório Resumido da Execução Orçamentária
Demonstrativo do Resultado Primário
 Orçamentos Fiscal e Seguridade Social
 Janeiro a Outubro /2014 - Bimestre Set/Out

LRF. Art. 53 inciso III - Anexo IV

R\$ Unidades

RECEITAS FISCAIS	UG	Previsão atualizada 2014	RECEITAS REALIZADAS		
			No Bimestre	Até o Bimestre	Até o Bimestre Exerc. Anterior
Receita de Remuneracao de Outros Deposit	PMJ	14.000,00	521,91	11.348,68	9.272,25
Remuneracao de Outros Depositos de Recur	PMJ	5.000,00	9.073,12	55.259,06	25.884,88
Outras Receitas de Valores Mobiliarios	PMJ	2.000,00	0,00	0,00	0,00
OUTRAS RECEITAS PATRIMONIAIS		2.000,00	0,00	0,00	0,00
Outras Receitas Patrimoniais	PMJ	2.000,00	0,00	0,00	0,00
RECEITA DE SERVICOS		151.000,00	5,00	32,40	135,60
RECEITA DE SERVICOS		151.000,00	5,00	32,40	135,60
Servicos de Saude	FMS	110.000,00	0,00	0,00	0,00
Servicos Administrativos	PMJ	10.000,00	0,00	0,00	0,00
Servicos Recreativos e Culturais	PMJ	1.000,00	0,00	0,00	0,00
Servicos de Abate de Animais	PMJ	10.000,00	0,00	0,00	0,00
Outros Servicos	PMJ	20.000,00	5,00	32,40	135,60
TRANSFERENCIAS CORRENTES		22.673.772,00	2.823.996,42	15.617.613,57	15.183.978,88
TRANSFERENCIAS INTERGOVERNAMENTAIS		20.968.985,00	2.790.426,42	15.530.403,57	15.183.978,88
Cota-Parte do Fundo de Participacao dos	PMJ	6.000.000,00	928.964,29	5.615.522,70	5.147.988,56
Cota-Parte do Imposto Sobre a Propriedad	PMJ	3.000,00	1.328,25	1.509,58	1.613,21
Cota-Parte da Contribuicao de Intervenca	PMJ	46.305,00	0,00	1.518,01	749,19
Cota-Parte FPM 1 Emenda 55	PMJ	20.000,00	0,00	135.603,98	0,00
Cota-parte Royalties - Compensacao Finan	PMJ	30.000,00	4.319,44	17.832,74	19.106,05
Cota-Parte do Fundo Especial do Petroleo	PMJ	100.000,00	27.676,30	89.330,59	77.035,43
Piso de Atencao B sica - PAB FIXO	FMS	550.000,00	35.686,00	178.430,00	169.329,60
PAB Variavel - Saude da Familia	FMS	800.000,00	53.475,00	251.290,00	252.765,00
PAB Variavel - Agentes Comunitarios de S	FMS	250.000,00	35.490,00	162.102,00	166.728,00
PAB Variavel - Saude Bucal	FMS	170.000,00	15.630,00	77.025,00	104.910,00
Componente MAC - Centro De Especialidade	FMS	450.000,00	13.200,00	145.200,00	74.800,00
Vigilancia Epidemiologica	FMS	70.000,00	0,00	12.086,70	4.183,90
Vigilancia Sanitaria em Saude	FMS	80.000,00	4.442,42	42.279,31	21.265,14

Relatório Resumido da Execução Orçamentária
Demonstrativo do Resultado Primário
 Orçamentos Fiscal e Seguridade Social
 Janeiro a Outubro /2014 - Bimestre Set/Out

LRF. Art. 53 inciso III - Anexo IV

R\$ Unidades

RECEITAS FISCAIS	UG	Previsão atualizada 2014	RECEITAS REALIZADAS	
			No Bimestre	Até o Bimestre Exerc. Anterior
Componente Basico de Assitencia Farmceut	FMS	100.000,00	0,00	2.200,00
Transf, de Recursos p Financiamento da Ge	FMS	100.000,00	0,00	60.000,00
Tranferencia de Alta e Media Complexidad	FMS	200.000,00	106.629,66	543.759,15
Atencao Basica - Outros Componentes	FMS	274.481,00	28.400,00	260.804,60
FFundo de Acoes Estrat, e Compen, - FAEC	FMS	100.000,00	0,00	0,00
OUTROS PROGRAMAS - PAB VARIAVEL	FMS	350.000,00	0,00	0,00
TRANSFERENCIAS DE PROJETOS DE ATENÇÃO PE	FMAS	200.000,00	0,00	0,00
Transf, FNAS Protecao social Basica	FMAS	250.000,00	6.000,00	40.500,00
Transf, FNAS - PETI	FMAS	200.000,00	0,00	32.000,00
Cadastro Unico	FMAS	106.000,00	0,00	0,00
Indice Geral de Desenvolvimento IGD	FMAS	80.000,00	3.799,01	47.072,72
Trasnf, p Programa BOLSA FAMILIA	FMAS	106.000,00	0,00	9.633,60
Programa Agente Jovem	FMAS	120.000,00	0,00	45.225,00
Outras Trasnferencias do FNAS	FMAS	399.099,00	30.000,00	8.095,56
Transferencias do Salario-Educacao	FME	200.000,00	28.803,86	126.686,06
Transferencias Diretas do FNDE referente	FME	80.000,00	0,00	0,00
Transferencias FNDE - PROGRAMA DE ALIMEN	FME	200.000,00	24.076,00	59.638,00
Transf. do FNDE - Programa Nacional de	FME	500.000,00	17.686,00	62.526,24
Transf, do Progrma de Educacao de Jovens	FME	80.000,00	1.788,00	4.368,00
Programa de Alfabetizacao , Cidadania	FME	70.000,00	0,00	24.579,90
Programa Fazendo Escola	FME	80.000,00	0,00	0,00
Outras Transferencias do Fundo Nacional	FME	250.000,00	4.616,00	189.640,40
Programa Nacional de Alimentacao em Crec	FME	80.000,00	6.840,00	25.060,00
Transf, Financeira do ICMS - des, - LC 8	PMJ	24.796,00	2.633,16	17.070,79
Demais Transferecias da Uniao	PMJ	100.000,00	0,00	136.538,46
Outras Transferencias da Uniao - FEX	PMJ	23.152,00	0,00	3.935,85

Relatório Resumido da Execução Orçamentária
Demonstrativo do Resultado Primário
 Orçamentos Fiscal e Seguridade Social
 Janeiro a Outubro /2014 - Bimestre Set/Out

LRF. Art. 53 inciso III - Anexo IV

R\$ Unidades

RECEITAS FISCAIS	UG	Previsão atualizada 2014	RECEITAS	REALIZADAS	
			No Bimestre	Até o Bimestre	Até o Bimestre Exerc. Anterior
Cota-Parte do ICMS	PMJ	3.100.000,00	785.648,04	3.704.193,55	4.300.793,93
Cota-Parte do IPVA	PMJ	65.000,00	3.746,86	85.815,94	53.407,19
Cota-Parte do IPI sobre Exportacao	PMJ	23.152,00	2.005,15	9.742,07	12.083,04
Outras Participacoes na Receita dos Esta	PMJ	81.000,00	0,00	0,00	0,00
TRANSFERENCIA DE RECURSOS DO ESTADO P/ P	FMS	250.000,00	4.772,73	19.551,10	19.806,50
Tranferencia de Recursos FUNDEB 20	FME	3.607.000,00	485.250,91	2.694.727,84	2.289.205,22
Transferencias de Recursos da Comp, ao F	FME	1.000.000,00	127.519,34	828.396,58	753.956,11
TRANSFERENCIAS DE CONVENIOS		1.704.787,00	33.570,00	87.210,00	0,00
Transferencias de Convenios da Uniao par	FMS	207.148,00	0,00	0,00	0,00
Transferencias de Convenios da Uniao Des	FME	215.000,00	0,00	0,00	0,00
Transf. de Convenios da Uniao Destinada	FMAS	250.000,00	0,00	0,00	0,00
Transferências de Convênios da União Des	PMJ	100.000,00	0,00	0,00	0,00
Outras Transferências de Convênios da Un	PMJ	200.000,00	0,00	0,00	0,00
TRANSF. CONVENIO DO ESTADO PARA O SISTEM	FMS	184.564,00	0,00	0,00	0,00
Convênio Para o Transporte Escolar	FME	148.075,00	26.820,00	80.460,00	0,00
TRANSF. DE CONVENIO DO ESTADO DESTINADOS	FMAS	250.000,00	0,00	0,00	0,00
Outras Transf, de Convenios dos Estados	PMJ	150.000,00	0,00	0,00	0,00
OUTRAS TRANSFERENCIAS DO ESTADO PARA ASS	FMAS	0,00	6.750,00	6.750,00	0,00
OUTRAS RECEITAS CORRENTES		162.472,00	454,37	6.429,67	3.080,97
MULTAS E JUROS DE MORA - DIVERSOS		10.472,00	0,00	0,00	0,00
Multas e Juros de Mora do Imposto sobre	PMJ	3.472,00	0,00	0,00	0,00
Multas e Juros de Mora do Imposto sobre	PMJ	2.000,00	0,00	0,00	0,00
Multas e Juros de Mora de Outros Tributo	PMJ	3.000,00	0,00	0,00	0,00
Multas e Juros de Mora de Outras Receita	PMJ	1.000,00	0,00	0,00	0,00
Multas de Outras Origens	PMJ	1.000,00	0,00	0,00	0,00
INDENIZACOES E RESTITUICOES		20.000,00	444,77	969,83	0,00
Outras Indenizacoes	PMJ	5.000,00	0,00	0,00	0,00

Relatório Resumido da Execução Orçamentária
Demonstrativo do Resultado Primário
 Orçamentos Fiscal e Seguridade Social
 Janeiro a Outubro /2014 - Bimestre Set/Out

LRF. Art. 53 inciso III - Anexo IV

R\$ Unidades

RECEITAS FISCAIS	UG	Previsão atualizada 2014	RECEITAS REALIZADAS		
			No Bimestre	Até o Bimestre	Até o Bimestre Exerc. Anterior
Restituicoes	PMJ	15.000,00	444,77	969,83	0,00
RECEITA DA DIVIDA ATIVA		117.000,00	0,00	0,00	0,00
Receita da Divida Ativa - IPTU	PMJ	25.000,00	0,00	0,00	0,00
Receita da Divida Ativa de Outros Tribut	PMJ	2.000,00	0,00	0,00	0,00
Rec,Divida Ativa N/Eo Tribut ria de Outra	PMJ	90.000,00	0,00	0,00	0,00
RECEITAS DIVERSAS		15.000,00	9,60	5.459,84	3.080,97
Outras Receitas	PMJ	15.000,00	9,60	5.459,84	3.080,97
RECEITAS FISCAIS DE CAPITAL (VI) = (II-III-IV-V)		2.786.784,00	295.542,79	1.025.687,14	199.568,94
RECEITAS DE CAPITAL		2.796.784,00	295.542,79	1.025.687,14	199.568,94
OPERACOES DE CREDITO		200.000,00	0,00	0,00	0,00
OPERACOES DE CREDITO INTERNAS		200.000,00	0,00	0,00	0,00
Operacoes de Credito Internas para Progr	PMJ	100.000,00	0,00	0,00	0,00
Outras Operacoes de Credito Internas - C	PMJ	100.000,00	0,00	0,00	0,00
ALIENACOES DE BENS		40.000,00	0,00	0,00	0,00
ALIENACAO DE BENS MOVEIS		30.000,00	0,00	0,00	0,00
Alienacao de Outros Bens Moveis	PMJ	30.000,00	0,00	0,00	0,00
ALIENACAO DE BENS IMOVEIS		10.000,00	0,00	0,00	0,00
Alienacao de Outros Bens Imoveis	PMJ	10.000,00	0,00	0,00	0,00
TRANSFERENCIAS DE CAPITAL		2.506.784,00	293.568,12	1.020.424,63	198.194,37
TRANSFERENCIAS INTERGOVERNAMENTAIS		734.887,00	172.432,91	465.918,32	0,00
Transferencias de Recursos do Sistema Un	FMS	272.600,00	0,00	60.000,00	0,00
TRANSFERÊNCIAS DE RECURSOS DESTINADOS A	FME	0,00	149.202,17	325.146,89	0,00
OUTRAS TRANSFERENCIAS DA UNIAO - FMAS	FMAS	462.287,00	0,00	0,00	0,00
TRANSFERÊNCIAS DE RECURSOS DESTINADOS A	FMS	0,00	23.230,74	80.771,43	0,00
TRANSFERENCIAS DE CONVENIOS		1.771.897,00	121.135,21	554.506,31	198.194,37
Transferencias de Convenio da Uniao dest	FME	1.411.897,00	121.135,21	121.135,21	0,00
Transf, de Convenios da Uniao p Saneamen	PMJ	200.000,00	0,00	0,00	0,00
Outras Transferencias de Convenios da Un	PMJ	100.000,00	0,00	0,00	0,00
Outras Transferencias de Convenio dos Es	PMJ	60.000,00	0,00	433.371,10	198.194,37

Relatório Resumido da Execução Orçamentária
Demonstrativo do Resultado Primário
 Orçamentos Fiscal e Seguridade Social
 Janeiro a Outubro /2014 - Bimestre Set/Out

LRF. Art. 53 inciso III - Anexo IV

R\$ Unidades

RECEITAS FISCAIS


	UG	Previsão atualizada 2014	RECEITAS REALIZADAS		
			No Bimestre	Até o Bimestre	Até o Bimestre Exerc. Anterior
OUTRAS RECEITAS DE CAPITAL		50.000,00	1.974,67	5.262,51	1.374,57
OUTRAS RECEITAS (CAPITAL)		50.000,00	1.974,67	5.262,51	1.374,57
Outras Receitas	PMJ	50.000,00	1.974,67	5.262,51	1.374,57
RECEITAS FISCAIS DE CAPITAL (VI) = (II-III-IV-V)		2.786.784,00	295.542,79	1.025.687,14	199.568,94
RECEITAS FISCAIS LÍQUIDAS (VII)		24.650.997,00	3.602.204,00	17.344.271,09	15.201.410,60



Gestor MARIA DE JESUS DINIZ NOGUEIRA
 C.P.F. 501.973.803-44



Contador LEONARDO JOSE MACEDO
 C.P.F. 246.015.433-04



Cont.Int. ANTONIO NOGUEIRA NETO
 C.P.F. 325.896.623-00

Relatório Resumido da Execução Orçamentária
Demonstrativo do Resultado Primário
 Orçamentos Fiscal e Seguridade Social
 Janeiro a Outubro /2014 - Bimestre Set/Out

LRF. Art. 53 inciso III - Anexo IV

R\$ Unidades

DESPESAS FISCAIS	Dotação atualizada 2014	DESPESAS LIQUIDADAS		
		No Bimestre	Até o Bimestre Exerc. Anterior	
DESPESAS				
3.0.00.00.00 DESPESAS CORRENTES	20.440.277,90	3.405.337,17	14.450.438,03	16.906.618,30
3.1.00.00.00 PESSOAL E ENCARGOS SOCIAIS	11.312.870,58	1.664.418,52	8.093.354,82	6.428.704,69
3.1.90.00.00 APLICAÇÕES DIRETAS	11.312.870,58	1.664.418,52	8.093.354,82	6.428.704,69
3.1.90.03.00 PENSÕES	49.000,00	9.000,00	47.250,00	0,00
3.1.90.04.00 CONTRATAÇÃO POR TEMPO DETERMINADO	267.640,00	39.041,48	213.459,84	0,00
3.1.90.11.00 VENCIMENTOS E VANT. FIXAS PESSOAL CIVI	8.379.530,50	1.214.784,06	6.053.395,41	5.093.657,55
3.1.90.11.03 VENCIMENTOS E VANT. FIXAS PESSOAL CIVI	49.850,00	0,00	0,00	0,00
3.1.90.11.06 VENCIMENTOS E VANT. FIXAS PESSOAL CIVI	372.750,00	0,00	0,00	0,00
3.1.90.13.00 OBRIGAÇÕES PATRONAIS	1.990.175,78	348.508,30	1.624.923,60	1.335.047,14
3.1.90.91.00 SENTENÇAS JUDICIAIS	146.060,00	53.084,68	144.303,31	0,00
3.1.90.92.00 DESPESAS DE EXERCÍCIOS ANTERIORES	57.864,30	0,00	10.022,66	0,00
3.2.00.00.00 JUROS E ENCARGOS DA DÍVIDA	21.261,62	0,00	0,00	10.324,54
3.2.90.00.00 APLICAÇÕES DIRETAS	21.261,62	0,00	0,00	10.324,54
3.2.90.21.00 JUROS SOBRE A DÍVIDA POR CONTRATO	9.509,24	0,00	0,00	0,00
3.2.90.22.00 OUTROS ENCARG. SOBRE A DÍV. POR CONTRA	11.752,38	0,00	0,00	10.324,54
3.3.00.00.00 OUTRAS DESPESAS CORRENTES	9.106.145,70	1.740.918,65	6.357.083,21	10.467.589,07
3.3.50.00.00 TRANSF. A INST. PRIV. SEM FINS LUCRATIVO	5.000,00	0,00	0,00	0,00
3.3.50.41.00 CONTRIBUIÇÕES	5.000,00	0,00	0,00	0,00
3.3.90.00.00 APLICAÇÕES DIRETAS	9.101.145,70	1.740.918,65	6.357.083,21	10.467.589,07
3.3.90.14.00 DIÁRIAS - CIVIL	211.784,76	17.270,00	94.420,00	40.280,00
3.3.90.18.00 AUXÍLIO FINANCEIRO A ESTUDANTES	600,00	0,00	0,00	0,00
3.3.90.30.00 MATERIAL DE CONSUMO	1.737.403,38	530.902,29	1.284.233,52	2.432.724,58
3.3.90.31.00 PREMIAÇÕES CULT. ART. CIENT. DESP. E OUTRA	32.220,00	1.500,00	8.084,60	1.778,92
3.3.90.32.00 MATERIAL, BEM OU SERVIÇO P/DISTRIBUICA	148.556,66	12.291,28	17.835,28	22.259,36
3.3.90.33.00 PASSAGENS E DESPESAS COM LOCOMOÇÃO	62.144,76	3.093,50	25.510,84	53.009,65
3.3.90.35.00 SERVIÇOS DE CONSULTORIA	108.186,40	0,00	0,00	0,00
3.3.90.36.00 OUTROS SERV. DE TERCEIROS PESSOA FÍSIC	1.706.797,92	226.505,15	1.059.794,50	3.303.202,89
3.3.90.39.00 OUTROS SERV. DE TERC. PESSOA JURÍDICA	4.680.269,30	884.804,59	3.605.727,93	3.995.935,59
3.3.90.42.00 AUXÍLIOS	5.000,00	0,00	0,00	0,00
3.3.90.47.00 OBRIGAÇÕES TRIBUTÁRIAS E CONTRIBUTIVAS	313.682,24	44.563,85	232.904,90	165.166,25
3.3.90.48.00 OUTROS AUX. FINAN. A PESSOAS FÍSICAS	10.000,00	0,00	5.400,00	0,00
3.3.90.91.00 SENTENÇAS JUDICIAIS	60,00	0,00	0,00	351.404,85
3.3.90.92.00 DESPESAS DE EXERCÍCIOS ANTERIORES	60.440,28	1.985,40	1.985,40	101.826,98
3.3.90.93.00 INDENIZAÇÕES E RESTITUIÇÕES	24.000,00	18.002,59	21.186,24	0,00
4.0.00.00.00 DESPESAS DE CAPITAL	5.960.722,10	890.200,51	2.364.812,59	2.154.353,78
4.4.00.00.00 INVESTIMENTOS	5.841.522,10	874.719,83	2.292.712,38	2.154.353,78
4.4.90.00.00 APLICAÇÕES DIRETAS	5.841.522,10	874.719,83	2.292.712,38	2.154.353,78
4.4.90.51.00 OBRAS E INSTALAÇÕES	4.122.014,92	324.198,83	1.229.276,20	1.138.840,02
4.4.90.52.00 EQUIPAMENTOS E MATERIAL PERMANENTE	1.199.507,18	550.521,00	583.565,00	1.015.513,76

Relatório Resumido da Execução Orçamentária
Demonstrativo do Resultado Primário
 Orçamentos Fiscal e Seguridade Social
 Janeiro a Outubro /2014 - Bimestre Set/Out

LRF. Art. 53 inciso III - Anexo IV

R\$ Unidades


DESPESAS FISCAIS	Dotação atualizada 2014	DESPESAS LIQUIDADAS		
		No Bimestre	Até o Bimestre	Até o Bimestre Exerc. Anterior
4.4.90.61.00 AQUISIÇÃO DE IMÓVEIS	520.000,00	0,00	479.871,18	0,00
4.6.00.00.00 AMORTIZAÇÃO DA DÍVIDA	119.200,00	15.480,68	72.100,21	0,00
4.6.90.00.00 APLICAÇÕES DIRETAS	119.200,00	15.480,68	72.100,21	0,00
4.6.90.71.01 PRINCIPAL DA DÍVIDA CONTRATUAL	119.200,00	15.480,68	72.100,21	0,00
9.0.00.00.00 RESERVA DE CONTINGÊNCIA	250.000,00	0,00	0,00	0,00
9.9.00.00.00 RESERVA DE CONTINGÊNCIA	250.000,00	0,00	0,00	0,00
9.9.99.00.00 RESERVA DE CONTINGÊNCIA	250.000,00	0,00	8.106.804,83	8.106.804,83
9.9.99.99.99 RESERVA DE CONTINGÊNCIA	250.000,00	0,00	0,00	0,00
TOTAL DAS DESPESAS	26.651.000,00	4.295.537,68	16.815.250,62	19.060.972,08
SALDO DE EXERCÍCIO ANTERIOR			1.381.421,22	
DESPESAS LIQUIDADAS	26.651.000,00	4.295.537,68	16.815.250,62	19.060.972,08
RESULTADO FINAL			1.910.441,69	



Gestor MARIA DE JESUS DINIZ NOGUEIRA
C.P.F. 501.973.803-44



Contador LEONARDO JOSE MACEDO
C.P.F. 246.015.433-04



Cont.Int. ANTONIO NOGUEIRA NETO
C.P.F. 325.896.623-00

JATI

Relatório Resumido da Execução Orçamentária
Demonstrativo do Resultado Nominal


Orçamentos Fiscal e Seguridade Social
 Janeiro a Outubro de 2014 / Bimestre Setembro-Outubro

LRF - Art. 53 inciso III - Anexo VI


R\$ Unidades

E S P E C I F I C A C A O	S A L D O		
	Em 31 de Dez 2013	Em 31 de Ago 2014	Em 31 de Out 2014
	(a)	(b)	(c)
DIVIDA CONSOLIDADA (I)	0	0	0
DEDUCOES (II)	(6.652.153,69)	4.023.230,61	4.783.836,54
Ativo Disponível	1.381.421,22	1.694.555,79	1.712.653,62
Haveres Financeiros	0	0	0
(-) Restos a Pagar Processados	8.033.574,91	-2.328.674,82	-3.071.182,92
DIVIDA CONSOLIDADA LIQUIDA (III) = (I-II)	0	0	0
RECEITA DE PRIVATIZACOES (IV)	0	0	0
PASSIVOS RECONHECIDOS (V)	0	0	0
DIVIDA FISCAL LIQUIDA (III+IV-V)	0	0	0
E S P E C I F I C A C A O	P E R I O D O D E R E F E R E N C I A		
	No Bimestre	Ate o bimestre	
	(c - b)	(c - a)	
RESULTADO NORMATIVAL	0	0	


FONTE: Balancetes Mensais



Gestor MARIA DE JESUS DINIZ NOGUEIRA
C.P.F. 501.973.803-44



Contador LEONARDO JOSE MACEDO
C.P.F. 246.015.433-04



Cont.Int. ANTONIO NOGUEIRA NETO
C.P.F. 325.896.623-00

JATI**Relatório Redumido da Execução Orçamentária**
Demonstrativo dos Restos a Pagar por Poder e ÓrgãoOrçamentos Fiscal e Seguridade Social
Janeiro a Outubro /2014 - Bimestre Setembro-Outubro

LRF. Art. 53 inciso V - Anexo II

R\$ Unidades


PODER / ÓRGÃO	RESTOS A PAGAR PROCESSADOS					RESTOS A PAGAR NÃO PROCESSADOS			
	INSCRITOS		Cancelados	Pagos	a Pagar	Inscritos	Cancelados	Pagos	a Pagar
	Exercícios Anteriores	Em 2014							
FUNDO MUNICIPAL DE ASSISTENCIA SOCIAL	0,00	59.419,91	0,00	28.288,54	59.419,91	123.890,59	0,00	7.480,00	116.410,59
FUNDO MUNICIPAL DE SAUDE-FMS	0,00	220.992,30	0,00	108.193,83	220.992,30	326.148,98	0,00	80.000,00	246.148,98
FUNDO MUNICIPAL DE EDUCACAO-FME	0,00	745.570,19	0,00	112.913,95	745.570,19	1.058.476,89	0,00	4.500,00	1.053.976,89
PREFEITURA MUNICIPAL DE JATI	0,00	124.743,78	0,00	189.062,05	124.743,78	1.875.144,18	0,00	160.342,65	1.714.801,53
CAMARA MUNICIPAL	0,00	0,00	0,00	0,00	0,00	0,00	0,00	0,00	0,00
Total	0,00	1.150.726,18	0,00	438.458,37	1.150.726,18	3.383.660,64	0,00	252.322,65	3.131.337,99



Gestor MARIA DE JESUS DINIZ NOGUEIRA
C.P.F. 501.973.803-44



Contador LEONARDO JOSE MACEDO
C.P.F. 246.015.433-04



Cont.Int./Sec.de Finanças
ANTONIO NOGUEIRA NETO
C.P.F. 325.896.623-00

Relatório Resumido da Execução Orçamentária
Dem. das Receitas de Oper. de Créd. e Despesas de Capital

Orçamentos Fiscal e Seguridade Social

Janeiro a Outubro /2014 - Bimestre Set/Out

RREO - Anexo XI (LRF, art.53,&1ª Inciso 1

R\$ Unidades

RECEITAS

Previsão
atualizada
(a)

RECEITAS
até o Bimestre

REALIZADAS
(b)

SALDO A
REALIZAR
(c) = (a-b)

RECEITAS DE OPERAÇÕES DE CRÉDITOS (I)

0,00

0,00

0,00

DESPESAS

DOTAÇÃO
ATUALIZADA

DESPESAS EXECUTADAS
até o Bimestre

LIQUIDADAS

INSCRITAS EM
RESTOS A
PAGAR NÃO
PROCESSADOS

SALDO A
EXECUTAR

(d)

(e)

(f)

(g) = (d) - (e+f)

DESPESAS CAPITAL

0,00

0,00

0,00

0,00

(-) Incentivos Fiscais a Contribuinte

(-) Incentivos Fiscais a Contribuinte

(-) Incentivos Fiscais a Contribuinte por Inst.Financeiras

DESPESAS DE CAPITAL LÍQUIDA (II)

0,00

0,00

0,00

0,00

RESULTADO PARA APURAÇÃO DA REGRA DE OURO (III) = (I-II)


0,00

0,00

0,00



Gestor MARIA DE JESUS DINIZ NOGUEIRA
 C.P.F. 501.973.803-44



Contador LEONARDO JOSE MACEDO
 C.P.F. 246.015.433-04



Cont.Int. ANTONIO NOGUEIRA NETO
 C.P.F. 325.896.623-00

Relatório Resumido da Execução Orçamentária
Demanda Receitas de Alienação de Ativos e Aplic. dos Recursos

Orçamentos Fiscal e Seguridade Social
 Janeiro a Outubro /2014 - Bimestre Set/Out

RREO - Anexo XIV (LRF, art.53,&1ª Inciso III

R\$ 1,00

RECEITAS	Previsão atualizada (a)	RECEITAS REALIZADAS (b)	SALDO A REALIZAR (c) = (a-b)
RECEITAS DE CAPITAL	0,00	0,00	0,00
ALIENAÇÃO DE ATIVOS	0,00	0,00	0,00
Alienação de Bens Móveis	0,00	0,00	0,00
Alienação de Bens Imóveis	0,00	0,00	0,00
TOTAL	0,00	0,00	0,00

DESPESAS APLICAÇÃO DOS RECURSOS DA ALIENAÇÃO DE ATIVOS	DOTAÇÃO ATUALIZADA (d)	DESPESAS EXECUTADAS até o Bimestre		SALDO A EXECUTAR (g) = (d) - (e+f)
		LIQUIDADAS (e)	INSCRITAS EM RESTOS A PAGAR NÃO PROCESSADOS (f)	
DESPESAS DE CAPITAL	0,00	0,00	0,00	0,00
Investimentos	0,00	0,00	0,00	0,00
Inversões Financeiras	0,00	0,00	0,00	0,00
Amortização da Dívida	0,00	0,00	0,00	0,00
DESPESAS CORRENTES DOS REGIMES DE PREVIDÊNCIAS	0,00	0,00	0,00	0,00
Regime Geral da Previdência Social	0,00	0,00	0,00	0,00
Regime Próprio dos Servidores Públicos	0,00	0,00	0,00	0,00
TOTAL	0,00	0,00	0,00	0,00


SALDO FINANCEIRO A APLICAR	EXEANT (h)	EXEATU (i) = (b) - (e+f)	SALDO ATUAL (j) = (h+i)
	0,00	0,00	0,00



Gestor MARIA DE JESUS DINIZ NOGUEIRA
 C.P.F. 501.973.803-44



Contador LEONARDO JOSE MACEDO
 C.P.F. 246.015.433-04



Cont.Int. ANTONIO NOGUEIRA NETO
 C.P.F. 325.896.623-00

GOVERNO MUNICIPAL DE JATI
 RELATÓRIO RESUMIDO DA EXECUÇÃO ORÇAMENTÁRIA
DEMONSTRATIVO DAS RECEITAS E DESPESAS PREVIDENCIÁRIAS DO REGIME PRÓPRIO DOS SERVIDORES PÚBLICOS
 DEMONSTRATIVO DAS RECEITAS E DESPESAS PREVIDENCIÁRIAS DO REGIME PRÓPRIO DOS SERVIDORES PÚBLICOS
 5º BIMESTRE DE 2014

RREO - Anexo V (LRF, Art. 53, inciso II)

R\$ 1,00

RECEITAS PREVIDENCIÁRIAS	PREVISÃO INICIAL	PREVISÃO ATUALIZADA	RECEITAS REALIZADAS		
			No Bimestre	Até o Bimestre 5º 2014	Até o Bimestre 5º 2014
RECEITAS PREVIDENCIÁRIAS - RPPS (EXCETO INTRA-ORÇAMENTÁRIAS) (I)					
RECEITAS CORRENTES					
Receita de Contribuições					
Pessoal Civil					
Contribuição de Servidor Ativo Civil					
Contribuição de Servidor Inativo Civil					
Contribuição de Pensionista Civil					
Pessoal Militar					
Contribuição de Militar Ativo					
Contribuição de Militar Inativo					
Contribuição de Pensionista Militar					
Outras Contribuições Previdenciárias					
Compensação Previdenciária entre RGPS e RPPS					
Receita Patrimonial					
Receitas Imobiliárias					
Receitas de Valores Mobiliários					
Outras Receitas Patrimoniais					
Outras Receitas Correntes					
RECEITAS DE CAPITAL					
Alienação de Bens					
Outras Receitas de Capital					
RECEITAS PREVIDENCIÁRIAS - RPPS (EXCETO INTRA-ORÇAMENTÁRIAS) (II)					
REPASSES PREVIDENCIÁRIOS PARA COBERTURA DE DÉFICT - RPPS (III)					

SEM MOVIMENTO

GOVERNO MUNICIPAL DE JATI
RELATÓRIO RESUMIDO DA EXECUÇÃO ORÇAMENTÁRIA
DEMONSTRATIVO DAS RECEITAS E DESPESAS PREVIDENCIÁRIAS DO REGIME PRÓPRIO DOS SERVIDORES PÚBLICOS
DEMONSTRATIVO DAS RECEITAS E DESPESAS PREVIDENCIÁRIAS DO REGIME PRÓPRIO DOS SERVIDORES PÚBLICOS
5º BIMESTRE DE 2014

OUTROS APORTES AO RPPS (IV)					
TOTAL DAS RECEITAS PREVIDENCIÁRIAS - RPPS (V) = (I + II + III + IV)					

DESPESAS PREVIDENCIÁRIAS	PREVISÃO INICIAL	PREVISÃO ATUALIZADA	DESPESAS LIQUIDADAS		
			No Bimestre	Até o Bimestre 5º 2014	Até o Bimestre 5º 2014
DESPESAS PREVIDENCIÁRIAS - RPPS (EXCETO INTRA-ORÇAMENTÁRIAS) (VI)					
ADMINISTRAÇÃO					
Despesas Correntes					
Despesas de Capital					
PREVIDÊNCIA SOCIAL					
Pessoal Civil					
Reformas					
Pensões					
Outros Benefícios Previdenciários					
Outras Despesas Previdenciárias					
Compensação Previdenciária de Aposentadorias entre o RPPS e o RGPS					
Compensação Previdenciária de Pensões entre o RPPS e o RGPS					
Demais Despesas Previdenciárias					
DESPESAS PREVIDENCIÁRIAS - RPPS (INTRA-ORÇAMENTÁRIAS) (VII)					
RESERVA DO RPPS (VIII)					
TOTAL DAS DESPESAS PREVIDENCIÁRIAS - RPPS (IX) = (VI + VII + VIII)					
RESULTADO PREVIDENCIÁRIO - RPPS (X) = (V + IX)					

SEM MOVIMENTO

SALDO DAS DISPONIBILIDADES FINANCEIRAS E INVESTIMENTOS DO RPPS	<MÊS ANTERIOR>	PERÍODO DE REFERÊNCIA	
		2014	2012
Caixa			

GOVERNO MUNICIPAL DE JATI
RELATÓRIO RESUMIDO DA EXECUÇÃO ORÇAMENTÁRIA
DEMONSTRATIVO DAS RECEITAS E DESPESAS PREVIDENCIÁRIAS DO REGIME PRÓPRIO DOS SERVIDORES PÚBLICOS
DEMONSTRATIVO DAS RECEITAS E DESPESAS PREVIDENCIÁRIAS DO REGIME PRÓPRIO DOS SERVIDORES PÚBLICOS
5º BIMESTRE DE 2014

Bancos Conta Movimento		
Investimentos		

RECEITAS PREVIDENCIÁRIAS INTRA-ORÇAMENTÁRIAS - RPPS	PREVISÃO INICIAL	PREVISÃO ATUALIZADA	RECEITAS REALIZADAS		
			No Bimestre	Até o Bimestre 5º 2014	Até o Bimestre 5º 2014
RECEITA CORRENTES					
Receita de Contribuições					
Pessoal Civil					
Contribuição Patronal de Servidor Ativo Civil					
Contribuição Patronal de Servidor Inativo Civil					
Contribuição Patronal de Pensionista Civil					
Pessoal Militar					
Contribuição Patronal de Militar Ativo					
Contribuição Patronal de Militar Inativo					
Contribuição Patronal de Pensionista Militar					
Outras Contribuições Previdenciárias					
Receita Patrimonial					
Receitas Imobiliárias					
Receitas de Valores Mobiliários					
Outras Receitas Patrimoniais					
Outras Receitas Correntes					
RECEITAS DE CAPITAL					
Alienação de Bens					
Outras Receitas de Capital					
TOTAL DAS RECEITAS PREVIDENCIÁRIAS INTRA-ORÇAMENTÁRIAS					

SEM MOVIMENTO

GOVERNO MUNICIPAL DE JATI
 RELATÓRIO RESUMIDO DA EXECUÇÃO ORÇAMENTÁRIA
DEMONSTRATIVO DAS RECEITAS E DESPESAS PREVIDENCIÁRIAS DO REGIME PRÓPRIO DOS SERVIDORES PÚBLICOS
 DEMONSTRATIVO DAS RECEITAS E DESPESAS PREVIDENCIÁRIAS DO REGIME PRÓPRIO DOS SERVIDORES PÚBLICOS
 5º BIMESTRE DE 2014

DESPESAS PREVIDENCIÁRIAS INTRA-ORÇAMENTÁRIAS - RPPS	DOTAÇÃO INICIAL	DOTAÇÃO ATUALIZADA	DESPESAS LIQUIDADAS		
			No Bimestre	Até o Bimestre 5º 2014	Até o 5º Bimestre 2014
ADMINISTRAÇÃO (XIV) Despesas Correntes Despesas de Capital					
TOTAL DAS DESPESAS PREVIDENCIÁRIAS INTRA-ORÇAMENTÁRIAS					

FONTE:



Gestor: MARIA DE JESUS DINIZ NOGUEIRA
 CPF: 501.973.803-44



Contador: LEONARDO JOSE MACEDO
 CPF: 246.015.433-04



Cont.Int.: ANTONIO NOGUEIRA NETO
 CPF: 325.896.623-00

GOVERNO MUNICIPAL DE JATI
 RELATÓRIO RESUMIDO DA EXECUÇÃO ORÇAMENTÁRIA
DEMONSTRATIVO DAS RECEITAS DE IMPOSTOS LÍQUIDA E DAS DESPESAS PRÓPRIAS COM AÇÕES E SERVIÇOS PÚBLICOS DE SAÚDE
 ORÇAMENTO FISCAL E DA SEGURIDADE SOCIAL
 5º BIMESTRE DO EXERCÍCIO DE 2014

RREO - Anexo XVI (ADCT, art. 77)

R\$ 1,00

RECEITAS PREVIDENCIÁRIAS	PREVISÃO INICIAL	PREVISÃO ATUALIZADA (a)	RECEITAS REALIZADAS	
			Até o Bimestre (b)	% (b/a)
RECEITAS DE IMPOSTOS LÍQUIDAS E TRANSF. CONSTITUCIONAIS E LEGAIS (I)	18.931.826,38	18.931.826,38	11.853.635,99	
Impostos	367.246,00	367.246,00	2.425.002,93	6,60
Multas, Juros de Mora e Outros Encargos dos Impostos				
Dívida Ativa dos Impostos	27.000,00	27.000,00	-	
Multas, Juros de Mora, Atual. Mon. Outros Encar. da Dívida Ativa dos Impostos		-	-	
Receitas de Transferências Constitucionais e Legais	18.537.580,38	18.537.580,38	9.428.633,06	0,51
TRANSFERÊNCIAS DE RECURSOS DO SISTEMA ÚNICO DE SAÚDE - SUS (II)	4.136.193,82	4.136.193,82	1.730.279,77	0,42
RECEITAS DE OPERAÇÕES DE CRÉDITO VINCULADAS À SAÚDE (III)				
OUTRAS RECEITAS ORÇAMENTÁRIAS	3.453.168,80	3.453.168,80	5.644.121,18	1,63
(-) DEDUÇÃO PARA O FUNDEF	1.843.189,00	1.843.189,00	1.883.765,85	1,02
TOTAL	24.651.000,00	24.651.000,00	17.344.271,09	0,70
DESPESAS COM SAÚDE (Por Grupo de Natureza da Despesa)	DOTAÇÃO INICIAL	DOTAÇÃO ATUALIZADA (c)	DESPESAS LIQUIDADAS	
			Até o Bimestre (d)	% (d/c)
DESPESAS CORRENTES	6.084.229,10	6.291.479,10	4.298.937,67	1,40
Pessoal e Encargos Sociais	4.200.000,00	3.910.676,30	2.466.320,68	0,63
Juros e Encargos da Dívida	-	-		
Outras Despesas Correntes	1.884.229,10	2.380.802,80	1.832.616,99	0,77
DESPESA DE CAPITAL	300.000,00	274.550,00	153.522,19	0,56
Investimentos	300.000,00	274.550,00	153.522,19	0,56
Inversões Financeiras				
Amortização da Dívida	-	-		
TOTAL (IV)	6.384.229,10	6.566.029,10	4.452.459,86	1,96

GOVERNO MUNICIPAL DE JATI
 RELATÓRIO RESUMIDO DA EXECUÇÃO ORÇAMENTÁRIA
DEMONSTRATIVO DAS RECEITAS DE IMPOSTOS LÍQUIDA E DAS DESPESAS PRÓPRIAS COM AÇÕES E SERVIÇOS PÚBLICOS DE SAÚDE
 ORÇAMENTO FISCAL E DA SEGURIDADE SOCIAL
 5º BIMESTRE DO EXERCÍCIO DE 2014

DESPESAS PRÓPRIAS COM AÇÕES E SERV. PÚBLICOS DE SAÚDE	DOTAÇÃO INICIAL	DOTAÇÃO ATUALIZADA	DESPESAS LIQUIDADAS	
			Até o Bimestre (e)	% (e)/despesas com saúde
DESPESAS COM SAÚDE	6.384.229,10	6.566.029,10	4.452.459,86	1,64
(+) RESTOS A PAGAR INSCRITOS NO EXERCÍCIO SEM DISPONIBILIDADE FINANCEIRA DE RECURSOS PRÓPRIOS VINCULADOS			-	
(-) DESPESAS COM INATIVOS E PENSIONISTAS				
(-) DESPESAS CUSTEADAS COM OUT. RECURSOS DEST. À SAÚDE				
Recursos de Transferências do Sistemas Único de Saúde - SUS	4.136.193,82	4.136.193,82	1.730.279,77	0,64
Recursos de Operações de Crédito				
Outros Recursos				
(-) RESTOS A PAGAR INSCRITOS NO EXERCÍCIO SEM DISPONIBILIDADE FINANCEIRA DE RECURSOS PRÓPRIOS VINCULADOS			-	-
TOTAL DESPESAS PRÓPRIAS COM AÇÕES E SERV. PÚBL. DE SAÚDE (V)	2.248.035,28	2.429.835,28	2.722.180,09	22,96

SALDO DAS DISPONIBILIDADES FINANCEIRAS E INVESTIMENTOS DO RPPS	RESTOS A PAGAR INSCRITOS COM DISPONIBILIDADE FINANCEIRA DE RECURSOS PRÓPRIOS VINCULADOS	
	Inscritos em Exercícios Anteriores	Cancelados Em 2014 (VI)
RESTOS A PAGAR DE DESPESAS PRÓPRIAS COM AÇÕES E SERVIÇOS PÚBLICOS DE SAÚDE	-	-

PARTICIPAÇÃO DAS DESPESAS COM AÇÕES E SERVIÇOS PÚBLICOS DE SAÚDE NA RECEITA DE IMPOSTOS LÍQUIDA E TRANSFERÊNCIAS CONSTITUCIONAIS E LEGAIS - LIMITE CONSTITUCIONAL $\leq \frac{V - VI}{I}$	
---	--

GOVERNO MUNICIPAL DE JATI
 RELATÓRIO RESUMIDO DA EXECUÇÃO ORÇAMENTÁRIA
DEMONSTRATIVO DAS RECEITAS DE IMPOSTOS LÍQUIDA E DAS DESPESAS PRÓPRIAS COM AÇÕES E SERVIÇOS PÚBLICOS DE SAÚDE
 ORÇAMENTO FISCAL E DA SEGURIDADE SOCIAL
 5º BIMESTRE DO EXERCÍCIO DE 2014

DESPESAS COM SAÚDE (Por Subfunção)	DOTAÇÃO INICIAL	DOTAÇÃO ATUALIZADA	DESPESAS LIQUIDADAS	
			Até o Bimestre (i)	% (i/total i)
Atenção Básica	5.582.257,02	5.760.457,02	3.929.093,87	0,88
Assistência Hospitalar e Ambulatorial	73.140,00	43.140,00	17.943,31	0,00
Suporte Profilático e Terapêutico	63.600,00	8.600,00		
Vigilância Sanitária	211.555,28	152.555,28	94.806,94	0,02
Vigilância Epidemiológica	-	-	-	-
Alimentação e Nutrição	-	-	-	-
Outras Subfunções	453.676,80	601.276,80	410.615,74	-
TOTAL	6.384.229,10	6.566.029,10	4.452.459,86	0,91


FONTE:



Gestor: MARIA DE JESUS DINIZ NOGUEIRA
 CPF: 501.973.803-44



Contador: LEONARDO JOSE MACEDO
 CPF: 246.015.433-04



Cont.Int.: ANTONIO NOGUEIRA NETO
 CPF: 325.896.623-00


GOVERNO MUNICIPAL DE JATI
 RELATÓRIO RESUMIDO DA EXECUÇÃO ORÇAMENTÁRIA
DEMOSTRATIVO DA PROJEÇÃO ATUARIAL DO REGIME PRÓPRIO DE PREVIDÊNCIA SOCIAL DOS SERVIDORES PÚBLICOS
 ORÇAMENTO DA SEGURIDADE SOCIAL
 5º BIMESTRE DO EXERCÍCIO 2014

RREO - AnexoXIII (LRF, Art. 53, § 1º, inciso II)

R\$ 1,00

EXERCÍCIO	RECEITAS PREVIDENCIÁRIAS (a)	RECEITAS PREVIDENCIÁRIAS (b)	RESULTADO PREVIDENCIÁRIO (c) = (a + b)	SALDO FINANCEIRO DO EXERCÍCIO (d) = ("d" exercício anterior) + (c)
<div style="font-size: 4em; font-weight: bold; letter-spacing: 0.5em;">SEM MOVIMENTO</div> <p>O MUNICIPIO NÃO POSSUE REGIME PRÓPRIO DE PREVIDENCIA</p>				


FONTES:



Gestor: MARIA DE JESUS DINIZ NOGUEIRA
 CPF: 501.973.803-44



Contador: LEONARDO JOSE MACEDO
 CPF: 246.015.433-04



Cont.Int.: ANTONIO NOGUEIRA NETO
 CPF: 325.896.623-00

GOVERNO MUNICIPAL DE JATI
 RELATÓRIO RESUMIDO DA EXECUÇÃO ORÇAMENTÁRIA
DEMONSTRATIVO DAS PARCERIAS PÚBLICO-PRIVADAS
 ORÇAMENTO FISCAL E DA SEGURIDADE SOCIAL
 5º BIMESTRE DO EXERCÍCIO DE 2014

RREO - Anexo XVII (Lei nº 11.079, de 30.12.2004, arts. 22, 25 e 28)

R\$ 1,00


ESPECIFICAÇÃO	SALTO TOTAL EM 31 DE DEZEMBRO DO EXERCÍCIO ANTERIOR (a)	REGISTROS EFETUADOS EM <2014>		SALDO TOTAL (c) = (a + b)
		No bimestre	Até o bimestre (b)	
TOTAL DE ATIVOS				
Direitos Futuros				
Ativos Contabilizados na SPE				
Contrapartida para Provisões de PPP				
TOTAL DE PASSIVOS (I)				
Obrigações Não Relacionadas a Serviços				
Contrapartida para Ativos da SPE				
Provisões de PPP				
GARANTIAS DE PPP (II)				
SALDO LÍQUIDO DE PASSIVOS DE PPP (III) = (I-II)				
PASSIVOS CONTINGENTES				
Contraprestações Futuras				
Riscos Não Provisionados				
Outros Passivos Contingentes				
ATIVOS CONTINGENTES				
Serviços Futuros				
Outros Ativos Contingentes				

SEM MOVIMENTO

GOVERNO MUNICIPAL DE JATI
 RELATÓRIO RESUMIDO DA EXECUÇÃO ORÇAMENTÁRIA
DEMONSTRATIVO DAS PARCERIAS PÚBLICO-PRIVADAS
 ORÇAMENTO FISCAL E DA SEGURIDADE SOCIAL
 5º BIMESTRE DO EXERCÍCIO DE 2014

DESPESAS DE PPP	EXERCÍCIO ANTERIOR	EXERCÍCIO CORRETE (EC)	<EC + 1>	<EC + 2>	<EC + 3>	<EC + 4>	<EC + 5>	<EC + 6>	<EC + 7>	<EC + 8>	<EC + 9>
Do Ente Federado											
Das Estatais Não-Dependentes											
TOTAL DAS DESPESAS											
RECEITA CORRENTE LÍQUIDA (RCL)											
TOTAL DAS DESPESAS / RCL (%)											
Nota:											


FONTE:



Gestor: MARIA DE JESUS DINIZ NOGUEIRA
 CPF: 501.973.803-44



Contador: LEONARDO JOSE MACEDO
 CPF: 246.015.433-04



Cont.Int.: ANTONIO NOGUEIRA NETO
 CPF: 325.896.623-0

GOVERNO MUNICIPAL DE JATI
 RELATÓRIO RESUMIDO DA EXECUÇÃO ORÇAMENTÁRIA
DEMOSTRATIVO SIMPLIFICADO DO RELATÓRIO RESUMIDO DA EXECUÇÃO ORÇAMENTÁRIA
 ORÇAMENTO FISCAL E DA SEGURIDADE SOCIAL
 5º BIMESTRE DE 2014

LRF, Art. 48 - Anexo XVIII		R\$1 ,00	
BALANÇO ORÇAMENTÁRIO - RECEITAS		No Bimestre	Até o Bimestre
Previsão Inicial da Receita		4.108.500,00	24.651.000,00
Previsão Atualizada da Receita		4.108.500,00	24.651.000,00
Receitas Realizadas		3.602.204,00	17.344.271,09
Déficit Orçamentário	-	506.296,00	- 7.306.728,91
Saldos de Exercício Anteriores			
BALANÇO ORÇAMENTÁRIO - DESPESAS		No Bimestre	Até o Bimestre
Dotação Inicial			24.651.000,00
Créditos Adicionais			2.000.000,00
Dotação Atualizada			26.651.000,00
Despesas Empenhadas		3.446.263,36	20.201.366,98
Despesas Liquidadas		4.295.537,68	16.815.250,62
Superávit Orçamentário			6.449.633,02
DESPESAS POR FUNÇÃO/SUBFUNÇÃO		No Bimestre	Até o Bimestre
Despesas Empenhadas		3.446.263,36	20.201.366,98
Despesas Liquidadas		4.295.537,68	16.815.250,62
RECEITA CORRENTE LÍQUIDA - RCL		No Bimestre	Até o Bimestre
RECEITA CORRENTE LÍQUIDA - RCL		3.602.204,00	17.344.271,09
RECEITAS/DESPESAS DOS REGIMES DE PREVIDÊNCIA		No Bimestre	Até o Bimestre
Regime Geral de Previdência Social			
Receitas Previdenciárias (I)			
Receitas Previdenciárias (II)			
Receitas Previdenciárias (III) = (I - II)			

GOVERNO MUNICIPAL DE JATI
 RELATÓRIO RESUMIDO DA EXECUÇÃO ORÇAMENTÁRIA
DEMOSTRATIVO SIMPLIFICADO DO RELATÓRIO RESUMIDO DA EXECUÇÃO ORÇAMENTÁRIA
 ORÇAMENTO FISCAL E DA SEGURIDADE SOCIAL
 5º BIMESTRE DE 2014

Regime Próprio de Previdência Social dos Servidores Públicos		
Receitas Previdenciárias (IV)		
Receitas Previdenciárias (V)		
Receitas Previdenciárias (VI) = (IV - V)		

RESULTADOS NOMINAL E PRIMARIO	Meta Fixada no AMF da LDO (a)	Resultado Apurado Até o Bimestre (b)	% em Relação a Meta (b/a)
Resultado Nominal			
Resultado Primário			

MOVIMENTAÇÃO DOS RESTOS A PAGAR	Inscrição	Cancelamento Até o Bimestre	Pagamento Até o Bimestre	Saldo a Pagar
POR PODER E MINISTÉRIO PÚBLICO				
RESTOS A PAGAR PROCESSADOS				
Poder Executivo	-		-	-
Poder Legislativo	-		-	-
Poder Judiciário	0			-
Ministério Público				-
RESTOS A PAGAR NÃO-PROCESSADOS				-
Poder Executivo	-		-	-
Poder Legislativo	-			-

GOVERNO MUNICIPAL DE JATI
RELATÓRIO RESUMIDO DA EXECUÇÃO ORÇAMENTÁRIA
DEMOSTRATIVO SIMPLIFICADO DO RELATÓRIO RESUMIDO DA EXECUÇÃO ORÇAMENTÁRIA
ORÇAMENTO FISCAL E DA SEGURIDADE SOCIAL
5º BIMESTRE DE 2014

Poder Judiciário				-
Ministério Público				-
TOTAL		-	-	-

DESPESAS COM MANUTENÇÃO E DESENVOLVIMENTO DO ENSINO - MDE	Valor Apurado Até o Bimestre	Limites Constitucionais Anuais	
		% Mínimo a Aplicar no Exercício	% Aplicado Até o Bimestre
Mínimo Anual de <18% / 25%> das Receitas de Impostos na Manutenção e Desenvolvimento do Ensino - MDE	4.081.325,19	25%	34,43%
Maximo Anual de 40% das Despesas com MDE no Ensino Fundamental	1.502.387,28	40%	42,64%
Mínimo Anual de 60% do FUNDEB na Remuneração dos Professores do Ensino Fundamental	2.327.015,72	60%	66,05%

RECEITAS DE OPERAÇÕES DE CRÉDITO E DESPESAS DE CAPITAL	Valor Apurado Até o Bimestre	Saldo a Realizar
Receitas e Operações de Créditos		
Despesa de Capital Líquida		

PROJEÇÃO ATUARIAL DOS REGIMES DE PREVIDÊNCIA	Inscrição	Cancelamento Até o Bimestre	Pagamento Até o Bimestre	Saldo a Pagar
Regime Geral de Previdência Social				
Receitas Previdenciárias (I)				
Receitas Previdenciárias (II)				
Receitas Previdenciárias (I - II)				

GOVERNO MUNICIPAL DE JATI
 RELATÓRIO RESUMIDO DA EXECUÇÃO ORÇAMENTÁRIA
DEMOSTRATIVO SIMPLIFICADO DO RELATÓRIO RESUMIDO DA EXECUÇÃO ORÇAMENTÁRIA
 ORÇAMENTO FISCAL E DA SEGURIDADE SOCIAL
 5º BIMESTRE DE 2014


Regime Próprio de Previdência Social dos Servidores Públicos				
Receitas Previdenciárias (IV)				
Receitas Previdenciárias (V)				
Receitas Previdenciárias (IV - V)				

RECEITA DA ALIENAÇÃO DE ATIVOS E APLICAÇÃO DOS RECURSOS	Valor Apurado Até o Bimestre	Saldo a Realizar
Receita de Capital Resultante da Alienação de Ativos		
Aplicação dos Recursos da Alienação de Ativos		

DESPESAS COM AÇÕES E SERVIÇOS PÚBLICOS DE SAÚDE	Valor Apurado Até o Bimestre	Limites Constitucionais Anuais	
		% Mínimo a Aplicar no Exercício	% Aplicado Até o Bimestre
Despesas Próprias com Ações e Serviços Públicos de Saúde	2.722.180,09	15%	22,96%

DESPESAS DE CARÁTER CONTINUADO DERIVADAS DE PPP CONTRATADAS	VALOR APURADO NO EXERCÍCIO CORRENTE
Total das Despesas/RCL (%)	


FONTE:



Gestor: MARIA DE JESUS DINIZ NOGUEIRA
 CPF: 501.973.803-44



Contador: LEONARDO JOSE MACEDO
 CPF: 246.015.433-04



Cont.Int.: ANTONIO NOGUEIRA NETO
 CPF: 325.896.623-00