


EDITAL DE PUBLICAÇÃO

A prefeita Municipal de Jati, no uso de suas atribuições que lhe são conferidas pela Lei Orgânica Municipal, e de conformidade com a determinação contida na Lei complementar N° 101, DE 04 DE MAIO de 2000 (Lei de Responsabilidade Fiscal), AUTORIZA a publicação mediante afixação na Secretaria da Câmara e da Prefeitura Municipal, na mídia eletrônica, com os seguintes endereços na INTERNET: http://www.jbssistemas.com.br/site/contas_publicas/P093 e em demais locais de amplo acesso público, para a divulgação nesta data do RREO – Relatório Resumido de Execução Orçamentária (arts. 52 e 53, Lei Complementar nº 101/2000), referente ao 4º Bimestre do exercício de 2015.

Paço da PREFEITURA MUNICIPAL DE JATI, em 30 de Setembro de 2015.



MARIA DE JESUS DINIZ NOGUEIRA
- Prefeita Municipal -

Relatório Resumido da Execução Orçamentária
 Demonstrativo da Receita Corrente Líquida
 Orçamentos Fiscal e Seguridade Social
 Setembro/2014 a Agosto/2015

LRF. Art. 53 inciso I - Anexo III

R\$ Unidades

ESPECIFICACAO	Set/14	Out/14	Nov/14	Dez/14	Jan/15	Fev/15	Mar/15
RECEITAS CORRENTES	1.854.937,06	1.789.438,11	1.965.751,38	2.359.071,11	2.455.052,21	2.174.788,65	1.732.135,07
RECEITA TRIBUTARIA	434.643,48	354.539,77	328.108,26	172.315,23	505.083,05	244.558,97	147.506,59
IMPOSTOS	434.187,68	354.043,77	327.756,26	172.061,47	503.605,93	243.448,23	147.037,59
Imposto sobre a Propriedade Predial e Te							
PMJ	0,00	26,06	1.171,24	1.571,65	549,56	24,00	47,34
Imposto de Renda Retido nas Fontes Sobre							
PMJ	15.928,40	16.456,19	18.311,31	24.942,72	17.793,18	15.244,12	19.028,54
Imposto de Renda REtido nas Fontes sobre							
PMJ	6.813,33	3.618,64	3.745,20	2.913,96	2.968,64	4.418,63	8.705,58
Imposto sobre Transmissao Inter Vivosde							
PMJ	2.420,00	110,00	1.582,00	1.225,00	560,00	280,00	166,00
Imposto sobre Servicos de Qualquer Natur							
PMJ	409.025,95	333.832,88	302.946,51	141.408,14	481.734,55	223.481,48	119.090,13
TAXAS	455,80	496,00	352,00	253,76	1.477,12	1.110,74	469,00
Taxas pelo Exercicio do Poder de Policia							
PMJ	0,00	0,00	0,00	0,00	0,00	111,36	5,00
TAXA DE LICENCA PARA EXECUCAO DE OBRAS							
PMJ	0,00	0,00	0,00	0,00	0,00	226,58	0,00
Taxas pela Prestacao de Servicos							
PMJ	0,00	0,00	0,00	21,76	0,00	0,00	0,00
ALVARÁ							
PMJ	455,80	496,00	352,00	232,00	1.477,12	772,80	464,00
CONTRIBUICOES DE MELHORIA	0,00	0,00	0,00	0,00	0,00	0,00	0,00
Outras Contribuicoes de Melhoria							
PMJ	0,00	0,00	0,00	0,00	0,00	0,00	0,00
RECEITAS DE CONTRIBUICOES	6.241,65	7.275,58	7.096,41	10.227,48	7.565,81	9.855,40	0,00
CONTRIBUICOES ECONOMICAS	6.241,65	7.275,58	7.096,41	10.227,48	7.565,81	9.855,40	0,00
CIP - CONTRIBUICAO PARA O CUSTEIO DO SER							
PMJ	6.241,65	7.275,58	7.096,41	10.227,48	7.565,81	9.855,40	0,00
RECEITA PATRIMONIAL	12.117,63	11.851,27	26.695,88	12.179,55	12.090,96	13.815,63	16.806,97
RECEITAS IMOBILIARIAS	0,00	0,00	0,00	0,00	0,00	0,00	0,00
Alugueiis							
PMJ	0,00	0,00	0,00	0,00	0,00	0,00	0,00
Outras Receitas Imobiliarias							
PMJ	0,00	0,00	0,00	0,00	0,00	0,00	0,00
RECEITAS DE VALORES MOBILIARIOS	12.117,63	11.851,27	26.695,88	12.179,55	12.090,96	13.815,63	16.806,97

Relatório Resumido da Execução Orçamentária
 Demonstrativo da Receita Corrente Líquida
 Orçamentos Fiscal e Seguridade Social
 Setembro/2014 a Agosto/2015

LRF. Art. 53 inciso I - Anexo III

R\$ Unidades

ESPECIFICACAO	Set/14	Out/14	Nov/14	Dez/14	Jan/15	Fev/15	Mar/15
Receita de Remuneracao de Depositos Banc PMJ	0,00	0,00	0,00	0,00	0,00	0,00	0,00
Receita de Remuneracao de Depositos Banc FMS	2.063,25	2.193,59	2.049,03	2.516,97	2.782,38	2.460,40	3.302,54
Receita de Remuneracao de Depositos Banc FME	3.624,98	3.707,39	3.575,00	3.288,08	3.127,57	2.503,29	1.492,47
Receita de Remuneracao de Depositos Banc PMJ	0,00	0,00	0,00	0,00	0,00	0,00	0,00
Receita de Remuneracao de Depositos Banc FMAS	1.364,84	1.419,82	1.292,75	1.189,77	660,54	667,00	830,48
Receita de Remuneracao de Outros Deposit PMJ	402,99	118,92	0,00	115,43	67,99	0,00	0,00
Remuneracao de Outros Depositos de Recur PMJ	4.661,57	4.411,55	19.779,10	5.069,30	5.452,48	8.184,94	11.181,48
Outras Receitas de Valores Mobiliarios PMJ	0,00	0,00	0,00	0,00	0,00	0,00	0,00
OUTRAS RECEITAS PATRIMONIAIS	0,00	0,00	0,00	0,00	0,00	0,00	0,00
Outras Receitas Patrimoniais PMJ	0,00	0,00	0,00	0,00	0,00	0,00	0,00
RECEITA DE SERVICOS	5,00	0,00	0,00	0,00	0,00	0,00	0,00
RECEITA DE SERVICOS	5,00	0,00	0,00	0,00	0,00	0,00	0,00
Servicos de Saude FMS	0,00	0,00	0,00	0,00	0,00	0,00	0,00
Servicos Administrativos PMJ	0,00	0,00	0,00	0,00	0,00	0,00	0,00
Servicos Recreativos e Culturais PMJ	0,00	0,00	0,00	0,00	0,00	0,00	0,00
Servicos de Abate de Animais PMJ	0,00	0,00	0,00	0,00	0,00	0,00	0,00
Outros Servicos PMJ	5,00	0,00	0,00	0,00	0,00	0,00	0,00
TRANSFERENCIAS CORRENTES	1.401.919,70	1.415.326,72	1.566.699,11	2.049.569,28	1.930.199,50	1.906.430,17	1.567.677,98
TRANSFERENCIAS INTERGOVERNAMENTAIS	1.375.099,70	1.415.326,72	1.566.699,11	2.049.569,28	1.930.199,50	1.906.430,17	1.567.677,98
Cota-Parte do Fundo de Participacao dos PMJ	477.591,31	451.372,98	597.449,85	656.254,89	734.595,73	749.879,91	546.177,38
Cota-Parte do Imposto Sobre a Propriedad PMJ	675,66	652,59	154,63	200,22	110,45	6,73	12,55
Cota-Parte da Contribuicao de Intervenca PMJ	0,00	0,00	0,00	0,00	29,09	72,41	0,00
Cota-Parte FPM 1 Emenda 55 PMJ	0,00	0,00	0,00	304.687,03	0,00	0,00	0,00
Cota-parte Royalties - Compensacao Finan PMJ	1.707,78	2.611,66	0,00	3.139,28	0,00	1.618,27	1.426,13
Cota-Parte do Fundo Especial do Petroleo PMJ	9.227,72	18.448,58	8.935,36	8.840,28	7.661,01	6.935,72	5.109,47

Relatório Resumido da Execução Orçamentária
 Demonstrativo da Receita Corrente Líquida
 Orçamentos Fiscal e Seguridade Social
 Setembro/2014 a Agosto/2015

LRF. Art. 53 inciso I - Anexo III

R\$ Unidades

ESPECIFICACAO	Set/14	Out/14	Nov/14	Dez/14	Jan/15	Fev/15	Mar/15
TRANSF. DE CONVENIO DO ESTADO DESTINADOS FMAS	0,00	0,00	0,00	0,00	0,00	0,00	0,00
Outras Transf, de Convenios dos Estados PMJ	0,00	0,00	0,00	0,00	0,00	0,00	0,00
OUTRAS RECEITAS CORRENTES	9,60	444,77	37.151,72	114.779,57	112,89	128,48	143,53
MULTAS E JUROS DE MORA - DIVERSOS	0,00	0,00	0,00	0,00	0,00	0,00	0,00
Multas e Juros de Mora do Imposto sobre PMJ	0,00	0,00	0,00	0,00	0,00	0,00	0,00
Multas e Juros de Mora do Imposto sobre PMJ	0,00	0,00	0,00	0,00	0,00	0,00	0,00
Multas e Juros de Mora de Outros Tributo PMJ	0,00	0,00	0,00	0,00	0,00	0,00	0,00
Multas e Juros de Mora de Outras Receita PMJ	0,00	0,00	0,00	0,00	0,00	0,00	0,00
Multas de Outras Origens PMJ	0,00	0,00	0,00	0,00	0,00	0,00	0,00
INDENIZACOES E RESTITUICOES	0,00	444,77	37.151,72	111.643,81	0,00	34,88	0,00
Outras Indenizacoes PMJ	0,00	0,00	0,00	0,00	0,00	0,00	0,00
Restituicoes PMJ	0,00	444,77	37.151,72	111.643,81	0,00	34,88	0,00
RECEITA DA DIVIDA ATIVA	0,00	0,00	0,00	2.948,24	0,00	0,00	0,00
Receita da Divida Ativa - IPTU PMJ	0,00	0,00	0,00	2.948,24	0,00	0,00	0,00
Receita da Divida Ativa de Outros Tribut PMJ	0,00	0,00	0,00	0,00	0,00	0,00	0,00
Rec,Divida Ativa N/Eo Tribut ria de Outra PMJ	0,00	0,00	0,00	0,00	0,00	0,00	0,00
RECEITAS DIVERSAS	9,60	0,00	0,00	187,52	112,89	93,60	143,53
Outras Receitas PMJ	9,60	0,00	0,00	187,52	112,89	93,60	143,53
DEDUCOES DE RECEITAS	175.125,66	169.338,30	201.664,48	222.156,94	237.033,47	240.383,09	198.970,22
DEDUCAO DE TRANSFERENCIAS CORRENTES	175.125,66	169.338,30	201.664,48	222.156,94	237.033,47	240.383,09	198.970,22
DEDUCAO DE TRANSFERENCIAS INTRAGOVERNAMENTAIS	175.125,66	169.338,30	201.664,48	222.156,94	237.033,47	240.383,09	198.970,22
Ded,de Rec,do FPM e Red,Finan PMJ	95.518,23	90.274,57	119.489,95	131.250,95	146.919,11	149.975,96	109.235,45
Ded, de rec, P/Formacao do FUNDEB ITR PMJ	135,13	130,51	30,92	40,04	22,08	1,34	2,51

Relatório Resumido da Execução Orçamentária
 Demonstrativo da Receita Corrente Líquida
 Orçamentos Fiscal e Seguridade Social
 Setembro/2014 a Agosto/2015

LRF. Art. 53 inciso I - Anexo III

R\$ Unidades


ESPECIFICACAO	Set/14	Out/14	Nov/14	Dez/14	Jan/15	Fev/15	Mar/15
Ded,Rec,PForm,FUNDEB-ICMS-Deson-L,C,8796 PMJ	263,31	263,31	263,31	526,62	0,00	0,00	0,00
Ded,de Rec, pFormaço do FUNDEB-ICMS PMJ	78.753,10	78.376,48	81.235,08	89.903,43	85.681,11	83.491,99	86.823,29
Ded,de Rec,PFormaço do FUNDEB - IPVA PMJ	455,89	293,43	645,22	435,90	4.411,17	6.913,80	2.908,97
Ded,de Rec,PFormaço do FUNDEB - IPI-Exp PMJ	0,00	0,00	0,00	0,00	0,00	0,00	0,00
RECEITA CORRENTE LIQUIDA = (I-II)	1.679.811,40	1.620.099,81	1.764.086,90	2.136.914,17	2.218.018,74	1.934.405,56	1.533.164,85



Gestor MARIA DE JESUS DINIZ NOGUEIRA
C.P.F. 501.973.803-44



Contador LEONARDO JOSE MACEDO
C.P.F. 246.015.433-04



Cont.Int. ANTONIO NOGUEIRA NETO
C.P.F. 325.896.623-00

Relatório Resumido da Execução Orçamentária
 Demonstrativo da Receita Corrente Líquida
 Orçamentos Fiscal e Seguridade Social
 Setembro/2014 a Agosto/2015

LRF. Art. 53 inciso I - Anexo III

R\$ Unidades

ESPECIFICACAO	Abr/15	Mai/15	Jun/15	Jul/15	Ago/15	Arrecadação nos 12 Meses	Previsão atualizada 2015
RECEITAS DE VALORES MOBILIARIOS	17.790,46	17.543,47	20.171,69	20.739,05	18.610,49	200.413,05	199.901,27
Receita de Remuneracao de Depositos Banc PMJ	0,00	0,00	0,00	0,00	0,00	0,00	5.300,00
Receita de Remuneracao de Depositos Banc FMS	2.950,20	3.278,45	3.445,85	3.012,51	2.508,43	32.563,60	53.000,00
Receita de Remuneracao de Depositos Banc FME	1.257,84	3.245,37	1.774,09	2.163,19	2.505,97	32.265,24	84.800,00
Receita de Remuneracao de Depositos Banc PMJ	0,00	0,00	0,00	0,00	0,00	0,00	2.120,00
Receita de Remuneracao de Depositos Banc FMAS	713,39	625,22	586,30	459,94	570,58	10.380,63	32.421,27
Receita de Remuneracao de Outros Deposit PMJ	12.273,84	10.360,01	12.462,48	0,00	20,03	35.821,69	14.840,00
Remuneracao de Outros Depositos de Recur PMJ	595,19	34,42	1.902,97	15.103,41	13.005,48	89.381,89	5.300,00
Outras Receitas de Valores Mobiliarios PMJ	0,00	0,00	0,00	0,00	0,00	0,00	2.120,00
OUTRAS RECEITAS PATRIMONIAIS	0,00	0,00	0,00	0,00	0,00	0,00	2.120,00
Outras Receitas Patrimoniais PMJ	0,00	0,00	0,00	0,00	0,00	0,00	2.120,00
RECEITA DE SERVICOS	0,00	0,00	0,00	0,00	0,00	5,00	160.060,00
RECEITA DE SERVICOS	0,00	0,00	0,00	0,00	0,00	5,00	160.060,00
Servicos de Saude FMS	0,00	0,00	0,00	0,00	0,00	0,00	116.600,00
Servicos Administrativos PMJ	0,00	0,00	0,00	0,00	0,00	0,00	10.600,00
Servicos Recreativos e Culturais PMJ	0,00	0,00	0,00	0,00	0,00	0,00	1.060,00
Servicos de Abate de Animais PMJ	0,00	0,00	0,00	0,00	0,00	0,00	10.600,00
Outros Servicos PMJ	0,00	0,00	0,00	0,00	0,00	5,00	21.200,00
TRANSFERENCIAS CORRENTES	1.977.530,11	1.722.142,49	1.825.686,69	1.508.134,49	1.760.357,95	20.631.674,19	24.023.582,65
TRANSFERENCIAS INTERGOVERNAMENTAIS	1.977.530,11	1.722.142,49	1.778.722,69	1.481.312,93	1.736.875,95	20.507.586,63	22.103.375,28
Cota-Parte do Fundo de Participacao dos PMJ	589.470,11	724.883,78	630.722,40	552.491,99	546.224,42	7.257.114,75	6.360.000,00
Cota-Parte do Imposto Sobre a Propriedad PMJ	14,77	64,55	156,59	72,43	0,00	2.121,17	3.180,00
Cota-Parte da Contribuicao de Intervencao PMJ	0,00	0,00	0,00	1.476,33	0,00	1.577,83	49.083,30

Relatório Resumido da Execução Orçamentária
 Demonstrativo da Receita Corrente Líquida
 Orçamentos Fiscal e Seguridade Social
 Setembro/2014 a Agosto/2015

LRF. Art. 53 inciso I - Anexo III

R\$ Unidades

E S P E C I F I C A C A O		Abr/15	Mai/15	Jun/15	Jul/15	Ago/15	Arrecadação	Previsão
							nos	atualizada
							12 Meses	2015
Cota-Parte FPM 1 Emenda 55	PMJ	0,00	0,00	0,00	0,00	0,00	304.687,03	21.200,00
Cota-parte Royalties - Compensacao Finan	PMJ	2.153,32	0,00	1.343,82	2.928,19	0,00	16.928,45	31.800,00
Cota-Parte do Fundo Especial do Petroleo	PMJ	5.791,80	6.714,43	6.730,18	7.651,92	7.103,59	99.150,06	106.000,00
Piso de Atencao B sica - PAB FIXO	FMS	17.843,00	17.843,00	17.843,00	17.843,00	17.843,00	214.116,00	250.000,00
PAB Variavel - Saude da Familia	FMS	32.085,00	32.085,00	32.085,00	25.390,00	25.390,00	350.240,00	848.000,00
PAB Variavel - Agentes Comunitarios de S	FMS	18.252,00	18.252,00	18.252,00	18.252,00	18.252,00	232.206,00	500.000,00
PAB Variavel - Saude Bucal	FMS	7.815,00	7.815,00	7.815,00	7.815,00	7.815,00	93.780,00	180.200,00
Componente MAC - Centro De Especialidade	FMS	15.400,00	15.400,00	15.400,00	15.400,00	15.400,00	162.800,00	477.000,00
Vigilancia Epidemiologica	FMS	0,00	0,00	0,00	0,00	0,00	0,00	74.200,00
Vigilancia Sanitaria em Saude	FMS	6.408,79	3.408,79	1.000,00	4.408,79	6.817,58	60.176,82	150.000,00
Componente Basico de Assitencia Farmceut	FMS	0,00	0,00	0,00	0,00	0,00	0,00	106.000,00
Transf, de Recursos p Financiamento da Ge	FMS	0,00	0,00	0,00	0,00	0,00	0,00	106.000,00
Tranferencia de Alta e Media Complexidade	FMS	38.038,17	38.038,17	38.038,17	37.818,17	37.818,17	517.409,52	212.000,00
Atencao Basica - Outros Componentes	FMS	0,00	0,00	0,00	0,00	0,00	115.648,58	200.000,00
FFundo de Acoes Estrat, e Compen, - FAEC	FMS	0,00	0,00	0,00	0,00	0,00	0,00	106.000,00
OUTROS PROGRAMAS - PAB VARIAVEL	FMS	0,00	0,00	0,00	0,00	0,00	0,00	371.000,00
NUCLEO DE APOIO A SAUDE DA FAMILIA - NAS	FMS	12.000,00	12.000,00	12.000,00	12.000,00	12.000,00	96.000,00	0,00
PROGRAMA DE MELHORIA DO ACESSO E DA QUAL	FMS	27.100,00	27.100,00	27.100,00	27.100,00	27.100,00	189.700,00	0,00
CREDITO FNS TETO MUNICIPAL REDE BRASIL S	FMS	0,00	0,00	0,00	0,00	0,00	1.915,16	0,00
TRANSFERENCIAS DE PROJETOS DE ATENÇÃO PE	FMAS	0,00	0,00	0,00	0,00	0,00	0,00	212.000,00
Transf, FNAS Protecao social Basica	FMAS	0,00	0,00	0,00	0,00	48.000,00	72.000,00	265.000,00
Transf, FNAS - PETI	FMAS	0,00	0,00	0,00	0,00	0,00	0,00	212.000,00
Cadastro Unico	FMAS	0,00	0,00	0,00	0,00	0,00	0,00	112.360,00
Indice Geral de Desenvolvimento IGD	FMAS	0,00	0,00	13.511,06	8.988,12	4.494,06	51.689,57	84.800,00

Relatório Resumido da Execução Orçamentária
 Demonstrativo da Receita Corrente Líquida
 Orçamentos Fiscal e Seguridade Social
 Setembro/2014 a Agosto/2015

LRF. Art. 53 inciso I - Anexo III

R\$ Unidades

E S P E C I F I C A C A O		Abr/15	Mai/15	Jun/15	Jul/15	Ago/15	Arrecadação	Previsão
							nos	atualizada
							12 Meses	2015
Trasnf, p Programa BOLSA FAMILIA	FMAS	0,00	0,00	0,00	0,00	0,00	0,00	112.360,00
Programa Agente Jovem	FMAS	0,00	0,00	0,00	0,00	0,00	0,00	127.200,00
TRANSF. RECURSOS BENEFICIOS EVENTUAIS	FMAS	0,00	0,00	0,00	0,00	0,00	0,00	0,00
Outras Trasferencias do FNAS	FMAS	0,00	10.000,00	991,84	0,00	25.951,04	99.764,39	423.045,98
Transferencias do Salario-Educacao	FME	17.167,34	16.620,70	16.394,97	17.126,23	17.429,08	221.522,25	212.000,00
Transferencias Diretas do FNDE referente	FME	0,00	0,00	0,00	0,00	0,00	0,00	84.800,00
Transferencias FNDE - PROGRAMA DE ALIMEN	FME	39.996,00	19.998,00	19.998,00	14.826,00	26.994,00	177.060,00	212.000,00
Transf. do FNDE - Programa Nacional de	FME	8.902,23	8.902,23	8.902,23	8.902,23	8.902,23	79.883,08	530.000,00
Transf, do Progrma de Educacao de Jovens	FME	0,00	0,00	0,00	0,00	0,00	2.682,00	84.800,00
Programa de Alfabetizacao , Cidadania	FME	0,00	0,00	0,00	0,00	0,00	0,00	74.200,00
Programa Fazendo Escola	FME	0,00	0,00	0,00	0,00	0,00	0,00	84.800,00
Programa Nacional de Alimentacao em Crec	FME	0,00	0,00	0,00	0,00	0,00	10.260,00	84.800,00
Outras Transferencias do Fundo Nacional	FME	0,00	0,00	0,00	0,00	0,00	12.462,46	265.000,00
Transf, Financeira do ICMS - des, - LC 8	PMJ	6.120,92	1.530,23	1.530,23	1.530,23	1.530,23	18.824,74	26.283,76
Demais Transferecias da Uniao	PMJ	2.571,78	4.930,86	1.130,69	9.786,19	482,24	38.251,80	106.000,00
Outras Transferencias da Uniao - FEX	PMJ	0,00	0,00	0,00	0,00	0,00	0,00	24.541,12
Cota-Parte do ICMS	PMJ	440.129,87	424.200,01	454.895,45	430.759,90	451.537,99	5.122.846,08	3.286.000,00
Cota-Parte do IPVA	PMJ	15.532,71	11.630,05	4.956,64	5.571,55	3.655,13	121.668,71	68.900,00
Cota-Parte do IPI sobre Exportacao	PMJ	1.617,36	1.824,57	1.737,89	1.600,96	1.703,49	18.619,60	24.541,12
Outras Participacoes na Receita dos Esta	PMJ	0,00	0,00	0,00	0,00	0,00	0,00	85.860,00
DEMAIS TRANSFERÊNCIAS DOS ESTADOS	FMAS	0,00	0,00	750,00	750,00	0,00	1.500,00	0,00
TRANSFERENCIA DE RECURSOS DO ESTADO P/P	FMS	2.632,68	5.232,83	2.196,41	2.785,91	5.160,55	33.833,82	265.000,00
Tranferencia de Recursos FUNDEB 60	FME	292.105,37	313.668,29	295.213,52	248.037,79	271.244,55	3.432.857,60	3.823.420,00
Transferencias de Recursos da Comp, ao F	FME	378.381,89	0,00	148.027,60	0,00	148.027,60	1.276.289,16	1.060.000,00

Relatório Resumido da Execução Orçamentária
 Demonstrativo da Receita Corrente Líquida
 Orçamentos Fiscal e Seguridade Social
 Setembro/2014 a Agosto/2015

LRF. Art. 53 inciso I - Anexo III

R\$ Unidades


ESPECIFICACAO		Abr/15	Mai/15	Jun/15	Jul/15	Ago/15	Arrecadação nos 12 Meses	Previsão atualizada 2015
Rec,Divida Ativa N/Eo Tribut ria de Outra	PMJ	0,00	0,00	0,00	0,00	0,00	0,00	95.400,00
RECEITAS DIVERSAS		369,10	793,18	886,29	346,21	652,18	3.594,10	15.900,00
Outras Receitas	PMJ	369,10	793,18	886,29	346,21	652,18	3.594,10	15.900,00
DEDUCOES DE RECEITAS		210.253,61	232.461,66	218.452,20	180.992,80	200.589,49	2.487.421,92	-1.953.780,34
DEDUCAO DE TRANSFERENCIAS CORRENTES		210.253,61	232.461,66	218.452,20	180.992,80	200.589,49	2.487.421,92	-1.953.780,34
DEDUCAO DE TRANSFERENCIAS INTRAGOVERNAMENTAIS		210.253,61	232.461,66	218.452,20	180.992,80	200.589,49	2.487.421,92	-1.953.780,34
Ded,de Rec,do FPM e Red,Finan	PMJ	117.894,00	144.976,73	126.144,46	93.406,01	109.244,86	1.434.330,28	-1.272.000,00
Ded, de rec, P/Formacao do FUNDEB ITR	PMJ	2,94	12,90	31,31	14,48	0,00	424,16	-636,00
Ded,Rec,PForm,FUNDEB-ICMS-Deson-L,C,8796	PMJ	1.224,18	306,04	306,04	306,04	306,04	3.764,89	-5.256,54
Ded,de Rec, pForma#Eo do FUNDEB-ICMS	PMJ	88.025,96	84.839,99	90.979,08	86.151,97	90.307,59	1.024.569,07	-657.200,00
Ded,de Rec,PForma#Eo do FUNDEB - IPVA	PMJ	3.106,53	2.326,00	991,31	1.114,30	731,00	24.333,52	-13.780,00
Ded,de Rec,PForma#Eo do FUNDEB - IPI-Exp	PMJ	0,00	0,00	0,00	0,00	0,00	0,00	-4.907,80
RECEITA CORRENTE LIQUIDA = (I-II)		1.992.214,67	1.947.574,79	1.880.190,95	1.578.215,31	1.841.432,10	22.126.129,25	23.157.684,66



Gestor MARIA DE JESUS DINIZ NOGUEIRA
 C.P.F. 501.973.803-44



Contador LEONARDO JOSE MACEDO
 C.P.F. 246.015.433-04



Cont.Int. ANTONIO NOGUEIRA NETO
 C.P.F. 325.896.623-00

JATI

**Relatório Resumido da Execução Orçamentária
Balço Orçamentário - Receitas
Orçamentos Fiscal e Seguridade Social
Setembro/2014 a Agosto/2015**

LRF. Art. 52 inciso I, alíneas "a" e "b" do inciso II e parágrafo 1º - Anexo I

R\$ Unidades

RECEITAS		Previsão	Previsão	Realizada no Bimestre	Realizada até o Bimestre	Saldo		
		Inicial	Atualizada	Valor	(%)	Valor	(%)	a Realizar
			(a)	(b)	(b/a)	(c)	(c/a)	(a-c)
RECEITAS CORRENTES		25.111.465,00	25.111.465,00	3.801.229,70	7,01	16.644.353,51	66,28	8.467.111,49
RECEITA TRIBUTARIA		431.680,76	431.680,76	460.232,09	50,62	2.245.183,07	520,10	-1.813.502,31
IMPOSTOS		389.280,76	389.280,76	459.092,06	56,04	2.239.268,33	575,23	-1.849.987,57
Imposto sobre a Propriedade Predial e Te	PMJ	19.325,92	19.325,92	0,00	0,00	823,71	4,26	18.502,21
Imposto de Renda Retido nas Fontes Sobre	PMJ	196.333,20	196.333,20	41.715,68	10,19	155.724,32	79,32	40.608,88
Imposto de Renda Retido nas Fontes sobre	PMJ	23.191,74	23.191,74	9.900,22	15,02	37.158,86	160,22	-13.967,12
Imposto sobre Transmissao Inter Vivosde	PMJ	3.180,00	3.180,00	3.894,20	53,46	9.801,20	308,21	-6.621,20
Imposto sobre Servicos de Qualquer Natur	PMJ	147.249,90	147.249,90	403.581,96	147,99	2.035.760,24	382,52	-
TAXAS		31.800,00	31.800,00	1.140,03	1,06	5.914,74	18,60	25.885,26
Taxas pelo Exercicio do Poder de Policia	PMJ	5.300,00	5.300,00	5,00	0,09	121,36	2,29	5.178,64
TAXA DE LICENCA PARA EXECUCAO DE OBRAS	PMJ	5.300,00	5.300,00	431,03	6,50	951,78	17,96	4.348,22
Taxas pela Prestacao de Servicos	PMJ	15.900,00	15.900,00	0,00	0,00	0,00	0,00	15.900,00
ALVARÁ	PMJ	5.300,00	5.300,00	704,00	8,65	4.841,60	91,35	458,40
CONTRIBUICOES DE MELHORIA		10.600,00	10.600,00	0,00	1,06	0,00	18,60	10.600,00
Outras Contribuicoes de Melhoria	PMJ	10.600,00	10.600,00	0,00	0,00	0,00	0,00	10.600,00
RECEITAS DE CONTRIBUICOES		106.000,00	106.000,00	23.473,66	10,83	51.326,90	48,42	54.673,10
CONTRIBUICOES ECONOMICAS		106.000,00	106.000,00	23.473,66	10,83	51.326,90	48,42	54.673,10
CIP - CONTRIBUICAO PARA O CUSTEIO DO SER	PMJ	106.000,00	106.000,00	23.473,66	11,42	51.326,90	48,42	54.673,10
RECEITA PATRIMONIAL		217.921,27	217.921,27	39.349,54	9,52	137.568,72	63,13	80.352,55
RECEITAS IMOBILIARIAS		15.900,00	15.900,00	0,00	10,83	0,00	48,42	15.900,00
Alugueiis	PMJ	10.600,00	10.600,00	0,00	0,00	0,00	0,00	10.600,00
Outras Receitas Imobiliarias	PMJ	5.300,00	5.300,00	0,00	0,00	0,00	0,00	5.300,00
RECEITAS DE VALORES MOBILIARIOS		199.901,27	199.901,27	39.349,54	10,37	137.568,72	68,82	62.332,55
Receita de Remuneracao de Depositos Banc	PMJ	5.300,00	5.300,00	0,00	0,00	0,00	0,00	5.300,00
Receita de Remuneracao de Depositos Banc	FMS	53.000,00	53.000,00	5.520,94	4,79	23.740,76	44,79	29.259,24
Receita de Remuneracao de Depositos Banc	FME	84.800,00	84.800,00	4.669,16	2,98	18.069,79	21,31	66.730,21
Receita de Remuneracao de Depositos Banc	PMJ	2.120,00	2.120,00	0,00	0,00	0,00	0,00	2.120,00

JATI

Relatório Resumido da Execução Orçamentária
Balço Orçamentário - Receitas
Orçamentos Fiscal e Seguridade Social
Setembro/2014 a Agosto/2015

LRF. Art. 52 inciso I, alíneas "a" e "b" do inciso II e parágrafo 1º - Anexo I

R\$ Unidades

RECEITAS		Previsão Inicial	Previsão Atualizada	Realizada no Bimestre	Realizada até o Bimestre			Saldo a Realizar
			(a)	Valor (b)	(%) (b/a)	Valor (c)	(%) (c/a)	(a-c)
Receita de Remuneracao de Depositos Banc	FMAS	32.421,27	32.421,27	1.030,52	1,77	5.113,45	15,77	27.307,82
Receita de Remuneracao de Outros Deposit	PMJ	14.840,00	14.840,00	20,03	0,13	35.184,35	237,09	-20.344,35
Remuneracao de Outros Depositos de Recur	PMJ	5.300,00	5.300,00	28.108,89	248,24	55.460,37	1.046,42	-50.160,37
Outras Receitas de Valores Mobiliarios	PMJ	2.120,00	2.120,00	0,00	0,00	0,00	0,00	2.120,00
OUTRAS RECEITAS PATRIMONIAIS		2.120,00	2.120,00	0,00	10,37	0,00	68,82	2.120,00
Outras Receitas Patrimoniais	PMJ	2.120,00	2.120,00	0,00	0,00	0,00	0,00	2.120,00
RECEITA DE SERVICOS		160.060,00	160.060,00	0,00	9,52	0,00	63,13	160.060,00
RECEITA DE SERVICOS		160.060,00	160.060,00	0,00	10,37	0,00	68,82	160.060,00
Servicos de Saude	FMS	116.600,00	116.600,00	0,00	0,00	0,00	0,00	116.600,00
Servicos Administrativos	PMJ	10.600,00	10.600,00	0,00	0,00	0,00	0,00	10.600,00
Servicos Recreativos e Culturais	PMJ	1.060,00	1.060,00	0,00	0,00	0,00	0,00	1.060,00
Servicos de Abate de Animais	PMJ	10.600,00	10.600,00	0,00	0,00	0,00	0,00	10.600,00
Outros Servicos	PMJ	21.200,00	21.200,00	0,00	0,00	0,00	0,00	21.200,00
TRANSFERENCIAS CORRENTES		24.023.582,65	24.023.582,65	3.268.492,44	6,28	14.198.159,38	59,10	9.825.423,27
TRANSFERENCIAS INTERGOVERNAMENTAIS		22.103.375,28	22.103.375,28	3.218.188,88	6,70	14.100.891,82	63,80	8.002.483,46
Cota-Parte do Fundo de Participacao dos	PMJ	6.360.000,00	6.360.000,00	1.098.716,4	8,68	5.074.445,72	,79	1.285.554,28
Cota-Parte do Imposto Sobre a Propriedad	PMJ	3.180,00	3.180,00	72,43	0,02	438,07	13,78	2.741,93
Cota-Parte da Contribuicao de Intervenca	PMJ	49.083,30	49.083,30	1.476,33	0,03	1.577,83	3,21	47.505,47
Cota-Parte FPM 1 Emenda 55	PMJ	21.200,00	21.200,00	0,00	0,00	0,00	0,00	21.200,00
Cota-parte Royalties - Compensacao Finan	PMJ	31.800,00	31.800,00	2.928,19	0,09	9.469,73	29,78	22.330,27
Cota-Parte do Fundo Especial do Petroleo	PMJ	106.000,00	106.000,00	14.755,51	6,77	53.698,12	50,66	52.301,88
Piso de Atencao B sica - PAB FIXO	FMS	250.000,00	250.000,00	35.686,00	7,21	142.744,00	57,10	107.256,00
PAB Variavel - Saude da Familia	FMS	848.000,00	848.000,00	50.780,00	3,02	243.290,00	28,69	604.710,00
PAB Variavel - Agentes Comunitarios de S	FMS	500.000,00	500.000,00	36.504,00	3,69	146.016,00	29,20	353.984,00
PAB Variavel - Saude Bucal	FMS	180.200,00	180.200,00	15.630,00	4,38	62.520,00	34,69	117.680,00

JATI

Relatório Resumido da Execução Orçamentária
Balço Orçamentário - Receitas
Orçamentos Fiscal e Seguridade Social
Setembro/2014 a Agosto/2015

LRF. Art. 52 inciso I, alíneas "a" e "b" do inciso II e parágrafo 1º - Anexo I

R\$ Unidades

RECEITAS		Previsão	Previsão	Realizada no Bimestre	Realizada até o Bimestre			Saldo
		Inicial	Atualizada	Valor	Valor	(%)	(%)	a Realizar
			(a)	(b)	(b/a)	(c)	(c/a)	(a-c)
Componente MAC - Centro De Especialidade	FMS	477.000,00	477.000,00	30.800,00	3,26	123.200,00	25,83	353.800,00
Vigilancia Epidemiologica	FMS	74.200,00	74.200,00	0,00	0,00	0,00	0,00	74.200,00
Vigilancia Sanitaria em Saude	FMS	150.000,00	150.000,00	11.226,37	4,57	41.686,50	27,79	108.313,50
Componente Basico de Assitencia Farmceut	FMS	106.000,00	106.000,00	0,00	0,00	0,00	0,00	106.000,00
Transf, de Recursos p Financiamento da Ge	FMS	106.000,00	106.000,00	0,00	0,00	0,00	0,00	106.000,00
Tranferencia de Alta e Media Complexidad	FMS	212.000,00	212.000,00	75.636,34	18,02	317.842,96	19,93	-105.842,96
Atencao Basica - Outros Componentes	FMS	200.000,00	200.000,00	0,00	0,00	0,00	0,00	200.000,00
FFundo de Acoes Estrat, e Compen, - FAEC	FMS	106.000,00	106.000,00	0,00	0,00	0,00	0,00	106.000,00
OUTROS PROGRAMAS - PAB VARIAVEL	FMS	371.000,00	371.000,00	0,00	0,00	0,00	0,00	371.000,00
NUCLEO DE APOIO A SAUDE DA FAMILIA - NAS	FMS	0,00	0,00	24.000,00	0,00	96.000,00	0,00	-96.000,00
PROGRAMA DE MELHORIA DO ACESSO E DA QUAL	FMS	0,00	0,00	54.200,00	0,00	189.700,00	0,00	-189.700,00
CREDITO FNS TETO MUNICIPAL REDE BRASIL S	FMS	0,00	0,00	0,00	0,00	1.915,16	0,00	-1.915,16
TRANSFERENCIAS DE PROJETOS DE ATENÇÃO PE	FMAS	212.000,00	212.000,00	0,00	0,00	0,00	0,00	212.000,00
Transf, FNAS Protecao social Basica	FMAS	265.000,00	265.000,00	48.000,00	18,11	66.000,00	24,91	199.000,00
Transf, FNAS - PETI	FMAS	212.000,00	212.000,00	0,00	0,00	0,00	0,00	212.000,00
Cadastro Unico	FMAS	112.360,00	112.360,00	0,00	0,00	0,00	0,00	112.360,00
Indice Geral de Desenvolvimento IGD	FMAS	84.800,00	84.800,00	13.482,18	5,41	35.877,01	42,31	48.922,99
Trasnf, p Programa BOLSA FAMILIA	FMAS	112.360,00	112.360,00	0,00	0,00	0,00	0,00	112.360,00
Programa Agente Jovem	FMAS	127.200,00	127.200,00	0,00	0,00	0,00	0,00	127.200,00
TRANSF. RECURSOS BENEFICIOS EVENTUAIS	FMAS	0,00	0,00	0,00	0,00	0,00	0,00	0,00
Outras Tranferencias do FNAS	FMAS	423.045,98	423.045,98	25.951,04	6,13	67.934,72	16,06	355.111,26
Transferencias do Salario-Educacao	FME	212.000,00	212.000,00	34.555,31	8,30	162.386,97	76,60	49.613,03
Transferencias Diretas do FNDE referente	FME	84.800,00	84.800,00	0,00	0,00	0,00	0,00	84.800,00
Transferencias FNDE - PROGRAMA DE ALIMEN	FME	212.000,00	212.000,00	41.820,00	12,80	140.946,00	6,48	71.054,00

JATI

Relatório Resumido da Execução Orçamentária
Balço Orçamentário - Receitas
Orçamentos Fiscal e Seguridade Social
Setembro/2014 a Agosto/2015

LRF. Art. 52 inciso I, alíneas "a" e "b" do inciso II e pará. 1º - Anexo I

R\$ Unidades

RECEITAS		Previsão	Previsão	Realizada no Bimestre	Realizada até o Bimestre			Saldo
		Inicial	Atualizada	Valor	Valor	(%)	(%)	a Realizar
			(a)	(b)	(b/a)	(c)	(c/a)	(a-c)
Transf. do FNDE - Programa Nacional de	FME	530.000,00	530.000,00	17.804,46	1,70	53.354,08	10,07	476.645,92
Transf. do Progrma de Educacao de Jovens	FME	84.800,00	84.800,00	0,00	0,00	0,00	0,00	84.800,00
Programa de Alfabetizacao , Cidadania	FME	74.200,00	74.200,00	0,00	0,00	0,00	0,00	74.200,00
Programa Fazendo Escola	FME	84.800,00	84.800,00	0,00	0,00	0,00	0,00	84.800,00
Programa Nacional de Alimentacao em Crec	FME	84.800,00	84.800,00	0,00	0,00	0,00	0,00	84.800,00
Outras Transferencias do Fundo Nacional	FME	265.000,00	265.000,00	0,00	0,00	5.064,46	1,91	259.935,54
Transf. Financeira do ICMS - des, - LC 8	PMJ	26.283,76	26.283,76	3.060,46	5,88	12.241,84	46,58	14.041,92
Demais Transferecias da Uniao	PMJ	106.000,00	106.000,00	10.268,43	0,55	38.251,80	36,09	67.748,20
Outras Transferencias da Uniao - FEX	PMJ	24.541,12	24.541,12	0,00	0,00	0,00	0,00	24.541,12
Cota-Parte do ICMS	PMJ	3.286.000,00	3.286.000,00	882.297,89	13,87	3.481.505,34	95	-195.505,34
Cota-Parte do IPVA	PMJ	68.900,00	68.900,00	9.226,68	5,39	112.516,11	163,30	-43.616,11
Cota-Parte do IPI sobre Exportacao	PMJ	24.541,12	24.541,12	3.304,45	7,01	14.248,94	58,06	10.292,18
Outras Participacoes na Receita dos Esta	PMJ	85.860,00	85.860,00	0,00	0,00	0,00	0,00	85.860,00
DEMAIS TRANSFERÊNCIAS DOS ESTADOS	FMS	0,00	0,00	750,00	0,00	1.500,00	0,00	-1.500,00
TRANSFERENCIA DE RECURSOS DO ESTADO P/P	FMS	265.000,00	265.000,00	7.946,46	1,96	19.965,25	7,53	245.034,75
Tranferencia de Recursos FUNDEB 60	FME	3.823.420,00	3.823.420,00	519.282,34	7,16	2.363.304,73	61,81	1.460.115,27
Transferencias de Recursos da Comp, ao F	FME	1.060.000,00	1.060.000,00	148.027,60	13,96	1.021.250,48	96,34	38.749,52
TRANSFERENCIAS DE CONVENIOS		1.920.207,37	1.920.207,37	50.303,56	1,40	97.267,56	5,07	1.822.939,81
Transferencias de Convenios da Uniao par	FMS	278.347,45	278.347,45	0,00	0,00	0,00	0,00	278.347,45
Transferencias de Convenios da Uniao Des	FME	227.900,00	227.900,00	0,00	0,00	0,00	0,00	227.900,00
Transf. de Convenios da Uniao Destinada	FMS	265.000,00	265.000,00	0,00	0,00	0,00	0,00	265.000,00
Transferências de Convênios da União Des	PMJ	106.000,00	106.000,00	0,00	0,00	0,00	0,00	106.000,00
Outras Transferências de Convênios da Un	PMJ	212.000,00	212.000,00	0,00	0,00	0,00	0,00	212.000,00
TRANSF. CONVENIO DO ESTADO PARA O SISTEM	FMS	200.000,00	200.000,00	0,00	0,00	0,00	0,00	200.000,00

JATI

**Relatório Resumido da Execução Orçamentária
Balço Orçamentário - Receitas
Orçamentos Fiscal e Seguridade Social
Setembro/2014 a Agosto/2015**

LRF. Art. 52 inciso I, alíneas "a" e "b" do inciso II e parágrafos 1º - Anexo I

R\$ Unidades

RECEITAS		Previsão	Previsão	Realizada no Bimestre	Realizada até o Bimestre	Saldo		
		Inicial	Atualizada	Valor	(%)	Valor	(%)	a Realizar
			(a)	(b)	(b/a)	(c)	(c/a)	(a-c)
Convênio Para o Transporte Escolar	FME	106.959,92	106.959,92	50.303,56	22,20	97.267,56	90,94	9.692,36
TRANSF. DE CONVENIO DO ESTADO DESTINADOS	FMAS	265.000,00	265.000,00	0,00	0,00	0,00	0,00	265.000,00
Outras Transf. de Convenios dos Estados	PMJ	259.000,00	259.000,00	0,00	0,00	0,00	0,00	259.000,00
OUTRAS RECEITAS CORRENTES		172.220,32	172.220,32	9.681,97	0,20	12.115,44	7,03	160.104,88
MULTAS E JUROS DE MORA - DIVERSOS		11.100,32	11.100,32	0,00	1,40	0,00	5,07	11.100,32
Multas e Juros de Mora do Imposto sobre	PMJ	3.680,32	3.680,32	0,00	0,00	0,00	0,00	3.680,32
Multas e Juros de Mora do Imposto sobre	PMJ	2.120,00	2.120,00	0,00	0,00	0,00	0,00	2.120,00
Multas e Juros de Mora de Outros Tributo	PMJ	3.180,00	3.180,00	0,00	0,00	0,00	0,00	3.180,00
Multas e Juros de Mora de Outras Receita	PMJ	1.060,00	1.060,00	0,00	0,00	0,00	0,00	1.060,00
Multas de Outras Origens	PMJ	1.060,00	1.060,00	0,00	0,00	0,00	0,00	1.060,00
INDENIZACOES E RESTITUICOES		21.200,00	21.200,00	8.683,58	1,40	8.718,46	41,12	12.481,54
Outras Indenizacoes	PMJ	5.300,00	5.300,00	0,00	0,00	0,00	0,00	5.300,00
Restituicoes	PMJ	15.900,00	15.900,00	8.683,58	54,61	8.718,46	54,83	7.181,54
RECEITA DA DIVIDA ATIVA		124.020,00	124.020,00	0,00	1,40	0,00	41,12	124.020,00
Receita da Divida Ativa - IPTU	PMJ	26.500,00	26.500,00	0,00	0,00	0,00	0,00	26.500,00
Receita da Divida Ativa de Outros Tribut	PMJ	2.120,00	2.120,00	0,00	0,00	0,00	0,00	2.120,00
Rec,Divida Ativa N/Éo Tribut ria de Outra	PMJ	95.400,00	95.400,00	0,00	0,00	0,00	0,00	95.400,00
RECEITAS DIVERSAS		15.900,00	15.900,00	998,39	2,18	3.396,98	21,36	12.503,02
Outras Receitas	PMJ	15.900,00	15.900,00	998,39	4,12	3.396,98	21,36	12.503,02
RECEITAS DE CAPITAL		3.197.175,33	3.197.175,33	169.565,62	5,30	699.565,62	21,88	2.497.609,71
OPERACOES DE CREDITO		212.000,00	212.000,00	0,00	0,20	0,00	7,03	212.000,00
OPERACOES DE CREDITO INTERNAS		212.000,00	212.000,00	0,00	2,18	0,00	21,36	212.000,00
Operacoes de Credito Internas para Progr	PMJ	106.000,00	106.000,00	0,00	0,00	0,00	0,00	106.000,00
Outras Operacoes de Credito Internas - C	PMJ	106.000,00	106.000,00	0,00	0,00	0,00	0,00	106.000,00
ALIENACOES DE BENS		42.400,00	42.400,00	0,00	0,20	0,00	7,03	42.400,00
ALIENACAO DE BENS MOVEIS		31.800,00	31.800,00	0,00	2,18	0,00	21,36	31.800,00
Alienacao de Outros Bens Moveis	PMJ	31.800,00	31.800,00	0,00	0,00	0,00	0,00	31.800,00

JATI

Relatório Resumido da Execução Orçamentária
Balço Orçamentário - Receitas
Orçamentos Fiscal e Seguridade Social
Setembro/2014 a Agosto/2015

LRF. Art. 52 inciso I, alneas "a" e "b" do inciso II e parag. 1º - Anexo I

R\$ Unidades

RECEITAS	Previsão	Previsão	Realizada no Bimestre	Realizada até o Bimestre			Saldo
	Inicial	Atualizada	Valor	Valor	(%)	(%)	a Realizar
		(a)	(b)	(c)	(b/a)	(c/a)	(a-c)
ALIENACAO DE BENS IMOVEIS	10.600,00	10.600,00	0,00	0,00	2,18	21,36	10.600,00
Alienacao de Outros Bens Imoveis							
PMJ	10.600,00	10.600,00	0,00	0,00	0,00	0,00	10.600,00
TRANSFERENCIAS DE CAPITAL	2.889.775,33	2.889.775,33	169.565,62	699.565,62	5,87	24,21	2.190.209,71
TRANSFERENCIAS INTERGOVERNAMENTAIS	1.011.564,30	1.011.564,30	33.919,19	563.919,19	3,35	55,75	447.645,11
Transferencias de Recursos do Sistema Un							
FMS	288.956,00	288.956,00	0,00	20.000,00	0,00	6,92	268.956,00
TRANSFERÊNCIAS DE RECURSOS DESTINADOS A FME	50.000,00	50.000,00	33.919,19	543.919,19	0,68	1.087,84	-493.919,19
OUTRAS TRANSFERENCIAS DA UNIAO - FMAS							
FMAS	522.608,30	522.608,30	0,00	0,00	0,00	0,00	522.608,30
TRANSFERÊNCIAS DE RECURSOS DESTINADOS A FMS	150.000,00	150.000,00	0,00	0,00	0,00	0,00	150.000,00
TRANSFERENCIAS DE CONVENIOS	1.878.211,03	1.878.211,03	135.646,43	135.646,43	7,22	7,22	1.742.564,60
Transferencias de Convenio da Uniao dest							
FME	1.496.611,03	1.496.611,03	0,00	0,00	0,00	0,00	1.496.611,03
Transf, de Convenios da Uniao p Saneamen							
PMJ	212.000,00	212.000,00	0,00	0,00	0,00	0,00	212.000,00
Outras Transferencias de Convenios da Un							
PMJ	106.000,00	106.000,00	0,00	0,00	0,00	0,00	106.000,00
Outras Transferencias de Convenio dos Es							
PMJ	63.600,00	63.600,00	135.646,43	135.646,43	2,13	3,28	-72.046,43
OUTRAS RECEITAS DE CAPITAL	53.000,00	53.000,00	0,00	0,00	5,87	24,21	53.000,00
OUTRAS RECEITAS (CAPITAL)	53.000,00	53.000,00	0,00	0,00	7,22	7,22	53.000,00
Outras Receitas							
PMJ	53.000,00	53.000,00	0,00	0,00	0,00	0,00	53.000,00
DEDUCOES DE RECEITAS	-1.953.780,34	-1.953.780,34	381.582,29	1.719.136,54	5,30	21,88	-3.672.916,88
DEDUCAO DE TRANSFERENCIAS CORRENTES	-1.953.780,34	-1.953.780,34	381.582,29	1.719.136,54	5,87	24,21	-3.672.916,88
DEDUCAO DE TRANSFERENCIAS INTRAGOVE	-1.953.780,34	-1.953.780,34	381.582,29	1.719.136,54	7,22	7,22	-3.672.916,88
Ded,de Rec,do FPM e Red,Finan							
PMJ	-1.272.000,00	-1.272.000,00	202.650,87	997.796,58	-8,66	78,44	-
Ded, de rec, P/Formacao do FUNDEB ITR							
PMJ	-636,00	-636,00	14,48	87,56	-0,02	-13,77	-723,56
Ded,Rec,PForm,FUNDEB-ICMS-Deson-L,C,8796							
PMJ	-5.256,54	-5.256,54	612,08	2.448,34	-5,88	-46,58	-7.704,88
Ded,de Rec, pForma#Eo do FUNDEB-ICMS							
PMJ	-657.200,00	-657.200,00	176.459,56	696.300,98	-13,87	-105,95	-
Ded,de Rec,PForma#Eo do FUNDEB - IPVA							
PMJ	-13.780,00	-13.780,00	1.845,30	22.503,08	-5,39	-163,30	-36.283,08
Ded,de Rec,PForma#Eo do FUNDEB - IPI-Exp							
PMJ	-4.907,80	-4.907,80	0,00	0,00	0,00	0,00	-4.907,80
SUBTOTAL DAS RECEITAS (I)	26.354.859,99	26.354.859,99	3.589.213,03	15.624.782,59	12,31	88,16	7.291.804,32
SALDOS DE EXERCÍCIOS ANTERIORES (II)						0,00	

JATI

Relatório Resumido da Execução Orçamentária
Balço Orçamentário - Receitas
 Orçamentos Fiscal e Seguridade Social
 Setembro/2014 a Agosto/2015


LR.F. Art. 52 inciso I, alíneas "a" e "b" do inciso II e parágr. 1º - Anexo I

R\$ Unidades


RECEITAS	Previsão	Previsão	Realizada no Bimestre	Realizada até o Bimestre			Saldo
	Inicial	Atualizada	Valor	Valor	(%)	(%)	a Realizar
		(a)	(b)	(c)	(b/a)	(c/a)	(a-c)
SUBTOTAL (III) = (I+II)	26.354.859,99	26.354.859,99	3.589.213,03	15.624.782,59	12,31	88,16	7.291.804,32
DÉFICIT (IV)							-
TOTAL (III + IV)	26.354.859,99	26.354.859,99	3.589.213,03	15.624.782,59	12,31	88,16	7.291.804,32



Gestor MARIA DE JESUS DINIZ NOGUEIRA
C.P.F. 501.973.803-44



Contador LEONARDO JOSE MACEDO
C.P.F. 246.015.433-04



Cont.Int. ANTONIO NOGUEIRA NETO
C.P.F. 325.896.623-00

Relatório Resumido da Execução Orçamentária
 Balanço Orçamentário - Despesas
 Orçamentos Fiscal e Seguridade Social
 Setembro/2014 a Agosto/2015

LRF. Art. 53 inciso II, alíneas "c" - Anexo II

R\$ Unidades

DESPESAS	Dotação Inicial (a)	Créditos Adicionais (b)	Dotação Atualizada (c=a+b)	Empenhada no Bimestre (d)	Empenhada até o Bimestre (e)	Liquidada no Bimestre (f)	Liquidada até o Bimestre (g)	% (h=g/c)	Saldo (i=c-e)
DESPESAS CORRENTES	21.510.036,65	2.362.480,70	23.872.517,35	3.424.586,80	15.219.358,71	3.943.625,26	13.029.552,04	0,55	8.653.158,64
PESSOAL E ENCARGOS	12.393.903,02	569.065,00	12.962.968,02	2.334.294,73	7.935.014,40	2.334.294,73	7.935.014,40	0,61	5.027.953,62
APLICAÇÕES DIRETAS	12.393.903,02	569.065,00	12.962.968,02	2.334.294,73	7.935.014,40	2.334.294,73	7.935.014,40	0,61	5.027.953,62
3.1.90.03.00PENSÕES	5.300,00	47.165,00	52.465,00	15.412,50	52.402,50	15.412,50	52.402,50	99,88	62,50
3.1.90.04.00CONTRATAÇÃO POR TEMPO DETERMINADO	104.452,40	575.200,00	679.652,40	198.695,46	616.148,80	198.695,46	616.148,80	90,66	63.503,60
3.1.90.11.00VENCIMENTOS E VANT. FIXAS PESS	9.430.163,33	-54.000,00	8.976.163,33	1.665.332,07	5.495.135,69	1.665.332,07	5.495.135,69	58,63	881.027,64
3.1.90.11.03VENCIMENTOS E VANT. FIXAS PESS	63.580,00	0,00	63.580,00	0,00	0,00	0,00	0,00	0,00	63.580,00
3.1.90.11.06VENCIMENTOS E VANT. FIXAS PESS	372.750,00	0,00	372.750,00	0,00	0,00	0,00	0,00	0,00	372.750,00
3.1.90.13.00OBRIGAÇÕES PATRONAIS	2.203.617,53	42.100,00	2.245.717,53	454.854,70	1.683.589,62	454.854,70	1.683.589,62	74,97	562.127,91
3.1.90.91.00SENTENÇAS JUDICIAIS	107.123,60	-1.400,00	105.723,60	0,00	64.000,00	0,00	64.000,00	60,54	41.723,60
3.1.90.92.00DESPESAS DE EXERCÍCIOS ANTERIORES	106.916,16	-40.000,00	66.916,16	0,00	23.737,79	0,00	23.737,79	35,47	43.178,37
JUROS E ENCARGOS DA	80.837,31	-75.000,00	5.837,31	0,00	0,00	0,00	0,00	0,00	5.837,31
APLICAÇÕES DIRETAS	80.837,31	-75.000,00	5.837,31	0,00	0,00	0,00	0,00	0,00	5.837,31
3.2.90.21.00JUROS SOBRE A DÍVIDA POR CONTRIBUIÇÕES	25.979,79	-24.000,00	1.979,79	0,00	0,00	0,00	0,00	0,00	1.979,79
3.2.90.22.00OUTROS ENCARG. SOBRE A DÍV. POR CONTRIBUIÇÕES	54.857,52	-51.000,00	3.857,52	0,00	0,00	0,00	0,00	0,00	3.857,52
OUTRAS DESPESAS CORR	9.035.296,32	1.868.415,70	10.903.712,02	1.090.292,07	7.284.344,31	1.609.330,53	5.094.537,64	0,47	3.619.367,71
TRANSF. A INST. PRIV	21.200,00	0,00	21.200,00	0,00	0,00	0,00	0,00	0,00	21.200,00
3.3.50.41.00CONTRIBUIÇÕES	21.200,00	0,00	21.200,00	0,00	0,00	0,00	0,00	0,00	21.200,00
APLICAÇÕES DIRETAS	9.014.096,32	1.868.415,70	10.882.512,02	1.090.292,07	7.284.344,31	1.609.330,53	5.094.537,64	0,47	3.598.167,71
3.3.90.14.00DIÁRIAS - CIVIL	217.223,85	7.000,00	224.223,85	28.550,00	87.430,00	28.550,00	87.430,00	38,99	136.793,85
3.3.90.18.00AUXÍLIO FINANCEIRO A ESTUDANTES	11.236,00	80.900,00	92.136,00	12.000,00	90.000,00	10.200,00	44.700,00	48,52	2.136,00
3.3.90.30.00MATERIAL DE CONSUMO	2.272.382,58	-119.900,00	2.052.482,58	411.988,60	1.301.753,86	304.056,21	973.829,47	45,24	850.728,72
3.3.90.31.00PREMIAÇÕES CULT. ART. CIENT. DESPESAS	41.573,20	4.300,00	45.873,20	6.450,00	10.050,00	6.450,00	10.050,00	21,91	35.823,20
3.3.90.32.00MATERIAL, BEM OU SERVIÇO P/DISPONIBILIDADE	313.714,06	-79.400,00	234.314,06	4.679,88	19.064,19	4.679,88	19.064,19	8,14	215.249,87
3.3.90.33.00PASSAGENS E DESPESAS COM LOCOMOÇÃO	99.964,65	-30.000,00	69.964,65	4.097,00	16.837,10	4.097,00	16.837,10	24,07	53.127,55
3.3.90.35.00SERVIÇOS DE CONSULTORIA	243.216,58	-122.000,00	121.216,58	0,00	0,00	0,00	0,00	0,00	121.216,58
3.3.90.36.00OUTROS SERV. DE TERCEIROS PESS	2.390.880,78	-177.884,20	2.212.996,48	237.464,36	1.126.354,31	188.829,84	693.057,11	31,32	886.642,17
3.3.90.39.00OUTROS SERV. DE TERC. PESSOA JUR	2.885.607,14	2.289.300,00	5.174.907,14	385.062,23	4.305.155,47	1.013.470,97	3.039.451,72	58,73	869.751,67
3.3.90.42.00AUXÍLIOS	10.600,00	45.000,00	55.600,00	0,00	43.804,80	9.734,40	19.468,80	35,02	11.795,20

Relatório Resumido da Execução Orçamentária
Balço Orçamentário - Despesas
 Orçamentos Fiscal e Seguridade Social
 Setembro/2014 a Agosto/2015

LRF. Art. 53 inciso II, alíneas "c" - Anexo II

R\$ Unidades

DESPESAS	Dotação Inicial (a)	Créditos Adicionais (b)	Dotação Atualizada (c=a+b)	Empenhada no Bimestre (d)	Empenhada até o Bimestre (e)	Liquidada no Bimestre (f)	Liquidada até o Bimestre (g)	% (h=g/c)	Saldo (i=c-e)
3.3.90.47.00OBRIGAÇÕES TRIBUTÁRIAS E CONTR	211.133,17	0,00	211.133,17	0,00	251.500,00	39.262,23	158.254,67	50,86	59.633,17
3.3.90.48.00OUTROS AUX. FINAN. A PESSOAS F	26.500,00	0,00	26.500,00	0,00	0,00	0,00	0,00	0,00	26.500,00
3.3.90.91.00SENTENÇAS JUDICIAIS	1.123,60	3.000,00	4.123,60	0,00	3.855,30	0,00	3.855,30	93,49	268,30
3.3.90.92.00DESPESAS DE EXERCÍCIOS ANTERIO	216.860,71	-104.900,00	111.960,71	0,00	13.110,72	0,00	13.110,72	11,71	98.849,99
3.3.90.93.00INDENIZAÇÕES E RESTITUIÇÕES	72.080,00	-27.000,00	45.080,00	0,00	15.428,56	0,00	15.428,56	34,22	29.651,44
DESPESAS DE CAPITAL	4.579.823,34	-2.362.480,70	2.217.342,64	13.449,03	889.223,47	106.871,31	471.858,98	0,21	1.328.119,17
INVESTIMENTOS	4.135.471,34	-2.057.015,70	2.078.455,64	13.449,03	761.223,47	81.401,70	381.259,38	0,18	1.317.232,17
APLICAÇÕES DIRETAS	4.135.471,34	-2.057.015,70	2.078.455,64	13.449,03	761.223,47	81.401,70	381.259,38	0,18	1.317.232,17
4.4.90.51.00OBRAS E INSTALAÇÕES	3.037.158,74	-1.604.200,00	1.432.958,74	13.449,03	740.274,87	81.401,70	360.310,78	25,14	692.683,87
4.4.90.52.00EQUIPAMENTOS E MATERIAL PERMAN	1.005.912,60	-370.815,70	635.096,90	0,00	20.948,60	0,00	20.948,60	3,30	614.148,30
4.4.90.61.00AQUISIÇÃO DE IMÓVEIS	92.400,00	-82.000,00	10.400,00	0,00	0,00	0,00	0,00	0,00	10.400,00
AMORTIZAÇÃO DA DÍVID	444.352,00	-305.465,00	138.887,00	0,00	128.000,00	25.469,61	90.599,60	0,65	10.887,00
APLICAÇÕES DIRETAS	444.352,00	-305.465,00	138.887,00	0,00	128.000,00	25.469,61	90.599,60	0,65	10.887,00
4.6.90.71.01PRINCIPAL DA DÍVIDA CONTRATUAL	444.352,00	-305.465,00	138.887,00	0,00	128.000,00	25.469,61	90.599,60	65,23	10.887,00
RESERVA DE CONTINGÊN	265.000,00	0,00	265.000,00	0,00	0,00	0,00	0,00	0,00	265.000,00
RESERVA DE CONTINGÊN	265.000,00	0,00	265.000,00	0,00	0,00	0,00	0,00	0,00	265.000,00
RESERVA DE CONTINGÊN	265.000,00	0,00	265.000,00	0,00	0,00	0,00	0,00	0,00	265.000,00
9.9.99.99.99RESERVA DE CONTINGÊNCIA	265.000,00	0,00	265.000,00	0,00	0,00	0,00	0,00	0,00	265.000,00
SUBTOTAL DAS DESPESAS(I)	26.354.859,99	0,00	26.354.859,99	3.438.035,83	16.108.582,18	4.050.496,57	13.501.411,02	0,51	16.108.582,18
SUPERÁVIT (II)							2.123.371,57		
TOTAL (I+II)	26.354.859,99	0,00	26.354.859,99	3.438.035,83	16.108.582,18	4.050.496,57	15.624.782,59	0,51	16.108.582,18

Relatório Resumido da Execução Orçamentária
Balço Orçamentário - Despesas
 Orçamentos Fiscal e Seguridade Social
 Setembro/2014 a Agosto/2015

LRF. Art. 53 inciso II, alíneas "c" - Anexo II

R\$ Unidades

DESPESAS	Dotação Inicial (a)	Créditos Adicionais (b)	Dotação Atualizada (c=a+b)	Empenhada no Bimestre (d)	Empenhada até o Bimestre (e)	Liquidada no Bimestre (f)	Liquidada até o Bimestre (g)	% (h=g/c)	Saldo (i=c-e)
----------	---------------------	-------------------------	----------------------------	---------------------------	------------------------------	---------------------------	------------------------------	-----------	---------------




Gestor MARIA DE JESUS DINIZ NOGUEIRA

C.P.F. 501.973.803-44



Contador LEONARDO JOSE MACEDO

C.P.F. 246.015.433-04



Cont.Int. ANTONIO NOGUEIRA NETO

C.P.F. 325.896.623-00

Relatório Resumido da Execução Orçamentária
Demonstrativo da Execução das Despesas por Função/Subfunção
Orçamentos Fiscal e Seguridade Social
Janeiro a Agosto de 2015/Bimestre Julho-Agosto

LRF. Art. 53 inciso II, alíneas "c" - Anexo II

R\$ Unidades

Descrição	Dotação Inicial	Dotação Atualizada (a)	Empenhada no Bimestre (b)	Empenhada até o Bimestre (c)	Liquidada no Bimestre (d)	Liquidada até o Bimestre (e)	% e/te	% e/a	Saldo (c-e)
01 LEGISLATIVA	1.029.600,00	1.029.600,00	0,00	0,00	0,00	0,00	0,00	0,00	1.029.600,00
01031 ACAO LEGISLATIVA	1.029.600,00	1.029.600,00	0,00	0,00	0,00	0,00	0,00	0,00	1.029.600,00
04 ADMINISTRACAO	3.320.167,58	3.192.032,58	347.157,27	2.461.263,29	555.072,76	2.079.074,52	716,81	477,85	730.769,29
04062 DEFESA DO INTERESSE PUB. NO PROC. JUDI	130.582,12	105.182,12	0,00	64.000,00	0,00	64.000,00	100,00	60,85	41.182,12
04091 DEFESA DA ORDEM JURIDICA	100.104,89	11.104,89	0,00	3.855,30	0,00	3.855,30	100,00	34,72	7.249,59
04121 PLANEJAMENTO E ORCAMENTO	170.893,20	141.893,20	17.424,44	55.044,78	17.630,12	55.003,81	99,93	38,76	86.848,42
04122 ADMINISTRACAO GERAL	1.798.018,16	1.872.183,16	269.980,90	1.541.596,42	375.955,19	1.331.373,90	86,36	71,11	330.586,74
04123 ADMINISTRACAO FINANCEIRA	714.892,79	736.492,79	41.076,19	529.608,31	104.898,95	405.792,87	76,62	55,10	206.884,48
04124 CONTROLE INTERNO	40.449,60	15.749,60	0,00	0,00	0,00	0,00	0,00	0,00	15.749,60
04128 FORMACAO DE RECURSOS HUMANOS	88.142,82	114.342,82	18.675,74	79.158,48	19.875,74	76.758,48	96,97	67,13	35.184,34
04843 SERVICO DA DIVIDA INTERNA	213.484,00	131.484,00	0,00	128.000,00	25.469,61	90.599,60	70,78	68,91	3.484,00
04846 OUTROS ENCARGOS ESPECIAIS	63.600,00	63.600,00	0,00	60.000,00	11.243,15	51.690,56	86,15	81,27	3.600,00
08 ASSISTENCIA SOCIAL	2.633.795,55	2.726.795,55	126.960,06	877.851,46	195.221,28	748.426,38	368,61	127,05	1.848.944,09
08122 ADMINISTRACAO GERAL	363.940,40	408.440,40	47.519,63	277.196,80	64.964,80	243.763,23	87,94	59,68	131.243,60
08241 ASSISTENCIA AO IDOSO	13.483,20	13.483,20	0,00	3.525,00	0,00	3.525,00	100,00	26,14	9.958,20
08243 ASSISTENCIA · CRIANCA E AO ADOLESCENTE	431.547,20	348.347,20	12.245,00	67.122,05	12.118,30	66.188,65	98,61	19,00	281.225,15
08244 ASSISTENCIA COMUNITARIA	1.824.824,75	1.956.524,75	67.195,43	530.007,61	118.138,18	434.949,50	82,06	22,23	1.426.517,14
10 SAUDE	6.767.282,85	7.728.998,55	1.092.584,15	4.503.642,27	1.267.034,07	3.883.327,16	478,47	263,74	3.225.356,28
10122 ADMINISTRACAO GERAL	391.009,41	840.209,41	211.451,15	694.886,95	177.737,73	553.045,95	79,59	65,82	145.322,46
10301 ATENCAO BASICA	5.917.192,44	6.627.808,14	859.170,00	3.687.621,75	1.059.078,46	3.228.448,47	87,55	48,71	2.940.186,39
10302 ASSISTENCIA HOSPITALAR E AMBULATORIAL	77.528,40	26.428,40	0,00	21.531,96	4.784,88	11.962,20	55,56	45,26	4.896,44
10303 SUPORTE PROFILATICO E TERAPEUTICO	67.416,00	8.416,00	203,00	948,00	203,00	948,00	100,00	11,26	7.468,00
10304 VIGILANCIA SANITARIA	224.248,60	201.248,60	21.760,00	76.653,61	21.760,00	76.653,61	100,00	38,09	124.594,99
10482 HABITACAO URBANA	67.416,00	2.416,00	0,00	0,00	0,00	0,00	0,00	0,00	2.416,00
10846 OUTROS ENCARGOS ESPECIAIS	22.472,00	22.472,00	0,00	22.000,00	3.470,00	12.268,93	55,77	54,60	472,00
12 EDUCACAO	8.482.090,95	7.869.025,95	1.395.934,96	5.951.196,75	1.395.308,52	5.041.341,12	332,94	223,77	1.917.829,20
12122 ADMINISTRACAO GERAL	1.154.000,80	1.297.200,80	144.144,15	1.181.322,91	223.606,43	851.283,46	72,06	65,62	115.877,89
12243 ASSISTENCIA · CRIANCA E AO ADOLESCENTE	34.831,60	54.231,60	0,00	33.218,65	0,00	33.218,65	100,00	61,25	21.012,95

Relatório Resumido da Execução Orçamentária
Demonstrativo da Execução das Despesas por Função/Subfunção
Orçamentos Fiscal e Seguridade Social
Janeiro a Agosto de 2015/Bimestre Julho-Agosto

LRF. Art. 53 inciso II, alíneas "c" - Anexo II

R\$ Unidades


Descrição	Dotação Inicial	Dotação Atualizada (a)	Empenhada no Bimestre (b)	Empenhada até o Bimestre (c)	Liquidada no Bimestre (d)	Liquidada até o Bimestre (e)	% e/te	% e/a	Saldo (c-e)
23691 PROMOCAO COMERCIAL	35.955,20	9.955,20	0,00	0,00	0,00	0,00	0,00	0,00	9.955,20
24 COMUNICACOES	82.022,80	46.022,80	329,50	10.745,80	329,50	10.745,80	100,00	23,35	35.277,00
24131 COMUNICACAO SOCIAL	82.022,80	46.022,80	329,50	10.745,80	329,50	10.745,80	100,00	23,35	35.277,00
25 ENERGIA	76.908,22	14.408,22	0,00	0,00	0,00	0,00	0,00	0,00	14.408,22
25752 ENERGIA ELETRICA	76.908,22	14.408,22	0,00	0,00	0,00	0,00	0,00	0,00	14.408,22
26 TRANSPORTE	372.484,00	111.484,00	0,00	76.607,38	0,00	76.607,38	100,00	68,72	34.876,62
26782 TRANSPORTE RODOVIARIO	372.484,00	111.484,00	0,00	76.607,38	0,00	76.607,38	100,00	68,72	34.876,62
27 DESPORTO E LAZER	421.498,00	210.998,00	29.430,76	100.717,90	34.285,49	92.132,43	91,48	48,97	110.280,10
27811 DESPORTO DE RENDIMENTO	209.138,00	188.138,00	29.430,76	100.717,90	34.285,49	92.132,43	91,48	48,97	87.420,10
27812 DESPORTO COMUNITARIO	212.360,00	22.860,00	0,00	0,00	0,00	0,00	0,00	0,00	22.860,00
99 RESERVA DE CONTINGENCIA	265.000,00	265.000,00	0,00	0,00	0,00	0,00	0,00	0,00	265.000,00
99999 RESERVA DE CONTINGENCIA	265.000,00	265.000,00	0,00	0,00	0,00	0,00	0,00	0,00	265.000,00
Total :	26.354.859,99	26.354.859,99	3.438.035,83	16.108.582,18	4.050.496,57	13.501.411,02	83,82	51,23	10.246.277,81



Gestor MARIA DE JESUS DINIZ NOGUEIRA
C.P.F. 501.973.803-44



Contador LEONARDO JOSE MACEDO
C.P.F. 246.015.433-04



Cont.Int. ANTONIO NOGUEIRA NETO
C.P.F. 325.896.623-00

JATI
 Relatório Resumido da Execução Orçamentária
Dem.das Receitas e Despesas com Manut.e Desenv.do Ensino
 Orçamentos Fiscal e Seguridade Social
 Janeiro/2015 Agosto/2015

LEI 9.394/96 - Art. 72. Anexo X

R\$ Milhares

RECEITAS	Previsão Inicial	Previsão Atualizada (a)	RECEITAS REALIZADAS		% (b/a)
			No Bimestre	Jan a Ago/2015 (d)	
RECEITA DE RESULTANTE DE IMPOSTOS (I)	389.280,76	389.280,76	459.092,06	2.239.268,33	117,93
Receitas Impostos	389.280,76	389.280,76	459.092,06	2.239.268,33	117,93
Receitas de Transferencias (III)	9.768.904,88	9.768.904,88	1.996.678,32	8.695.396,02	20,44
Dedução da Rec. p/form.do FUNDEB(II)	1.953.780,34	1.953.780,34	381.582,29	1.719.136,54	19,53
Outras Receitas de Transferencias					
(-) Transferencias Constituicoes Legais					
Transf. MULTIGOVERNAMENTAIS DO FUNDEB (IV)	4.883.420,00	4.883.420,00	667.309,94	3.384.555,21	13,66
TOTAL DAS RECEITAS (V) = (I + III - II)	8.204.405,30	8.204.405,30	2.074.188,09	9.215.527,81	25,28

DESPESAS COM MANUT. E DESENVOLVIMENTO DO ENSINO POR VINCULAÇÃO	Dotação Inicial	Dotação Atualizada (c)	DESPESAS LIQUIDADAS		% (d/c)
			No Bimestre	Jan a Ago/2015 (d)	
VINC.AS RECEITAS RESULT. DE IMPOSTOS (VI)	389.280,76	389.280,76	459.092,06	2.239.268,33	117,93
Despesas com Ensino Fundamental (VII)	389.280,76	389.280,76	459.092,06	2.239.268,33	117,93
Outras Despesas do Ensino		0,00	0,00	0,00	
VINC.AO FUNDEB NO ENSINO FUNDAMENTAL (VIII)	4.884.558,01	4.884.558,01	1.760.984,98	3.521.969,96	36,05
Remuneracao dos Prof. do Magisterio	2.607.918,00	2.607.918,00	1.105.053,13	2.210.106,25	42,37
Outras Despesas do Ensino Fundamental	2.276.640,01	2.276.640,01	655.931,86	1.311.863,71	28,81
TOTAL DAS DESPESAS COM ENSINO (X)	5.273.838,77	5.273.838,77	2.220.077,04	5.761.238,29	42,10
TOTAL DAS DEDUÇÕES DAS DESPESAS COM ENSINO				1.719.136,54	
PERDA/GANHO NAS TRANSFERENCIAS DO FUNDEF (XI) = (II-IV)				1.665.418,67	
TOTAL CONSIDERADO P/ FINS LIMITE CONSTITUCIONAL (XII) = (VI) + (VIII) + (XI)				7.426.656,96	

JATI
 Relatório Resumido da Execução Orçamentária
Dem.das Receitas e Despesas com Manut.e Desenv.do Ensino
 Orçamentos Fiscal e Seguridade Social
 Janeiro/2015 Agosto/2015

LEI 9.394/96 - Art. 72. Anexo X

R\$ Milhares

TABELA DE CUMPRIMENTO DOS LIMITES CONSTITUCIONAIS

Jan a Ago/2015 (d)

MÍNIMO DE 25% / 18% DAS RECEITAS RESULTANTES DE IMPOSTOS NA MANUTENÇÃO E DESENVOLVIMENTO DO ENSINO (XII / I) CAPUT DO ARTIGO 212 DA CF/88 27,40

MÍNIMO DE 60% / 30% DAS DESPESAS COM MDE NO ENSINO FUNDAMENTAL [(VII + VIII)*25%]
 <CAPUT/ § 6º> DO ARTIGO 212 DA CF/88 38,76

MÍNIMO 60% DO FUNDEB NA REMUNERAÇÃO DO MAGISTÉRIO ENSINO FUNDAMENTAL (IX / VIII) 65,30
 § 5º DO ARTIGO 60 DO ADCT DA CF/88

DESPESAS TOTAIS COM MANUTENÇÃO E DESENV. DO ENSINO EM RELAÇÃO AO TOTAL DAS RECEITAS CORRESPONDENTES (X / V)

DESPESAS COM MANUT. E DESENV. DO ENSINO POR SUBFUNÇÃO	Dotação Inicial	Dotação Atualizada (c)	DESPESAS LIQUIDADAS		% (d/c)
			No Bimestre	Jan a Ago/2015 (d)	
ENSINO FUNDAMENTAL	6.175.733,56	5.903.533,56	1.146.824,78	4.059.010,01	
ENSINO MEDIO	13.483,20	13.483,20	0,00	0,00	
ENSINO SUPERIOR	49.438,40	23.438,40	0,00	0,00	
EDUCAÇÃO INFANTIL	417.711,19	347.711,19	24.877,31	97.829,00	
EDUCAÇÃO JOVENS E ADULTOS	167.501,20	166.501,20	0,00	0,00	
EDUCAÇÃO ESPECIAL	0,00	0,00	0,00	0,00	
OUTRAS FUNÇÕES	1.658.223,40	1.414.358,40	223.606,43	884.502,11	
TOTAL DAS DESPESAS	8.482.090,95	7.869.025,95	1.395.308,52	5.041.341,12	



Gestor: MARIA DE JESUS DINIZ NOGUEIRA
 CPF: 501.973.803-44



Contador: LEONARDO JOSE MACEDO
 C.P.F. 246.015.433-04



Cont.Int.: ANTONIO NOGUEIRA NETO
 CPF: 325.896.623-00

Relatório Resumido da Execução Orçamentária
 Demonstrativo do Resultado Primário
 Orçamentos Fiscal e Seguridade Social
 Janeiro a Agosto /2015 - Bimestre Jul/Ago

LRF. Art. 53 inciso III - Anexo IV

R\$ Unidades

RECEITAS FISCAIS	UG	Previsão atualizada 2015	RECEITAS REALIZADAS		
			No Bimestre	Até o Bimestre Exerc. Anterior	
RECEITAS CORRENTES		25.111.458,00	3.801.229,70	16.644.353,51	14.551.224,63
RECEITA TRIBUTARIA		431.678,00	460.232,09	2.245.183,07	1.641.273,72
IMPOSTOS		389.278,00	459.092,06	2.239.268,33	1.636.771,48
Imposto sobre a Propriedade Predial e Te	PMJ	19.325,00	0,00	823,71	1.683,21
Imposto de Renda Retido nas Fontes Sobre	PMJ	196.333,00	41.715,68	155.724,32	135.455,08
Imposto de Renda REtido nas Fontes sobre	PMJ	23.191,00	9.900,22	37.158,86	34.017,62
Imposto sobre Transmissao Inter Vivosde	PMJ	3.180,00	3.894,20	9.801,20	13.964,68
Imposto sobre Servicos de Qualquer Natur	PMJ	147.249,00	403.581,96	2.035.760,24	1.451.650,89
TAXAS		31.800,00	1.140,03	5.914,74	4.502,24
Taxas pelo Exercicio do Poder de Policia	PMJ	5.300,00	5,00	121,36	41,60
TAXA DE LICENCA PARA EXECUCAO DE OBRAS	PMJ	5.300,00	431,03	951,78	0,00
Taxas pela Prestacao de Servicos	PMJ	15.900,00	0,00	0,00	0,00
ALVARÁ	PMJ	5.300,00	704,00	4.841,60	4.460,64
CONTRIBUICOES DE MELHORIA		10.600,00	0,00	0,00	0,00
Outras Contribuicoes de Melhoria	PMJ	10.600,00	0,00	0,00	0,00
RECEITAS DE CONTRIBUICOES		106.000,00	23.473,66	51.326,90	14.157,20
CONTRIBUICOES ECONOMICAS		106.000,00	23.473,66	51.326,90	14.157,20
CIP - CONTRIBUIÇÃO PARA O CUSTEIO DO SER	PMJ	106.000,00	23.473,66	51.326,90	14.157,20
RECEITA PATRIMONIAL		217.921,00	39.349,54	137.568,72	96.173,86
RECEITAS IMOBILIARIAS		15.900,00	0,00	0,00	0,00
Alugueiis	PMJ	10.600,00	0,00	0,00	0,00
Outras Receitas Imobiliarias	PMJ	5.300,00	0,00	0,00	0,00
RECEITAS DE VALORES MOBILIARIOS		199.901,00	39.349,54	137.568,72	96.173,86
Receita de Remuneracao de Depositos Banc	PMJ	5.300,00	0,00	0,00	0,00
Receita de Remuneracao de Depositos Banc	FMS	53.000,00	5.520,94	23.740,76	16.663,03
Receita de Remuneracao de Depositos Banc	FME	84.800,00	4.669,16	18.069,79	11.673,05
Receita de Remuneracao de Depositos Banc	PMJ	2.120,00	0,00	0,00	0,00
Receita de Remuneracao de Depositos Banc	FMAS	32.421,00	1.030,52	5.113,45	10.825,07

Relatório Resumido da Execução Orçamentária
 Demonstrativo do Resultado Primário
 Orçamentos Fiscal e Seguridade Social
 Janeiro a Agosto /2015 - Bimestre Jul/Ago

LRF. Art. 53 inciso III - Anexo IV

R\$ Unidades

RECEITAS FISCAIS	UG	Previsão atualizada 2015	RECEITAS REALIZADAS		
			No Bimestre	Até o Bimestre	Até o Bimestre Exerc. Anterior
Receita de Remuneracao de Outros Deposit	PMJ	14.840,00	20,03	35.184,35	10.826,77
Remuneracao de Outros Depositos de Recur	PMJ	5.300,00	28.108,89	55.460,37	46.185,94
Outras Receitas de Valores Mobiliarios	PMJ	2.120,00	0,00	0,00	0,00
OUTRAS RECEITAS PATRIMONIAIS		2.120,00	0,00	0,00	0,00
Outras Receitas Patrimoniais	PMJ	2.120,00	0,00	0,00	0,00
RECEITA DE SERVICOS		160.060,00	0,00	0,00	27,40
RECEITA DE SERVICOS		160.060,00	0,00	0,00	27,40
Servicos de Saude	FMS	116.600,00	0,00	0,00	0,00
Servicos Administrativos	PMJ	10.600,00	0,00	0,00	0,00
Servicos Recreativos e Culturais	PMJ	1.060,00	0,00	0,00	0,00
Servicos de Abate de Animais	PMJ	10.600,00	0,00	0,00	0,00
Outros Servicos	PMJ	21.200,00	0,00	0,00	27,40
TRANSFERENCIAS CORRENTES		24.023.579,00	3.268.492,44	14.198.159,38	12.793.617,15
TRANSFERENCIAS INTERGOVERNAMENTAIS		22.103.373,00	3.218.188,88	14.100.891,82	12.739.977,15
Cota-Parte do Fundo de Participacao dos	PMJ	6.360.000,00	1.098.716,41	5.074.445,72	4.686.558,41
Cota-Parte do Imposto Sobre a Propriedad	PMJ	3.180,00	72,43	438,07	181,33
Cota-Parte da Contribuicao de Intervenca	PMJ	49.083,00	1.476,33	1.577,83	1.518,01
Cota-Parte FPM 1 Emenda 55	PMJ	21.200,00	0,00	0,00	135.603,98
Cota-parte Royalties - Compensacao Finan	PMJ	31.800,00	2.928,19	9.469,73	13.513,30
Cota-Parte do Fundo Especial do Petroleo	PMJ	106.000,00	14.755,51	53.698,12	61.654,29
Piso de Atencao B sica - PAB FIXO	FMS	250.000,00	35.686,00	142.744,00	142.744,00
PAB Variavel - Saude da Familia	FMS	848.000,00	50.780,00	243.290,00	197.815,00
PAB Variavel - Agentes Comunitarios de S	FMS	500.000,00	36.504,00	146.016,00	126.612,00
PAB Variavel - Saude Bucal	FMS	180.200,00	15.630,00	62.520,00	61.395,00
Componente MAC - Centro De Especialidade	FMS	477.000,00	30.800,00	123.200,00	132.000,00
Vigilancia Epidemiologica	FMS	74.200,00	0,00	0,00	12.086,70
Vigilancia Sanitaria em Saude	FMS	150.000,00	11.226,37	41.686,50	37.836,89

Relatório Resumido da Execução Orçamentária
Demonstrativo do Resultado Primário
 Orçamentos Fiscal e Seguridade Social
 Janeiro a Agosto /2015 - Bimestre Jul/Ago

LRF. Art. 53 inciso III - Anexo IV

R\$ Unidades

RECEITAS FISCAIS	UG	Previsão atualizada 2015	RECEITAS REALIZADAS		
			No Bimestre	Até o Bimestre Exerc. Anterior	
Componente Basico de Assitencia Farmceut	FMS	106.000,00	0,00	0,00	0,00
Transf, de Recursos p Financiamento da Ge	FMS	106.000,00	0,00	0,00	0,00
Tranferencia de Alta e Media Complexidad	FMS	212.000,00	75.636,34	317.842,96	437.129,49
Atencao Basica - Outros Componentes	FMS	200.000,00	0,00	0,00	177.300,00
FFundo de Acoes Estrat, e Compen, - FAEC	FMS	106.000,00	0,00	0,00	0,00
OUTROS PROGRAMAS - PAB VARIAVEL	FMS	371.000,00	0,00	0,00	0,00
NUCLEO DE APOIO A SAUDE DA FAMILIA - NAS	FMS	0,00	24.000,00	96.000,00	0,00
PROGRAMA DE MELHORIA DO ACESSO E DA QUAL	FMS	0,00	54.200,00	189.700,00	0,00
CREDITO FNS TETO MUNICIPAL REDE BRASIL S	FMS	0,00	0,00	1.915,16	0,00
TRANSFERENCIAS DE PROJETOS DE ATENÇÃO PE	FMAS	212.000,00	0,00	0,00	0,00
Transf, FNAS Protecao social Basica	FMAS	265.000,00	48.000,00	66.000,00	36.000,00
Transf, FNAS - PETI	FMAS	212.000,00	0,00	0,00	0,00
Cadastro Unico	FMAS	112.360,00	0,00	0,00	0,00
Indice Geral de Desenvolvimento IGD	FMAS	84.800,00	13.482,18	35.877,01	22.642,46
Trasnf, p Programa BOLSA FAMILIA	FMAS	112.360,00	0,00	0,00	0,00
Programa Agente Jovem	FMAS	127.200,00	0,00	0,00	0,00
TRANSF. RECURSOS BENEFICIOS EVENTUAIS	FMAS	0,00	0,00	0,00	0,00
Outras Trasnferencias do FNAS	FMAS	423.045,00	25.951,04	67.934,72	97.836,98
Transferencias do Salario-Educacao	FME	212.000,00	34.555,31	162.386,97	119.856,41
Transferencias Diretas do FNDE referente	FME	84.800,00	0,00	0,00	0,00
Transferencias FNDE - PROGRAMA DE ALIMEN	FME	212.000,00	41.820,00	140.946,00	72.228,00
Transf. do FNDE - Programa Nacional de	FME	530.000,00	17.804,46	53.354,08	31.646,47
Transf, do Progrma de Educacao de Jovens	FME	84.800,00	0,00	0,00	5.364,00
Programa de Alfabetizacao , Cidadania	FME	74.200,00	0,00	0,00	0,00
Programa Fazendo Escola	FME	84.800,00	0,00	0,00	0,00
Programa Nacional de Alimentacao em Crec	FME	84.800,00	0,00	0,00	20.520,00

Relatório Resumido da Execução Orçamentária
 Demonstrativo do Resultado Primário
 Orçamentos Fiscal e Seguridade Social
 Janeiro a Agosto /2015 - Bimestre Jul/Ago

LRF. Art. 53 inciso III - Anexo IV

R\$ Unidades

RECEITAS FISCAIS	UG	Previsão atualizada 2015	RECEITAS REALIZADAS		
			No Bimestre	Até o Bimestre Exerc. Anterior	
Outras Transferencias do Fundo Nacional	FME	265.000,00	0,00	5.064,46	163.298,47
Transf, Financeira do ICMS - des, - LC 8	PMJ	26.283,00	3.060,46	12.241,84	9.216,06
Demais Transferencias da Uniao	PMJ	106.000,00	10.268,43	38.251,80	0,00
Outras Transferencias da Uniao - FEX	PMJ	24.541,00	0,00	0,00	3.935,85
Cota-Parte do ICMS	PMJ	3.286.000,00	882.297,89	3.481.505,34	2.918.545,51
Cota-Parte do IPVA	PMJ	68.900,00	9.226,68	112.516,11	82.069,08
Cota-Parte do IPI sobre Exportacao	PMJ	24.541,00	3.304,45	14.248,94	7.736,92
Outras Participacoes na Receita dos Esta	PMJ	85.860,00	0,00	0,00	0,00
DEMAIS TRANSFERÊNCIAS DOS ESTADOS	FMAS	0,00	750,00	1.500,00	0,00
TRANSFERENCIA DE RECURSOS DO ESTADO P/ P	FMS	265.000,00	7.946,46	19.965,25	14.778,37
Tranferencia de Recursos FUNDEB 60	FME	3.823.420,00	519.282,34	2.363.304,73	2.209.476,93
Transferencias de Recursos da Comp, ao F	FME	1.060.000,00	148.027,60	1.021.250,48	700.877,24
TRANSFERENCIAS DE CONVENIOS		1.920.206,00	50.303,56	97.267,56	53.640,00
Transferencias de Convenios da Uniao par	FMS	278.347,00	0,00	0,00	0,00
Transferencias de Convenios da Uniao Des	FME	227.900,00	0,00	0,00	0,00
Transf. de Convenios da Uniao Destinada	FMAS	265.000,00	0,00	0,00	0,00
Transferências de Convênios da União/ Eo Des	PMJ	106.000,00	0,00	0,00	0,00
Outras Transferências de Convênios da Un	PMJ	212.000,00	0,00	0,00	0,00
TRANSF. CONVENIO DO ESTADO PARA O SISTEM	FMS	200.000,00	0,00	0,00	0,00
Convênio Para o Transporte Escolar	FME	106.959,00	50.303,56	97.267,56	53.640,00
TRANSF. DE CONVENIO DO ESTADO DESTINADOS	FMAS	265.000,00	0,00	0,00	0,00
Outras Transf, de Convenios dos Estados	PMJ	259.000,00	0,00	0,00	0,00
OUTRAS RECEITAS CORRENTES		172.220,00	9.681,97	12.115,44	5.975,30
MULTAS E JUROS DE MORA - DIVERSOS		11.100,00	0,00	0,00	0,00
Multas e Juros de Mora do Imposto sobre	PMJ	3.680,00	0,00	0,00	0,00
Multas e Juros de Mora do Imposto sobre	PMJ	2.120,00	0,00	0,00	0,00

Relatório Resumido da Execução Orçamentária
 Demonstrativo do Resultado Primário
 Orçamentos Fiscal e Seguridade Social
 Janeiro a Agosto /2015 - Bimestre Jul/Ago

LRF. Art. 53 inciso III - Anexo IV

R\$ Unidades

RECEITAS FISCAIS	UG	Previsão atualizada 2015	RECEITAS REALIZADAS	
			No Bimestre	Até o Bimestre Exerc. Anterior
Multas e Juros de Mora de Outros Tributo	PMJ	3.180,00	0,00	0,00
Multas e Juros de Mora de Outras Receita	PMJ	1.060,00	0,00	0,00
Multas de Outras Origens	PMJ	1.060,00	0,00	0,00
INDENIZACOES E RESTITUICOES		21.200,00	8.683,58	8.718,46
Outras Indenizacoes	PMJ	5.300,00	0,00	0,00
Restituicoes	PMJ	15.900,00	8.683,58	8.718,46
RECEITA DA DIVIDA ATIVA		124.020,00	0,00	0,00
Receita da Divida Ativa - IPTU	PMJ	26.500,00	0,00	0,00
Receita da Divida Ativa de Outros Tribut	PMJ	2.120,00	0,00	0,00
Rec,Divida Ativa N/Eo Tribut ria de Outra	PMJ	95.400,00	0,00	0,00
RECEITAS DIVERSAS		15.900,00	998,39	3.396,98
Outras Receitas	PMJ	15.900,00	998,39	3.396,98
RECEITAS FISCAIS DE CAPITAL (VI) = (II-III-IV-V)		3.186.575,00	169.565,62	699.565,62
RECEITAS DE CAPITAL		3.197.175,00	169.565,62	699.565,62
OPERACOES DE CREDITO		212.000,00	0,00	0,00
OPERACOES DE CREDITO INTERNAS		212.000,00	0,00	0,00
Operacoes de Credito Internas para Progr	PMJ	106.000,00	0,00	0,00
Outras Operacoes de Credito Internas - C	PMJ	106.000,00	0,00	0,00
ALIENACOES DE BENS		42.400,00	0,00	0,00
ALIENACAO DE BENS MOVEIS		31.800,00	0,00	0,00
Alienacao de Outros Bens Moveis	PMJ	31.800,00	0,00	0,00
ALIENACAO DE BENS IMOVEIS		10.600,00	0,00	0,00
Alienacao de Outros Bens Imoveis	PMJ	10.600,00	0,00	0,00
TRANSFERENCIAS DE CAPITAL		2.889.775,00	169.565,62	699.565,62
TRANSFERENCIAS INTERGOVERNAMENTAIS		1.011.564,00	33.919,19	563.919,19
Transferencias de Recursos do Sistema Un	FMS	288.956,00	0,00	20.000,00
TRANSFERÊNCIAS DE RECURSOS DESTINADOS A	FME	50.000,00	33.919,19	543.919,19
OUTRAS TRANSFERENCIAS DA UNIAO - FMAS	FMAS	522.608,00	0,00	0,00
TRANSFERÊNCIAS DE RECURSOS DESTINADOS A	FMS	150.000,00	0,00	57.540,69

Relatório Resumido da Execução Orçamentária
 Demonstrativo do Resultado Primário
 Orçamentos Fiscal e Seguridade Social
 Janeiro a Agosto /2015 - Bimestre Jul/Ago

LRF. Art. 53 inciso III - Anexo IV

R\$ Unidades


RECEITAS FISCAIS	UG	Previsão atualizada 2015	RECEITAS REALIZADAS	
			No Bimestre	Até o Bimestre Exerc. Anterior
TRANSFERENCIAS DE CONVENIOS		1.878.211,00	135.646,43	433.371,10
Transferencias de Convenio da Uniao dest	FME	1.496.611,00	0,00	0,00
Transf, de Convenios da Uniao p Saneamen	PMJ	212.000,00	0,00	0,00
Outras Transferencias de Convenios da Un	PMJ	106.000,00	0,00	0,00
Outras Transferencias de Convenio dos Es	PMJ	63.600,00	135.646,43	433.371,10
OUTRAS RECEITAS DE CAPITAL		53.000,00	0,00	3.287,84
OUTRAS RECEITAS (CAPITAL)		53.000,00	0,00	3.287,84
Outras Receitas	PMJ	53.000,00	0,00	3.287,84
RECEITAS FISCAIS DE CAPITAL (VI) = (II-III-IV-V)		3.186.575,00	169.565,62	730.144,35
RECEITAS FISCAIS LÍQUIDAS (VII)		26.354.854,00	3.589.213,03	14.202.938,99



Gestor MARIA DE JESUS DINIZ NOGUEIRA
 C.P.F. 501.973.803-44



Contador LEONARDO JOSE MACEDO
 C.P.F. 246.015.433-04



Cont.Int. ANTONIO NOGUEIRA NETO
 C.P.F. 325.896.623-00

Relatório Resumido da Execução Orçamentária
 Demonstrativo do Resultado Primário
 Orçamentos Fiscal e Seguridade Social
 Janeiro a Agosto /2015 - Bimestre Jul/Ago

LRF. Art. 53 inciso III - Anexo IV

R\$ Unidades

DESPESAS FISCAIS	Dotação atualizada 2015	DESPESAS LIQUIDADAS		
		No Bimestre	Até o Bimestre	Até o Bimestre Exerc. Anterior
DESPESAS				
3.0.00.00.00 DESPESAS CORRENTES	23.872.517,35	3.943.625,26	13.029.552,04	12.486.535,61
3.1.00.00.00 PESSOAL E ENCARGOS SOCIAIS	12.962.968,02	2.334.294,73	7.935.014,40	6.448.149,88
3.1.90.00.00 APLICAÇÕES DIRETAS	12.962.968,02	2.334.294,73	7.935.014,40	6.448.149,88
3.1.90.03.00 PENSÕES	52.465,00	15.412,50	52.402,50	38.250,00
3.1.90.04.00 CONTRATAÇÃO POR TEMPO DETERMINADO	679.652,40	198.695,46	616.148,80	174.418,36
3.1.90.11.00 VENCIMENTOS E VANT. FIXAS PESSOAL CIVI	9.376.163,33	1.665.332,07	5.495.135,69	4.838.611,35
3.1.90.11.03 VENCIMENTOS E VANT. FIXAS PESSOAL CIVI	63.580,00	0,00	0,00	0,00
3.1.90.11.06 VENCIMENTOS E VANT. FIXAS PESSOAL CIVI	372.750,00	0,00	0,00	0,00
3.1.90.13.00 OBRIGAÇÕES PATRONAIS	2.245.717,53	454.854,70	1.683.589,62	1.295.628,88
3.1.90.91.00 SENTENÇAS JUDICIAIS	105.723,60	0,00	64.000,00	91.218,63
3.1.90.92.00 DESPESAS DE EXERCÍCIOS ANTERIORES	66.916,16	0,00	23.737,79	10.022,66
3.2.00.00.00 JUROS E ENCARGOS DA DÍVIDA	5.837,31	0,00	0,00	0,00
3.2.90.00.00 APLICAÇÕES DIRETAS	5.837,31	0,00	0,00	0,00
3.2.90.21.00 JUROS SOBRE A DÍVIDA POR CONTRATO	1.979,79	0,00	0,00	0,00
3.2.90.22.00 OUTROS ENCARG. SOBRE A DÍV. POR CONTRA	3.857,52	0,00	0,00	0,00
3.3.00.00.00 OUTRAS DESPESAS CORRENTES	10.903.712,02	1.609.330,53	5.094.537,64	6.038.385,73
3.3.50.00.00 TRANSF. A INST. PRIV. SEM FINS LUCRATIVO	21.200,00	0,00	0,00	0,00
3.3.50.41.00 CONTRIBUIÇÕES	21.200,00	0,00	0,00	0,00
3.3.90.00.00 APLICAÇÕES DIRETAS	10.882.512,02	1.609.330,53	5.094.537,64	6.038.385,73
3.3.90.14.00 DIÁRIAS - CIVIL	224.223,85	28.550,00	87.430,00	77.450,00
3.3.90.18.00 AUXÍLIO FINANCEIRO A ESTUDANTES	92.136,00	10.200,00	44.700,00	0,00
3.3.90.30.00 MATERIAL DE CONSUMO	2.152.482,58	304.056,21	973.829,47	777.365,17
3.3.90.31.00 PREMIAÇÕES CULT. ART. CIENT. DESP. E OUTRA	45.873,20	6.450,00	10.050,00	6.584,60
3.3.90.32.00 MATERIAL, BEM OU SERVIÇO P/DISTRIBUICA	234.314,06	4.679,88	19.064,19	5.651,30
3.3.90.33.00 PASSAGENS E DESPESAS COM LOCOMOÇÃO	69.964,65	4.097,00	16.837,10	22.417,34
3.3.90.35.00 SERVIÇOS DE CONSULTORIA	121.216,58	0,00	0,00	0,00
3.3.90.36.00 OUTROS SERV. DE TERCEIROS PESSOA FÍSIC	2.212.996,48	188.829,84	693.057,11	1.247.536,25
3.3.90.39.00 OUTROS SERV. DE TERC. PESSOA JURÍDICA	5.174.907,14	1.013.470,97	3.039.451,72	3.649.553,28
3.3.90.42.00 AUXÍLIOS	55.600,00	9.734,40	19.468,80	0,00
3.3.90.47.00 OBRIGAÇÕES TRIBUTÁRIAS E CONTRIBUTIVAS	311.133,17	39.262,23	158.254,67	243.244,14
3.3.90.48.00 OUTROS AUX. FINAN. A PESSOAS FÍSICAS	26.500,00	0,00	0,00	5.400,00
3.3.90.91.00 SENTENÇAS JUDICIAIS	4.123,60	0,00	3.855,30	0,00
3.3.90.92.00 DESPESAS DE EXERCÍCIOS ANTERIORES	111.960,71	0,00	13.110,72	0,00
3.3.90.93.00 INDENIZAÇÕES E RESTITUIÇÕES	45.080,00	0,00	15.428,56	3.183,65
4.0.00.00.00 DESPESAS DE CAPITAL	2.217.342,64	106.871,31	471.858,98	4.300.064,55
4.4.00.00.00 INVESTIMENTOS	2.078.455,64	81.401,70	381.259,38	4.228.064,55
4.4.90.00.00 APLICAÇÕES DIRETAS	2.078.455,64	81.401,70	381.259,38	4.228.064,55
4.4.90.51.00 OBRAS E INSTALAÇÕES	1.432.958,74	81.401,70	360.310,78	3.142.493,17
4.4.90.52.00 EQUIPAMENTOS E MATERIAL PERMANENTE	635.096,90	0,00	20.948,60	605.700,20

Relatório Resumido da Execução Orçamentária
Demonstrativo do Resultado Primário
 Orçamentos Fiscal e Seguridade Social
 Janeiro a Agosto /2015 - Bimestre Jul/Ago

LRF. Art. 53 inciso III - Anexo IV

R\$ Unidades


DESPESAS FISCAIS	Dotação atualizada 2015	DESPESAS LIQUIDADAS		
		No Bimestre	Até o Bimestre	Até o Bimestre Exerc. Anterior
4.4.90.61.00 AQUISIÇÃO DE IMÓVEIS	10.400,00	0,00	0,00	479.871,18
4.6.00.00.00 AMORTIZAÇÃO DA DÍVIDA	138.887,00	25.469,61	90.599,60	72.000,00
4.6.90.00.00 APLICAÇÕES DIRETAS	138.887,00	25.469,61	90.599,60	72.000,00
4.6.90.71.01 PRINCIPAL DA DÍVIDA CONTRATUAL	138.887,00	25.469,61	90.599,60	72.000,00
9.0.00.00.00 RESERVA DE CONTINGÊNCIA	265.000,00	0,00	0,00	0,00
9.9.00.00.00 RESERVA DE CONTINGÊNCIA	265.000,00	0,00	0,00	0,00
9.9.99.00.00 RESERVA DE CONTINGÊNCIA	265.000,00	0,00	70.208.956,27	210.731.39E96
9.9.99.99.99 RESERVA DE CONTINGÊNCIA	265.000,00	0,00	0,00	0,00
TOTAL DAS DESPESAS	26.354.859,9	4.050.496,57	13.501.411,02	16.786.600,16
SALDO DE EXERCÍCIO ANTERIOR			1.654.346,32	
DESPESAS LIQUIDADAS	26.354.859,99	4.050.496,57	13.501.411,02	16.786.600,16
RESULTADO FINAL			3.777.717,89	



Gestor MARIA DE JESUS DINIZ NOGUEIRA
C.P.F. 501.973.803-44



Contador LEONARDO JOSE MACEDO
C.P.F. 246.015.433-04



Cont.Int. ANTONIO NOGUEIRA NETO
C.P.F. 325.896.623-00

JATI

Relatório Resumido da Execução Orçamentária
Demonstrativo do Resultado Nominal
 Orçamentos Fiscal e Seguridade Social
 Janeiro a Agosto de 2015 / Bimestre Julho-Agosto


LRF. Art. 53 inciso III - Anexo VI

R\$ Unidades

E S P E C I F I C A C A O	S A L D O		
	Em 31 de Dez 2014 (a)	Em 30 de Jun 2015 (b)	Em 31 de Ago 2015 (c)
DIVIDA CONSOLIDADA (I)	0	0	0
DEDUCOES (II)	(9.167.271,35)	6.552.883,33	6.627.305,91
Ativo Disponível	1.654.346,32	1.880.219,64	1.834.612,12
Haveres Financeiros	0	0	0
(-) Restos a Pagar Processados	10.821.617,67	-4.672.663,69	-4.792.693,79
DIVIDA CONSOLIDADA LIQUIDA (III) = (I-II)	0	0	0
RECEITA DE PRIVATIZACOES (IV)	0	0	0
PASSIVOS RECONHECIDOS (V)	0	0	0
DIVIDA FISCAL LIQUIDA (III+IV-V)	0	0	0

E S P E C I F I C A C A O	P E R I O D O D E R E F E R E N C I A	
	No Bimestre (c - b)	Ate o bimestre (c - a)
RESULTADO NOMINAL	0	0


FONTE: Balancetes Mensais



Gestor MARIA DE JESUS DINIZ NOGUEIRA
C.P.F. 501.973.803-44



Contador LEONARDO JOSE MACEDO
C.P.F. 246.015.433-04



Cont.Int. ANTONIO NOGUEIRA NETO
C.P.F. 325.896.623-00

JATI


Relatório Redumido da Execução Orçamentária
Demonstrativo dos Restos a Pagar por Poder e Órgão
 Orçamentos Fiscal e Seguridade Social
 Janeiro a Agosto /2015 - Bimestre Julho-Agosto

LRF. Art. 53 inciso V - Anexo II

R\$ Unidades

PODER / ÓRGÃO	RESTOS A PAGAR PROCESSADOS					RESTOS A PAGAR NÃO PROCESSADOS			
	INSCRITOS		Cancelados	Pagos	a Pagar	Inscritos	Cancelados	Pagos	a Pagar
	Exercícios Anteriores	Em 2015							
FUNDO MUNICIPAL DE ASSISTENCIA SOCIAL	7.506,16	46.626,01	0,00	45.480,83	92.712,51	129.425,08	0,00	0,00	136.931,24
FUNDO MUNICIPAL DE SAUDE-FMS	194.037,52	215.501,64	0,00	300.978,16	405.623,47	557.813,01	0,00	72.831,92	679.018,61
FUNDO MUNICIPAL DE EDUCACAO-FME	180.924,54	171.679,26	0,00	704.981,05	370.187,21	909.455,63	0,00	287.429,71	802.950,46
PREFEITURA MUNICIPAL DE JATI	316.953,73	224.336,32	0,00	279.705,07	459.704,55	945.478,50	0,00	213.139,69	1.049.292,54
CAMARA MUNICIPAL	700,00	0,00	0,00	0,00	0,00	0,00	0,00	0,00	700,00
Total	700.121,95	658.143,23	0,00	1.331.145,11	1.328.227,74	2.542.172,22	0,00	573.401,32	2.668.892,85


Gestor MARIA DE JESUS DINIZ NOGUEIRA**C.P.F.** 501.973.803-44

Contador LEONARDO JOSE MACEDO**C.P.F.** 246.015.433-04

Cont.Int./Sec.de Finanças

ANTONIO NOGUEIRA NETO

C.P.F. 325.896.623-00

Relatório Resumido da Execução Orçamentária
 Dem. das Receitas de Oper. de Créd. e Despesas de Capital
 Orçamentos Fiscal e Seguridade Social
 Janeiro a Agosto /2015 - Bimestre Jul/Ago

RREO - Anexo XI (LRF, art.53,&1ª Inciso 1

R\$ Unidades


RECEITAS	Previsão atualizada (a)	RECEITAS REALIZADAS até o Bimestre		SALDO A REALIZAR (c) = (a-b)
		até o Bimestre (b)		
RECEITAS DE OPERAÇÕES DE CRÉDITOS (I)	0,00	0,00		0,00
<hr/>				
DESPESAS	DOTAÇÃO ATUALIZADA (d)	DESPESAS EXECUTADAS até o Bimestre		SALDO A EXECUTAR (g) = (d) - (e+f)
		LIQUIDADAS (e)	INSCRITAS EM RESTOS A PAGAR NÃO PROCESSADOS (f)	
DESPESAS CAPITAL	0,00	0,00	0,00	0,00
(-) Incentivos Fiscais a Contribuinte				
(-) Incentivos Fiscais a Contribuinte				
(-) Incentivos Fiscais a Contribuinte por Inst.Financeiras				
DESPESAS DE CAPITAL LÍQUIDA (II)	0,00	0,00	0,00	0,00
RESULTADO PARA APURAÇÃO DA REGRA DE OURO (III) = (I-II)	0,00	0,00		0,00



Gestor MARIA DE JESUS DINIZ NOGUEIRA
 C.P.F. 501.973.803-44



Contador LEONARDO JOSE MACEDO
 C.P.F. 246.015.433-04



Cont.Int. ANTONIO NOGUEIRA NETO
 C.P.F. 325.896.623-00

Relatório Resumido da Execução Orçamentária
 Dem.da Receitas de Alienação de Ativos e Aplic.dos Recursos
 Orçamentos Fiscal e Seguridade Social
 Janeiro a Agosto /2015 - Bimestre Jul/Ago

RREO - Anexo XIV (LRF, art.53,&1ª Inciso III

R\$ 1,00

RECEITAS	Previsão atualizada (a)	RECEITAS REALIZADAS (b)	SALDO A REALIZAR (c) = (a-b)
RECEITAS DE CAPITAL	0,00	0,00	0,00
ALIENAÇÃO DE ATIVOS	0,00	0,00	0,00
Alienação de Bens Móveis	0,00	0,00	0,00
Alienação de Bens Imóveis	0,00	0,00	0,00
TOTAL	0,00	0,00	0,00

DESPESAS APLICAÇÃO DOS RECURSOS DA ALIENAÇÃO DE ATIVOS	DOTAÇÃO ATUALIZADA (d)	DESPESAS EXECUTADAS até o Bimestre		SALDO A EXECUTAR (g) = (d) - (e+f)
		LIQUIDADAS (e)	INSCRITAS EM RESTOS A PAGAR NÃO PROCESSADOS (f)	
DESPESAS DE CAPITAL	0,00	0,00	0,00	0,00
Investimentos	0,00	0,00	0,00	0,00
Inversões Financeiras	0,00	0,00	0,00	0,00
Amortização da Dívida	0,00	0,00	0,00	0,00
DESPESAS CORRENTES DOS REGIMES DE PREVIDÊNCIAS	0,00	0,00	0,00	0,00
Regime Geral da Previdência Social	0,00	0,00	0,00	0,00
Regime Próprio dos Servidores Públicos	0,00	0,00	0,00	0,00
TOTAL	0,00	0,00	0,00	0,00


SALDO FINANCEIRO A APLICAR	EXEANT (h)	EXEATU (i) = (b) - (e+f)	SALDO ATUAL (j) = (h+i)
	0,00	0,00	0,00



Gestor MARIA DE JESUS DINIZ NOGUEIRA
 C.P.F. 501.973.803-44



Contador LEONARDO JOSE MACEDO
 C.P.F. 246.015.433-04



Cont.Int. ANTONIO NOGUEIRA NETO
 C.P.F. 325.896.623-00

GOVERNO MUNICIPAL DE JATI
 RELATÓRIO RESUMIDO DA EXECUÇÃO ORÇAMENTÁRIA
DEMONSTRATIVO DAS RECEITAS E DESPESAS PREVIDENCIÁRIAS DO REGIME PRÓPRIO DOS SERVIDORES PÚBLICOS
 DEMONSTRATIVO DAS RECEITAS E DESPESAS PREVIDENCIÁRIAS DO REGIME PRÓPRIO DOS SERVIDORES PÚBLICOS
 4º BIMESTRE DE 2015

RREO - Anexo V (LRF, Art. 53, inciso II)

R\$ 1,00

RECEITAS PREVIDENCIÁRIAS	PREVISÃO INICIAL	PREVISÃO ATUALIZADA	RECEITAS REALIZADAS		
			No Bimestre	Até o Bimestre 4º 2015	Até o Bimestre 4º 2015
RECEITAS PREVIDENCIÁRIAS - RPPS (EXCETO INTRA-ORÇAMENTÁRIAS) (I)					
RECEITAS CORRENTES					
Receita de Contribuições					
Pessoal Civil					
Contribuição de Servidor Ativo Civil					
Contribuição de Servidor Inativo Civil					
Contribuição de Pensionista Civil					
Pessoal Militar					
Contribuição de Militar Ativo					
Contribuição de Militar Inativo					
Contribuição de Pensionista Militar					
Outras Contribuições Previdenciárias					
Compensação Previdenciária entre RGPS e RPPS					
Receita Patrimonial					
Receitas Imobiliárias					
Receitas de Valores Mobiliários					
Outras Receitas Patrimoniais					
Outras Receitas Correntes					
RECEITAS DE CAPITAL					
Alienação de Bens					
Outras Receitas de Capital					
RECEITAS PREVIDENCIÁRIAS - RPPS (EXCETO INTRA-ORÇAMENTÁRIAS) (II)					
REPASSES PREVIDENCIÁRIOS PARA COBERTURA DE DÉFICT - RPPS (III)					

SEM MOVIMENTO

GOVERNO MUNICIPAL DE JATI
RELATÓRIO RESUMIDO DA EXECUÇÃO ORÇAMENTÁRIA
DEMONSTRATIVO DAS RECEITAS E DESPESAS PREVIDENCIÁRIAS DO REGIME PRÓPRIO DOS SERVIDORES PÚBLICOS
DEMONSTRATIVO DAS RECEITAS E DESPESAS PREVIDENCIÁRIAS DO REGIME PRÓPRIO DOS SERVIDORES PÚBLICOS
4º BIMESTRE DE 2015

OUTROS APORTES AO RPPS (IV)					
TOTAL DAS RECEITAS PREVIDENCIÁRIAS - RPPS (V) = (I + II + III + IV)					

DESPESAS PREVIDENCIÁRIAS	PREVISÃO INICIAL	PREVISÃO ATUALIZADA	DESPESAS LIQUIDADAS		
			No Bimestre	Até o Bimestre 4º 2015	Até o Bimestre 4º 2015
DESPESAS PREVIDENCIÁRIAS - RPPS (EXCETO INTRA-ORÇAMENTÁRIAS) (VI)					
ADMINISTRAÇÃO					
Despesas Correntes					
Despesas de Capital					
PREVIDÊNCIA SOCIAL					
Pessoal Civil					
Reformas					
Pensões					
Outros Benefícios Previdenciários					
Outras Despesas Previdenciárias					
Compensação Previdenciária de Aposentadorias entre o RPPS e o RGPS					
Compensação Previdenciária de Pensões entre o RPPS e o RGPS					
Demais Despesas Previdenciárias					
DESPESAS PREVIDENCIÁRIAS - RPPS (INTRA-ORÇAMENTÁRIAS) (VII)					
RESERVA DO RPPS (VIII)					
TOTAL DAS DESPESAS PREVIDENCIÁRIAS - RPPS (IX) = (VI + VII + VIII)					
RESULTADO PREVIDENCIÁRIO - RPPS (X) = (V + IX)					

SEM MOVIMENTO

SALDO DAS DISPONIBILIDADES FINANCEIRAS E INVESTIMENTOS DO RPPS	<MÊS ANTERIOR>	PERÍODO DE REFERÊNCIA	
		2015	2015
Caixa			

GOVERNO MUNICIPAL DE JATI
 RELATÓRIO RESUMIDO DA EXECUÇÃO ORÇAMENTÁRIA
DEMONSTRATIVO DAS RECEITAS E DESPESAS PREVIDENCIÁRIAS DO REGIME PRÓPRIO DOS SERVIDORES PÚBLICOS
 DEMONSTRATIVO DAS RECEITAS E DESPESAS PREVIDENCIÁRIAS DO REGIME PRÓPRIO DOS SERVIDORES PÚBLICOS
 4º BIMESTRE DE 2015

Bancos Conta Movimento		
Investimentos		

RECEITAS PREVIDENCIÁRIAS INTRA-ORÇAMENTÁRIAS - RPPS	PREVISÃO INICIAL	PREVISÃO ATUALIZADA	RECEITAS REALIZADAS		
			No Bimestre	Até o Bimestre 4º 2015	Até o Bimestre 4º 2015
RECEITA CORRENTES					
Receita de Contribuições					
Pessoal Civil					
Contribuição Patronal de Servidor Ativo Civil					
Contribuição Patronal de Servidor Inativo Civil					
Contribuição Patronal de Pensionista Civil					
Pessoal Militar					
Contribuição Patronal de Militar Ativo					
Contribuição Patronal de Militar Inativo					
Contribuição Patronal de Pensionista Militar					
Outras Contribuições Previdenciárias					
Receita Patrimonial					
Receitas Imobiliárias					
Receitas de Valores Mobiliários					
Outras Receitas Patrimoniais					
Outras Receitas Correntes					
RECEITAS DE CAPITAL					
Alienação de Bens					
Outras Receitas de Capital					
TOTAL DAS RECEITAS PREVIDENCIÁRIAS INTRA-ORÇAMENTÁRIAS					

SEM MOVIMENTO

GOVERNO MUNICIPAL DE JATI
 RELATÓRIO RESUMIDO DA EXECUÇÃO ORÇAMENTÁRIA
DEMONSTRATIVO DAS RECEITAS E DESPESAS PREVIDENCIÁRIAS DO REGIME PRÓPRIO DOS SERVIDORES PÚBLICOS
 DEMONSTRATIVO DAS RECEITAS E DESPESAS PREVIDENCIÁRIAS DO REGIME PRÓPRIO DOS SERVIDORES PÚBLICOS
 4º BIMESTRE DE 2015

DESPESAS PREVIDENCIÁRIAS INTRA-ORÇAMENTÁRIAS - RPPS	DOTAÇÃO INICIAL	DOTAÇÃO ATUALIZADA	DESPESAS LIQUIDADAS		
			No Bimestre	Até o Bimestre 4º 2015	Até o 4º Bimestre 2015
ADMINISTRAÇÃO (XIV) Despesas Correntes Despesas de Capital					
TOTAL DAS DESPESAS PREVIDENCIÁRIAS INTRA-ORÇAMENTÁRIAS					

FONTE:



Gestor: MARIA DE JESUS DINIZ NOGUEIRA
 CPF: 501.973.803-44



Contador: LEONARDO JOSE MACEDO
 CPF: 246.015.433-04



Cont.Int.: ANTONIO NOGUEIRA NETO
 CPF: 325.896.623-00

GOVERNO MUNICIPAL DE JATI
RELATÓRIO RESUMIDO DA EXECUÇÃO ORÇAMENTÁRIA
DEMONSTRATIVO DAS RECEITAS DE IMPOSTOS LÍQUIDA E DAS DESPESAS PRÓPRIAS COM AÇÕES E SERVIÇOS PÚBLICOS DE SAÚDE
ORÇAMENTO FISCAL E DA SEGURIDADE SOCIAL
4º BIMESTRE DO EXERCÍCIO DE 2015

RREO - Anexo XVI (ADCT, art. 77)

R\$ 1,00

RECEITAS PREVIDENCIÁRIAS	PREVISÃO INICIAL	PREVISÃO ATUALIZADA (a)	RECEITAS REALIZADAS	
			Até o Bimestre (b)	% (b/a)
RECEITAS DE IMPOSTOS LÍQUIDAS E TRANSF. CONSTITUCIONAIS E LEGAIS (I)	10.273.941,88	10.273.941,88	10.934.664,35	
Impostos	389.280,76	389.280,76	2.239.268,33	5,75
Multas, Juros de Mora e Outros Encargos dos Impostos				
Dívida Ativa dos Impostos	124.020,00	124.020,00	-	
Multas, Juros de Mora, Atual. Mon. Outros Encar. da Dívida Ativa dos Impostos		-	-	
Receitas de Transferências Constitucionais e Legais	9.760.641,12	9.760.641,12	8.695.396,02	0,89
TRANSFERÊNCIAS DE RECURSOS DO SISTEMA ÚNICO DE SAÚDE - SUS (II)	4.493.347,45	4.493.347,45	1.599.539,46	0,36
RECEITAS DE OPERAÇÕES DE CRÉDITO VINCULADAS À SAÚDE (III)				
OUTRAS RECEITAS ORÇAMENTÁRIAS	6.665.371,00	6.665.371,00	4.809.715,32	0,72
(-) DEDUÇÃO PARA O FUNDEB	1.953.780,34	1.953.780,34	1.719.136,54	0,88
TOTAL	19.354.859,99	19.354.859,99	15.624.782,59	0,81
DESPEAS COM SAÚDE (Por Grupo de Natureza da Despesa)	DOTAÇÃO INICIAL	DOTAÇÃO ATUALIZADA (c)	DESPEAS LIQUIDADAS	
			Até o Bimestre (d)	% (d/c)
DESPEAS CORRENTES	6.528.326,85	7.515.042,55	3.817.046,32	1,02
Pessoal e Encargos Sociais	4.516.111,88	4.874.611,88	2.464.823,87	0,51
Juros e Encargos da Dívida	-	-		
Outras Despesas Correntes	2.012.214,97	2.640.430,67	1.352.222,45	0,51
DESPESA DE CAPITAL	238.956,00	213.956,00	66.280,84	0,31
Investimentos	238.956,00	213.956,00	66.280,84	0,31
Inversões Financeiras				
Amortização da Dívida	-	-		
TOTAL (IV)	6.767.282,85	7.728.998,55	3.883.327,16	1,33

GOVERNO MUNICIPAL DE JATI
 RELATÓRIO RESUMIDO DA EXECUÇÃO ORÇAMENTÁRIA
DEMONSTRATIVO DAS RECEITAS DE IMPOSTOS LÍQUIDA E DAS DESPESAS PRÓPRIAS COM AÇÕES E SERVIÇOS PÚBLICOS DE SAÚDE
 ORÇAMENTO FISCAL E DA SEGURIDADE SOCIAL
 4º BIMESTRE DO EXERCÍCIO DE 2015

DESPESAS PRÓPRIAS COM AÇÕES E SERV. PÚBLICOS DE SAÚDE	DOTAÇÃO INICIAL	DOTAÇÃO ATUALIZADA	DESPESAS LIQUIDADAS	
			Até o Bimestre (e)	% (e)/despesas com saúde
DESPESAS COM SAÚDE	6.767.282,85	7.728.998,55	3.883.327,16	1,65
(+) RESTOS A PAGAR INSCRITOS NO EXERCÍCIO SEM DISPONIBILIDADE FINANCEIRA DE RECURSOS PRÓPRIOS VINCULADOS			72.831,92	
(-) DESPESAS COM INATIVOS E PENSIONISTAS				
(-) DESPESAS CUSTEADAS COM OUT. RECURSOS DEST. À SAÚDE				
Recursos de Transferências do Sistemas Único de Saúde - SUS	4.493.347,45	4.493.347,45	1.599.539,46	0,68
Recursos de Operações de Crédito				
Outros Recursos				
(-) RESTOS A PAGAR INSCRITOS NO EXERCÍCIO SEM DISPONIBILIDADE FINANCEIRA DE RECURSOS PRÓPRIOS VINCULADOS			-	-
TOTAL DESPESAS PRÓPRIAS COM AÇÕES E SERV. PÚB. DE SAÚDE (V)	2.273.935,40	3.235.651,10	2.356.619,62	21,55


SALDO DAS DISPONIBILIDADES FINANCEIRAS E INVESTIMENTOS DO RPPS	RESTOS A PAGAR INSCRITOS COM DISPONIBILIDADE FINANCEIRA DE RECURSOS PRÓPRIOS VINCULADOS	
	Inscritos em Exercícios Anteriores	Cancelados Em 2015 (VI)
RESTOS A PAGAR DE DESPESAS PRÓPRIAS COM AÇÕES E SERVIÇOS PÚBLICOS DE SAÚDE	-	-

PARTICIPAÇÃO DAS DESPESAS COM AÇÕES E SERVIÇOS PÚBLICOS DE SAÚDE NA RECEITA DE IMPOSTOS LÍQUIDA E TRANSFERÊNCIAS CONSTITUCIONAIS E LEGAIS - LIMITE CONSTITUCIONAL $\leq \frac{V - VI}{I}$	
---	--

GOVERNO MUNICIPAL DE JATI
 RELATÓRIO RESUMIDO DA EXECUÇÃO ORÇAMENTÁRIA
DEMONSTRATIVO DAS RECEITAS DE IMPOSTOS LÍQUIDA E DAS DESPESAS PRÓPRIAS COM AÇÕES E SERVIÇOS PÚBLICOS DE SAÚDE
 ORÇAMENTO FISCAL E DA SEGURIDADE SOCIAL
 4º BIMESTRE DO EXERCÍCIO DE 2015

DESPESAS COM SAÚDE (Por Subfunção)	DOTAÇÃO INICIAL	DOTAÇÃO ATUALIZADA	DESPESAS LIQUIDADAS	
			Até o Bimestre (i)	% (i/total i)
Atenção Básica	5.917.192,44	6.627.808,14	3.228.448,47	0,83
Assistência Hospitalar e Ambulatorial	77.528,40	26.428,40	-	-
Suporte Profilático e Terapêutico	67.416,00	8.416,00	948,00	-
Vigilância Sanitária	224.248,60	201.248,60	76.653,61	0,02
Vigilância Epidemiológica	-	-	-	-
Alimentação e Nutrição	-	-	-	-
Outras Subfunções	480.897,41	865.097,41	577.277,08	-
TOTAL	6.767.282,85	7.728.998,55	3.883.327,16	0,85


FONTE:



Gestor: MARIA DE JESUS DINIZ NOGUEIRA
 CPF: 501.973.803-44



Contador: LEONARDO JOSE MACEDO
 CPF: 246.015.433-04



Cont.Int.: ANTONIO NOGUEIRA NETO
 CPF: 325.896.623-00

GOVERNO MUNICIPAL DE JATI
 RELATÓRIO RESUMIDO DA EXECUÇÃO ORÇAMENTÁRIA
DEMOSTRATIVO DA PROJEÇÃO ATUARIAL DO REGIME PRÓPRIO DE PREVIDÊNCIA SOCIAL DOS SERVIDORES PÚBLICOS
 ORÇAMENTO DA SEGURIDADE SOCIAL
 4º BIMESTRE DO EXERCÍCIO 2015

RREO - AnexoXIII (LRF, Art. 53, § 1º, inciso II)

R\$ 1,00

EXERCÍCIO	RECEITAS PREVIDENCIÁRIAS (a)	RECEITAS PREVIDENCIÁRIAS (b)	RESULTADO PREVIDENCIÁRIO (c) = (a + b)	SALDO FINANCEIRO DO EXERCÍCIO (d) = ("d" exercício anterior) + (c)
<div style="font-size: 4em; font-weight: bold; letter-spacing: 0.5em;">SEM MOVIMENTO</div> <p>O MUNICIPIO NÃO POSSUE REGIME PRÓPRIO DE PREVIDENCIA</p>				


FONTES:



Gestor: MARIA DE JESUS DINIZ NOGUEIRA
 CPF: 501.973.803-44



Contador: LEONARDO JOSE MACEDO
 CPF: 246.015.433-04



Cont.Int.: ANTONIO NOGUEIRA NETO
 CPF: 325.896.623-00

GOVERNO MUNICIPAL DE JATI
 RELATÓRIO RESUMIDO DA EXECUÇÃO ORÇAMENTÁRIA
DEMONSTRATIVO DAS PARCERIAS PÚBLICO-PRIVADAS
 ORÇAMENTO FISCAL E DA SEGURIDADE SOCIAL
 4º BIMESTRE DO EXERCÍCIO DE 2015

RREO - Anexo XVII (Lei nº 11.079, de 30.12.2004, arts. 22, 25 e 28)

R\$ 1,00


ESPECIFICAÇÃO	SALTO TOTAL EM 31 DE DEZEMBRO DO EXERCÍCIO ANTERIOR (a)	REGISTROS EFETUADOS EM <2015>		SALDO TOTAL (c) = (a + b)
		No bimestre	Até o bimestre (b)	
TOTAL DE ATIVOS				
Direitos Futuros				
Ativos Contabilizados na SPE				
Contrapartida para Provisões de PPP				
TOTAL DE PASSIVOS (I)				
Obrigações Não Relacionadas a Serviços				
Contrapartida para Ativos da SPE				
Provisões de PPP				
GARANTIAS DE PPP (II)				
SALDO LÍQUIDO DE PASSIVOS DE PPP (III) = (I-II)				
PASSIVOS CONTINGENTES				
Contraprestações Futuras				
Riscos Não Provisionados				
Outros Passivos Contingentes				
ATIVOS CONTINGENTES				
Serviços Futuros				
Outros Ativos Contingentes				

SEM MOVIMENTO

GOVERNO MUNICIPAL DE JATI
 RELATÓRIO RESUMIDO DA EXECUÇÃO ORÇAMENTÁRIA
DEMONSTRATIVO DAS PARCERIAS PÚBLICO-PRIVADAS
 ORÇAMENTO FISCAL E DA SEGURIDADE SOCIAL
 4º BIMESTRE DO EXERCÍCIO DE 2015

DESPESAS DE PPP	EXERCÍCIO ANTERIOR	EXERCÍCIO CORRETE (EC)	<EC + 1>	<EC + 2>	<EC + 3>	<EC + 4>	<EC + 5>	<EC + 6>	<EC + 7>	<EC + 8>	<EC + 9>
Do Ente Federado											
Das Estatais Não-Dependentes											
TOTAL DAS DESPESAS											
RECEITA CORRENTE LÍQUIDA (RCL)											
TOTAL DAS DESPESAS / RCL (%)											
Nota:											


FONTE:



Gestor: MARIA DE JESUS DINIZ NOGUEIRA
 CPF: 501.973.803-44



Contador: LEONARDO JOSE MACEDO
 CPF: 246.015.433-04



Cont.Int.: ANTONIO NOGUEIRA NETO
 CPF: 325.896.623-0

GOVERNO MUNICIPAL DE JATI
RELATÓRIO RESUMIDO DA EXECUÇÃO ORÇAMENTÁRIA
DEMOSTRATIVO SIMPLIFICADO DO RELATÓRIO RESUMIDO DA EXECUÇÃO ORÇAMENTÁRIA
ORÇAMENTO FISCAL E DA SEGURIDADE SOCIAL
4º BIMESTRE DE 2015

LRF, Art. 48 - Anexo XVIII		R\$1 ,00	
BALANÇO ORÇAMENTÁRIO - RECEITAS		No Bimestre	Até o Bimestre
Previsão Inicial da Receita		4.392.476,67	26.354.859,99
Previsão Atualizada da Receita		4.392.476,67	26.354.859,99
Receitas Realizadas		3.589.213,03	15.624.782,59
Déficit Orçamentário	-	803.263,64	10.730.077,40
Saldos de Exercício Anteriores			
BALANÇO ORÇAMENTÁRIO - DESPESAS		No Bimestre	Até o Bimestre
Dotação Inicial			26.354.859,99
Créditos Adicionais			-
Dotação Atualizada			26.354.859,99
Despesas Empenhadas		3.438.035,83	16.108.582,19
Despesas Liquidadas		4.050.496,57	13.501.411,02
Superávit Orçamentário			10.246.277,80
DESPESAS POR FUNÇÃO/SUBFUNÇÃO		No Bimestre	Até o Bimestre
Despesas Empenhadas		3.438.035,83	16.108.582,19
Despesas Liquidadas		4.050.496,57	13.501.411,02
RECEITA CORRENTE LÍQUIDA - RCL		No Bimestre	Até o Bimestre
RECEITA CORRENTE LÍQUIDA - RCL		3.589.213,03	15.624.782,59
RECEITAS/DESPESAS DOS REGIMES DE PREVIDÊNCIA		No Bimestre	Até o Bimestre
Regime Geral de Previdência Social			
Receitas Previdenciárias (I)			
Receitas Previdenciárias (II)			
Receitas Previdenciárias (III) = (I - II)			

GOVERNO MUNICIPAL DE JATI
 RELATÓRIO RESUMIDO DA EXECUÇÃO ORÇAMENTÁRIA
DEMOSTRATIVO SIMPLIFICADO DO RELATÓRIO RESUMIDO DA EXECUÇÃO ORÇAMENTÁRIA
 ORÇAMENTO FISCAL E DA SEGURIDADE SOCIAL
 4º BIMESTRE DE 2015

Regime Próprio de Previdência Social dos Servidores Públicos		
Receitas Previdenciárias (IV)		
Receitas Previdenciárias (V)		
Receitas Previdenciárias (VI) = (IV - V)		

RESULTADOS NOMINAL E PRIMARIO	Meta Fixada no AMF da LDO (a)	Resultado Apurado Até o Bimestre (b)	% em Relação a Meta (b/a)
Resultado Nominal			
Resultado Primário			

MOVIMENTAÇÃO DOS RESTOS A PAGAR	Inscrição	Cancelamento Até o Bimestre	Pagamento Até o Bimestre	Saldo a Pagar
POR PODER E MINISTÉRIO PÚBLICO				
RESTOS A PAGAR PROCESSADOS				
Poder Executivo	-		-	-
Poder Legislativo	-		-	-
Poder Judiciário	0			-
Ministério Público				-
RESTOS A PAGAR NÃO-PROCESSADOS				-
Poder Executivo	-		-	-
Poder Legislativo	-			-

GOVERNO MUNICIPAL DE JATI
RELATÓRIO RESUMIDO DA EXECUÇÃO ORÇAMENTÁRIA
DEMOSTRATIVO SIMPLIFICADO DO RELATÓRIO RESUMIDO DA EXECUÇÃO ORÇAMENTÁRIA
ORÇAMENTO FISCAL E DA SEGURIDADE SOCIAL
4º BIMESTRE DE 2015

Poder Judiciário				-
Ministério Público				-
TOTAL		-	-	-

DESPESAS COM MANUTENÇÃO E DESENVOLVIMENTO DO ENSINO - MDE	Valor Apurado Até o Bimestre	Limites Constitucionais Anuais	
		% Mínimo a Aplicar no Exercício	% Aplicado Até o Bimestre
Mínimo Anual de <18% / 25%> das Receitas de Impostos na Manutenção e Desenvolvimento do Ensino - MDE	2.996.326,72	25%	27,40%
Maximo Anual de 40% das Despesas com MDE no Ensino Fundamental	1.311.863,71	40%	38,76%
Mínimo Anual de 60% do FUNDEB na Remuneração dos Professores do Ensino Fundamental	2.210.106,25	60%	65,30%

RECEITAS DE OPERAÇÕES DE CRÉDITO E DESPESAS DE CAPITAL	Valor Apurado Até o Bimestre	Saldo a Realizar
Receitas e Operações de Créditos		
Despesa de Capital Líquida		

PROJEÇÃO ATUARIAL DOS REGIMES DE PREVIDÊNCIA	Inscrição	Cancelamento Até o Bimestre	Pagamento Até o Bimestre	Saldo a Pagar
Regime Geral de Previdência Social				
Receitas Previdenciárias (I)				
Receitas Previdenciárias (II)				
Receitas Previdenciárias (I - II)				

GOVERNO MUNICIPAL DE JATI
 RELATÓRIO RESUMIDO DA EXECUÇÃO ORÇAMENTÁRIA
DEMOSTRATIVO SIMPLIFICADO DO RELATÓRIO RESUMIDO DA EXECUÇÃO ORÇAMENTÁRIA
 ORÇAMENTO FISCAL E DA SEGURIDADE SOCIAL
 4º BIMESTRE DE 2015


Regime Próprio de Previdência Social dos Servidores Públicos				
Receitas Previdenciárias (IV)				
Receitas Previdenciárias (V)				
Receitas Previdenciárias (IV - V)				

RECEITA DA ALIENAÇÃO DE ATIVOS E APLICAÇÃO DOS RECURSOS	Valor Apurado Até o Bimestre	Saldo a Realizar
Receita de Capital Resultante da Alienação de Ativos		
Aplicação dos Recursos da Alienação de Ativos		

DESPESAS COM AÇÕES E SERVIÇOS PÚBLICOS DE SAÚDE	Valor Apurado Até o Bimestre	Limites Constitucionais Anuais	
		% Mínimo a Aplicar no Exercício	% Aplicado Até o Bimestre
Despesas Próprias com Ações e Serviços Públicos de Saúde	2.356.619,62	15%	21,55%

DESPESAS DE CARÁTER CONTINUADO DERIVADAS DE PPP CONTRATADAS	VALOR APURADO NO EXERCÍCIO CORRENTE
Total das Despesas/RCL (%)	


FONTE:



Gestor: MARIA DE JESUS DINIZ NOGUEIRA
 CPF: 501.973.803-44



Contador: LEONARDO JOSE MACEDO
 CPF: 246.015.433-04



Cont.Int.: ANTONIO NOGUEIRA NETO
 CPF: 325.896.623-00