

ESTADO DO CEARÁ  
Poder Executivo

# Prefeitura Municipal de Jati

---

## EDITAL DE PUBLICAÇÃO

A Prefeitura Municipal de Jati, no uso de suas atribuições que lhe são conferidas pela Lei Orgânica Municipal, e de conformidade com a determinação contida na Lei complementar Nº 101, DE 04 DE MAIO de 2000 (Lei de Responsabilidade Fiscal), **AUTORIZA** a publicação mediante afixação na Secretaria da Câmara e da Prefeitura Municipal, na mídia eletrônica, com os seguintes endereços na INTERNET: [http://www.bssistemas.com.br/contas\\_publicas\\_ent.php?cod=P093](http://www.bssistemas.com.br/contas_publicas_ent.php?cod=P093), e em demais locais de amplo acesso público, para a divulgação nesta data do **RREO – Relatório Resumido de Execução Orcamentária** (arts. 52 e 53, Lei Complementar nº 101/2000), referente ao **3º Bimestre do exercício de 2013**.

Paço da PREFEITURA MUNICIPAL DE JATI, em 30 de Julho de 2013.



-----  
**MARIA DE JESUS DINIZ NOGUEIRA**  
- Prefeita Municipal -

Relatório Resumido da Execução Orçamentária  
**Demonstrativo da Receita Corrente Líquida**  
 Orçamentos Fiscal e Seguridade Social  
 Julho/2012 a Junho/2013

LRF. Art. 53 inciso I - Anexo III

R\$ Unidades

## E S P E C I F I C A C A O

	Jul/12	Ago/12	Set/12	Out/12	Nov/12	Dez/12	Jan/13
<b>RECEITAS CORRENTES</b>	<b>1.154.322,65</b>	<b>1.107.880,76</b>	<b>1.126.246,36</b>	<b>1.281.695,87</b>	<b>1.361.154,69</b>	<b>1.483.829,57</b>	<b>1.455.508,32</b>
<b>RECEITA TRIBUTARIA</b>	<b>86.822,10</b>	<b>38.238,98</b>	<b>83.391,70</b>	<b>146.340,32</b>	<b>151.766,32</b>	<b>67.161,24</b>	<b>29.796,36</b>
<b>IMPOSTOS</b>	<b>86.710,10</b>	<b>38.238,98</b>	<b>83.391,70</b>	<b>146.303,32</b>	<b>151.766,32</b>	<b>67.161,24</b>	<b>29.796,36</b>
Imposto sobre a Propriedade Predial e Te							
PMJ	0,00	0,00	0,00	0,00	0,00	3.095,38	1.850,00
Imposto de Renda Retido nas Fontes Sobre							
PMJ	4.451,51	33.288,61	66.537,40	130.065,06	72.308,44	47.156,94	7.765,57
Imposto de Renda REtido nas Fontes sobre							
PMJ	0,00	0,00	99,00	0,00	79,50	2.234,51	984,57
Imposto sobre Transmissao Inter Vivosde							
PMJ	1.490,00	160,00	1.380,00	1.550,00	264,00	1.765,00	800,45
Imposto sobre Servicos de Qualquer Natur							
PMJ	80.768,59	4.790,37	15.375,30	14.688,26	79.114,38	12.909,41	18.395,77
<b>TAXAS</b>	<b>112,00</b>	<b>0,00</b>	<b>0,00</b>	<b>37,00</b>	<b>0,00</b>	<b>0,00</b>	<b>0,00</b>
Taxas pelo Exercicio do Poder de Policia							
PMJ	0,00	0,00	0,00	0,00	0,00	0,00	0,00
TAXA DE LICENCA PARA EXECUCAO DE OBRAS							
PMJ	0,00	0,00	0,00	0,00	0,00	0,00	0,00
Taxas pela Prestacao de Servicos							
PMJ	112,00	0,00	0,00	37,00	0,00	0,00	0,00
ALVARÁ							
PMJ	0,00	0,00	0,00	0,00	0,00	0,00	0,00
<b>CONTRIBUICOES DE MELHORIA</b>	<b>0,00</b>	<b>0,00</b>	<b>0,00</b>	<b>0,00</b>	<b>0,00</b>	<b>0,00</b>	<b>0,00</b>
Outras Contribuicoes de Melhoria							
PMJ	0,00	0,00	0,00	0,00	0,00	0,00	0,00
<b>RECEITAS DE CONTRIBUICOES</b>	<b>0,00</b>	<b>0,00</b>	<b>0,00</b>	<b>0,00</b>	<b>0,00</b>	<b>0,00</b>	<b>0,00</b>
<b>CONTRIBUICOES ECONOMICAS</b>	<b>0,00</b>	<b>0,00</b>	<b>0,00</b>	<b>0,00</b>	<b>0,00</b>	<b>0,00</b>	<b>0,00</b>
CONTRIBUIÇÃO PARA O CUSTEIO DO SERVIÇO D							
PMJ	0,00	0,00	0,00	0,00	0,00	0,00	0,00
<b>RECEITA PATRIMONIAL</b>	<b>1.689,84</b>	<b>690,08</b>	<b>301,63</b>	<b>1.156,37</b>	<b>1.233,16</b>	<b>1.339,18</b>	<b>2.271,16</b>
<b>RECEITAS IMOBILIARIAS</b>	<b>0,00</b>	<b>0,00</b>	<b>0,00</b>	<b>0,00</b>	<b>0,00</b>	<b>0,00</b>	<b>0,00</b>
Alugueiis							
PMJ	0,00	0,00	0,00	0,00	0,00	0,00	0,00
Outras Receitas Imobiliarias							
PMJ	0,00	0,00	0,00	0,00	0,00	0,00	0,00
<b>RECEITAS DE VALORES MOBILIARIOS</b>	<b>1.689,84</b>	<b>690,08</b>	<b>301,63</b>	<b>1.156,37</b>	<b>1.233,16</b>	<b>1.339,18</b>	<b>2.271,16</b>
Receita de Remuneracao de Depositos Banc							
PMJ	0,00	0,00	0,00	0,00	0,00	0,00	0,00
Receita de Remuneracao de Depositos Banc							
FMS	266,56	114,44	67,39	88,37	122,90	119,63	356,69
Receita de Remuneracao de Depositos Banc							
FME	56,42	87,88	87,99	112,52	222,81	200,64	170,71

Relatório Resumido da Execução Orçamentária  
**Demonstrativo da Receita Corrente Líquida**  
 Orçamentos Fiscal e Seguridade Social  
 Julho/2012 a Junho/2013

LRF. Art. 53 inciso I - Anexo III

R\$ Unidades

ESPECIFICACAO	Jul/12	Ago/12	Set/12	Out/12	Nov/12	Dez/12	Jan/13
Receita de Remuneracao de Depositos Banc PMJ	42,56	0,00	0,00	0,00	0,00	0,00	0,00
Receita de Remuneracao de Depositos Banc FMAS	43,33	92,61	19,56	2,35	2,07	2,12	2,24
Receita de Remuneracao de Outros Deposit PMJ	1.280,97	395,15	126,69	953,13	885,38	1.016,79	1.524,70
Remuneracao de Outros Depositos de Recur PMJ	0,00	0,00	0,00	0,00	0,00	0,00	216,82
Outras Receitas de Valores Mobiliarios PMJ	0,00	0,00	0,00	0,00	0,00	0,00	0,00
<b>OUTRAS RECEITAS PATRIMONIAIS</b>	<b>0,00</b>	<b>0,00</b>	<b>0,00</b>	<b>0,00</b>	<b>0,00</b>	<b>0,00</b>	<b>0,00</b>
Outras Receitas Patrimoniais PMJ	0,00	0,00	0,00	0,00	0,00	0,00	0,00
<b>RECEITA DE SERVICOS</b>	<b>5.744,35</b>	<b>0,00</b>	<b>2.925,55</b>	<b>6.973,17</b>	<b>0,00</b>	<b>0,00</b>	<b>0,00</b>
<b>RECEITA DE SERVICOS</b>	<b>5.744,35</b>	<b>0,00</b>	<b>2.925,55</b>	<b>6.973,17</b>	<b>0,00</b>	<b>0,00</b>	<b>0,00</b>
Servicos de Saude FMS	5.744,35	0,00	2.925,55	6.973,17	0,00	0,00	0,00
Servicos Administrativos PMJ	0,00	0,00	0,00	0,00	0,00	0,00	0,00
Servicos Recreativos e Culturais PMJ	0,00	0,00	0,00	0,00	0,00	0,00	0,00
Servicos de Abate de Animais PMJ	0,00	0,00	0,00	0,00	0,00	0,00	0,00
Outros Servicos PMJ	0,00	0,00	0,00	0,00	0,00	0,00	0,00
<b>TRANSFERENCIAS CORRENTES</b>	<b>1.048.934,87</b>	<b>1.068.086,88</b>	<b>1.034.002,11</b>	<b>1.084.279,62</b>	<b>1.204.628,90</b>	<b>1.408.357,02</b>	<b>1.423.440,80</b>
<b>TRANSFERENCIAS INTERGOVERNAMENTAIS</b>	<b>1.037.803,38</b>	<b>1.064.561,84</b>	<b>1.028.081,74</b>	<b>1.041.333,23</b>	<b>1.201.102,59</b>	<b>1.401.384,89</b>	<b>1.423.440,80</b>
Cota-Parte do Fundo de Participacao dos PMJ	382.525,14	422.108,47	369.338,69	392.069,70	529.946,62	599.003,10	552.558,94
Cota-Parte do Imposto Sobre a Propriedad PMJ	0,00	31,54	241,97	799,33	5,41	331,23	61,94
Cota-Parte da Contribuicao de Intervenca PMJ	4.127,19	0,00	0,00	733,05	0,00	0,00	22,36
Cota-Parte FPM 1 Emenda 55 PMJ	0,00	0,00	0,00	0,00	0,00	0,00	0,00
Cota-parte Royalties - Compensacao Finan PMJ	0,00	0,00	0,00	0,00	0,00	0,00	1.029,24
Cota-Parte do Fundo Especial do Petroleo PMJ	8.055,79	6.996,33	7.229,09	7.736,05	7.125,98	7.900,93	7.752,78
Piso de Atencao B sica - PAB FIXO FMS	38.564,17	31.964,17	29.222,92	32.022,92	16.022,92	16.022,92	16.022,92
PAB Variavel - Saude da Familia FMS	32.085,00	32.085,00	34.020,00	21.390,00	32.085,00	32.085,00	32.085,00
PAB Variavel - Agentes Comunitarios de S FMS	15.678,00	17.856,00	31.356,00	13.065,00	15.678,00	28.743,00	15.678,00
PAB Variavel - Saude Bucal FMS	11.160,00	11.160,00	11.745,00	7.815,00	11.160,00	11.160,00	11.160,00
Componente MAC - Centro De Especialidade FMS	0,00	8.800,00	8.800,00	8.800,00	0,00	22.000,00	8.800,00

Relatório Resumido da Execução Orçamentária  
**Demonstrativo da Receita Corrente Líquida**  
 Orçamentos Fiscal e Seguridade Social  
 Julho/2012 a Junho/2013

LRF. Art. 53 inciso I - Anexo III

R\$ Unidades

E S P E C I F I C A C A O		Jul/12	Ago/12	Set/12	Out/12	Nov/12	Dez/12	Jan/13
Vigilancia Epidemiologica	FMS	0,00	0,00	0,00	0,00	0,00	0,00	4.183,90
Vigilancia Sanitaria em Saude	FMS	0,00	0,00	0,00	0,00	0,00	0,00	4.500,00
Componente Basico de Assistencia Farmceut	FMS	0,00	0,00	0,00	0,00	0,00	0,00	0,00
Transf, de Recursos p Fianciamento da Ge	FMS	0,00	0,00	0,00	0,00	0,00	0,00	0,00
Tranferencia de Alta e Media Complexidad	FMS	0,00	0,00	0,00	0,00	0,00	0,00	52.473,00
Atencao Basica - Outros Componentes	FMS	0,00	0,00	0,00	0,00	0,00	0,00	19.000,00
Fundo de Acoes Estrat, e Compen, - FAEC	FMS	0,00	0,00	0,00	0,00	0,00	0,00	0,00
OUTROS PROGRAMAS - PAB VARIAVEL	FMS	0,00	0,00	0,00	0,00	0,00	0,00	0,00
TRANSFERÊNCIAS DE PROJETOS DE ATENÇÃO PE	FMS	0,00	0,00	0,00	0,00	0,00	0,00	0,00
Transf, FNAS Protecao social Basica	FMAS	0,00	0,00	0,00	0,00	0,00	0,00	4.500,00
Transf, FNAS - PETI	FMAS	4.000,00	4.000,00	4.000,00	4.000,00	4.000,00	4.000,00	4.000,00
Cadastro Unico	FMAS	0,00	0,00	0,00	0,00	0,00	0,00	0,00
Indice Geral de Desenvolvimento IGD	FMAS	4.317,63	4.740,37	0,00	4.654,45	9.180,15	4.614,36	6.057,02
Trasnf, p Programa de Apoio a Pessoa Id	FMAS	0,00	0,00	0,00	0,00	0,00	0,00	1.204,20
Programa Agente Jovem	FMAS	0,00	0,00	0,00	0,00	0,00	0,00	10.050,00
Outras Transferencias do FNAS	FMAS	4.500,00	4.500,00	4.500,00	4.500,00	4.500,00	4.500,00	746,01
Transferencias do Salario-Educacao	FME	10.656,35	10.573,99	10.754,23	10.880,12	10.959,58	11.268,73	11.961,78
Transferencias Diretas do FNDE referente	FME	0,00	0,00	0,00	0,00	0,00	0,00	0,00
Transferencias Diretas do FNDE referente	FME	10.268,00	15.344,00	15.344,00	15.344,00	15.344,00	15.344,00	0,00
Transferencias Diretas do FNDE referente	FME	8.783,45	8.783,45	8.783,45	8.783,45	8.783,45	8.783,45	0,00
Transf, do Progrma de Educacao de Jovens	FME	1.080,00	1.080,00	1.080,00	1.080,00	1.080,00	1.080,00	0,00
Programa de Alfabetizacao , Cidadania	FME	0,00	0,00	0,00	0,00	0,00	0,00	0,00
Programa Fazendo Escola	FME	0,00	0,00	0,00	0,00	0,00	0,00	0,00
Outras Transferencias Diretas do Fundo N	FME	0,00	0,00	0,00	0,00	0,00	0,00	0,00
Programa Nacional de Alimentacao em Crec	FME	2.020,00	2.020,00	2.020,00	2.020,00	2.020,00	2.020,00	0,00
Transf, Financeira do ICMS - des, - LC 8	PMJ	974,97	0,00	1.949,94	974,97	974,97	974,97	0,00
Demais Transferencias da Uniao	PMJ	0,00	0,00	0,00	0,00	0,00	0,00	0,00
Outras Transferencias da Uniao - FEX	PMJ	0,00	0,00	0,00	0,00	0,00	0,00	0,00
Cota-Parte do ICMS	PMJ	222.826,22	219.484,10	229.535,59	237.763,41	235.232,91	246.494,30	402.214,22



Relatório Resumido da Execução Orçamentária  
**Demonstrativo da Receita Corrente Líquida**  
 Orçamentos Fiscal e Seguridade Social  
 Julho/2012 a Junho/2013

LRF. Art. 53 inciso I - Anexo III

R\$ Unidades

E S P E C I F I C A C A O		Jul/12	Ago/12	Set/12	Out/12	Nov/12	Dez/12	Jan/13
Receita da Divida Ativa - IPTU	PMJ	0,00	0,00	0,00	0,00	0,00	0,00	0,00
Receita da Divida Ativa de Outros Tribut	PMJ	0,00	0,00	0,00	0,00	0,00	0,00	0,00
Rec,Divida Ativa N/Eo Tribut ria de Outra	PMJ	0,00	0,00	0,00	0,00	0,00	0,00	0,00
<b>RECEITAS DIVERSAS</b>		<b>3.948,82</b>	<b>864,82</b>	<b>1.710,29</b>	<b>42.946,39</b>	<b>3.526,31</b>	<b>6.108,41</b>	<b>0,00</b>
Outras Receitas	PMJ	3.948,82	864,82	1.710,29	42.946,39	3.526,31	6.108,41	0,00
<b>DEDUCOES DE RECEITAS</b>		<b>121.818,26</b>	<b>129.004,89</b>	<b>120.136,41</b>	<b>126.610,02</b>	<b>153.671,94</b>	<b>169.473,39</b>	<b>192.625,27</b>
<b>DEDUCAO DE TRANSFERENCIAS CORRENTES</b>		<b>121.818,26</b>	<b>129.004,89</b>	<b>120.136,41</b>	<b>126.610,02</b>	<b>153.671,94</b>	<b>169.473,39</b>	<b>192.625,27</b>
<b>DEDUCAO DE TRANSFERENCIAS INTRAGOVERNAMENTAIS</b>		<b>121.818,26</b>	<b>129.004,89</b>	<b>120.136,41</b>	<b>126.610,02</b>	<b>153.671,94</b>	<b>169.473,39</b>	<b>192.625,27</b>
Ded,de Rec,do FPM e Red,Finan	PMJ	121.818,26	129.004,89	120.136,41	126.610,02	153.671,94	169.473,39	110.511,76
Ded, de rec, P/Formacao do FUNDEB ITR	PMJ	0,00	0,00	0,00	0,00	0,00	0,00	12,38
Ded,Rec,PForm,FUNDEB-ICMS-Deson-L,C,8796	PMJ	0,00	0,00	0,00	0,00	0,00	0,00	0,00
Ded,de Rec, pFormaã/Eo do FUNDEB-ICMS	PMJ	0,00	0,00	0,00	0,00	0,00	0,00	80.442,83
Ded,de Rec,PFormaã/Eo do FUNDEB - IPVA	PMJ	0,00	0,00	0,00	0,00	0,00	0,00	1.658,30
Ded,de Rec,PFormaã/Eo do FUNDEB - IPI-Exp	PMJ	0,00	0,00	0,00	0,00	0,00	0,00	0,00
<b>RECEITA CORRENTE LIQUIDA = (I-II)</b>		<b>1.032.504,39</b>	<b>978.875,87</b>	<b>1.006.109,95</b>	<b>1.155.085,85</b>	<b>1.207.482,75</b>	<b>1.314.356,18</b>	<b>1.262.883,05</b>



Gestor MARIA DE JESUS DINIZ NOGUEIRA  
 C.P.F. 501.973.803-44



Contador LJM CONSULTORIA ADMINISTRATIVA E SISTEMAS E  
 C.P.F.



Cont.Int. ANTONIO NOGUEIRA NETO  
 C.P.F. 325.896.623-00

Relatório Resumido da Execução Orçamentária  
**Demonstrativo da Receita Corrente Líquida**  
 Orçamentos Fiscal e Seguridade Social  
 Julho/2012 a Junho/2013

LRF. Art. 53 inciso I - Anexo III

R\$ Unidades

ESPECIFICACAO		Fev/13	Mar/13	Abr/13	Mai/13	Jun/13	Arrecadação nos 12 Meses	Previsão atualizada 2013
<b>RECEITAS CORRENTES</b>		<b>1.758.018,70</b>	<b>1.435.574,29</b>	<b>1.740.907,31</b>	<b>1.738.258,90</b>	<b>1.641.797,54</b>	<b>17.285.194,96</b>	<b>19.941.379,00</b>
<b>RECEITA TRIBUTARIA</b>		<b>27.196,60</b>	<b>41.380,50</b>	<b>52.055,83</b>	<b>121.260,03</b>	<b>87.140,90</b>	<b>932.550,88</b>	<b>397.246,00</b>
<b>IMPOSTOS</b>		<b>27.196,60</b>	<b>41.380,50</b>	<b>51.737,83</b>	<b>120.786,11</b>	<b>86.921,90</b>	<b>931.390,96</b>	<b>367.246,00</b>
Imposto sobre a Propriedade Predial e Te	PMJ	1.476,00	1.121,00	481,00	6,75	0,00	8.030,13	18.232,00
Imposto de Renda Retido nas Fontes Sobre	PMJ	13.870,88	16.913,70	13.660,73	14.987,96	16.747,88	437.754,68	185.220,00
Imposto de Renda REtido nas Fontes sobre	PMJ	1.855,98	5.875,93	6.657,09	5.355,75	3.854,38	26.996,71	21.879,00
Imposto sobre Transmissao Inter Vivosde	PMJ	27,50	85,45	0,00	1.504,50	1.260,00	10.286,90	3.000,00
Imposto sobre Servicos de Qualquer Natur	PMJ	9.966,24	17.384,42	30.939,01	98.931,15	65.059,64	448.322,54	138.915,00
<b>TAXAS</b>		<b>0,00</b>	<b>0,00</b>	<b>318,00</b>	<b>473,92</b>	<b>219,00</b>	<b>1.159,92</b>	<b>20.000,00</b>
Taxas pelo Exercicio do Poder de Policia	PMJ	0,00	0,00	0,00	0,00	15,00	15,00	5.000,00
TAXA DE LICENCA PARA EXECUCAO DE OBRAS	PMJ	0,00	0,00	78,00	81,92	12,00	171,92	0,00
Taxas pela Prestacao de Servicos	PMJ	0,00	0,00	0,00	0,00	0,00	149,00	15.000,00
ALVARÁ	PMJ	0,00	0,00	240,00	392,00	192,00	824,00	0,00
<b>CONTRIBUICOES DE MELHORIA</b>		<b>0,00</b>	<b>0,00</b>	<b>0,00</b>	<b>0,00</b>	<b>0,00</b>	<b>0,00</b>	<b>10.000,00</b>
Outras Contribuicoes de Melhoria	PMJ	0,00	0,00	0,00	0,00	0,00	0,00	10.000,00
<b>RECEITAS DE CONTRIBUICOES</b>		<b>0,00</b>	<b>0,00</b>	<b>0,00</b>	<b>0,00</b>	<b>4.248,51</b>	<b>4.248,51</b>	<b>0,00</b>
<b>CONTRIBUICOES ECONOMICAS</b>		<b>0,00</b>	<b>0,00</b>	<b>0,00</b>	<b>0,00</b>	<b>4.248,51</b>	<b>4.248,51</b>	<b>0,00</b>
CONTRIBUIÇÃO PARA O CUSTEIO DO SERVIÇO D	PMJ	0,00	0,00	0,00	0,00	4.248,51	4.248,51	0,00
<b>RECEITA PATRIMONIAL</b>		<b>2.298,32</b>	<b>3.389,56</b>	<b>5.917,50</b>	<b>5.868,21</b>	<b>6.662,25</b>	<b>32.817,26</b>	<b>61.000,00</b>
<b>RECEITAS IMOBILIARIAS</b>		<b>0,00</b>	<b>0,00</b>	<b>0,00</b>	<b>0,00</b>	<b>0,00</b>	<b>0,00</b>	<b>15.000,00</b>
Alugueiis	PMJ	0,00	0,00	0,00	0,00	0,00	0,00	10.000,00
Outras Receitas Imobiliarias	PMJ	0,00	0,00	0,00	0,00	0,00	0,00	5.000,00
<b>RECEITAS DE VALORES MOBILIARIOS</b>		<b>2.298,32</b>	<b>3.389,56</b>	<b>5.917,50</b>	<b>5.868,21</b>	<b>6.662,25</b>	<b>32.817,26</b>	<b>44.000,00</b>
Receita de Remuneracao de Depositos Banc	PMJ	1.361,61	0,00	0,00	0,00	0,00	1.361,61	5.000,00

Relatório Resumido da Execução Orçamentária  
**Demonstrativo da Receita Corrente Líquida**  
 Orçamentos Fiscal e Seguridade Social  
 Julho/2012 a Junho/2013

LRF. Art. 53 inciso I - Anexo III

R\$ Unidades

E S P E C I F I C A C A O		Fev/13	Mar/13	Abr/13	Mai/13	Jun/13	Arrecadação	Previsão
							nos	atualizada
							12 Meses	2013
Receita de Remuneracao de Depositos Banc	FMS	223,44	311,54	1.298,94	813,36	982,46	4.765,72	1.000,00
Receita de Remuneracao de Depositos Banc	FME	140,31	158,07	250,62	576,30	644,09	2.708,36	10.000,00
Receita de Remuneracao de Depositos Banc	PMJ	0,20	311,51	2.688,96	0,00	0,00	3.043,23	2.000,00
Receita de Remuneracao de Depositos Banc	FMAS	1,85	55,22	497,66	518,33	535,92	1.773,26	5.000,00
Receita de Remuneracao de Outros Deposit	PMJ	42,70	2.036,81	65,71	804,62	893,26	10.025,91	14.000,00
Remuneracao de Outros Depositos de Recur	PMJ	528,21	516,41	1.115,61	3.155,60	3.606,52	9.139,17	5.000,00
Outras Receitas de Valores Mobiliarios	PMJ	0,00	0,00	0,00	0,00	0,00	0,00	2.000,00
<b>OUTRAS RECEITAS PATRIMONIAIS</b>		<b>0,00</b>	<b>0,00</b>	<b>0,00</b>	<b>0,00</b>	<b>0,00</b>	<b>0,00</b>	<b>2.000,00</b>
Outras Receitas Patrimoniais	PMJ	0,00	0,00	0,00	0,00	0,00	0,00	2.000,00
<b>RECEITA DE SERVICOS</b>		<b>0,00</b>	<b>0,00</b>	<b>0,00</b>	<b>0,00</b>	<b>0,00</b>	<b>15.643,07</b>	<b>151.000,00</b>
<b>RECEITA DE SERVICOS</b>		<b>0,00</b>	<b>0,00</b>	<b>0,00</b>	<b>0,00</b>	<b>0,00</b>	<b>15.643,07</b>	<b>151.000,00</b>
Servicos de Saude	FMS	0,00	0,00	0,00	0,00	0,00	15.643,07	110.000,00
Servicos Administrativos	PMJ	0,00	0,00	0,00	0,00	0,00	0,00	10.000,00
Servicos Recreativos e Culturais	PMJ	0,00	0,00	0,00	0,00	0,00	0,00	1.000,00
Servicos de Abate de Animais	PMJ	0,00	0,00	0,00	0,00	0,00	0,00	10.000,00
Outros Servicos	PMJ	0,00	0,00	0,00	0,00	0,00	0,00	20.000,00
<b>TRANSFERENCIAS CORRENTES</b>		<b>1.728.523,78</b>	<b>1.390.804,23</b>	<b>1.682.278,58</b>	<b>1.611.130,66</b>	<b>1.543.745,88</b>	<b>16.228.213,33</b>	<b>19.169.661,00</b>
<b>TRANSFERENCIAS INTERGOVERNAMENTAIS</b>		<b>1.728.523,78</b>	<b>1.390.804,23</b>	<b>1.682.278,58</b>	<b>1.611.130,66</b>	<b>1.543.745,88</b>	<b>16.154.191,60</b>	<b>18.168.661,00</b>
Cota-Parte do Fundo de Participacao dos	PMJ	743.408,95	428.148,35	459.393,51	660.086,04	550.704,87	6.089.292,38	6.000.000,00
Cota-Parte do Imposto Sobre a Propriedad	PMJ	60,54	0,00	47,23	8,20	12,54	1.599,93	3.000,00
Cota-Parte da Contribuicao de Intervenca	PMJ	0,00	0,00	726,83	0,00	0,00	5.609,43	46.305,00
Cota-Parte FPM 1 Emenda 55	PMJ	0,00	0,00	0,00	0,00	0,00	0,00	313.234,00
Cota-parte Royalties - Compensacao Finan	PMJ	1.824,11	2.112,15	4.110,90	0,00	1.972,78	11.049,18	30.000,00
Cota-Parte do Fundo Especial do Petroleo	PMJ	8.219,47	8.142,47	7.157,65	7.089,99	6.570,96	89.977,49	100.000,00
Piso de Atencao B sica - PAB FIXO	FMS	16.022,92	16.022,92	16.022,92	16.022,92	16.022,92	259.957,54	230.946,00



Relatório Resumido da Execução Orçamentária  
**Demonstrativo da Receita Corrente Líquida**  
 Orçamentos Fiscal e Seguridade Social  
 Julho/2012 a Junho/2013

LRF. Art. 53 inciso I - Anexo III

R\$ Unidades

E S P E C I F I C A C A O		Fev/13	Mar/13	Abr/13	Mai/13	Jun/13	Arrecadação	Previsão
							nos	atualizada
							12 Meses	2013
PAB Variavel - Saude da Familia	FMS	32.085,00	32.085,00	32.085,00	24.085,00	13.390,00	349.565,00	600.000,00
PAB Variavel - Agentes Comunitarios de S	FMS	17.100,00	17.100,00	17.100,00	17.100,00	15.200,00	221.654,00	200.000,00
PAB Variavel - Saude Bucal	FMS	11.160,00	11.160,00	0,00	22.320,00	7.815,00	127.815,00	138.915,00
Componente MAC - Centro De Especialidade	FMS	0,00	0,00	0,00	11.000,00	22.000,00	90.200,00	400.000,00
Vigilancia Epidemiologica	FMS	0,00	0,00	0,00	0,00	0,00	4.183,90	40.516,00
Vigilancia Sanitaria em Saude	FMS	2.818,80	6.973,17	0,00	0,00	0,00	14.291,97	50.000,00
Componente Basico de Assitencia Farmceut	FMS	0,00	0,00	0,00	0,00	0,00	0,00	60.000,00
Transf, de Recursos p Fianciamento da Ge	FMS	0,00	0,00	0,00	0,00	0,00	0,00	100.000,00
Tranferencia de Alta e Media Complexidad	FMS	52.956,48	83.273,00	54.673,00	52.473,00	52.473,00	348.321,48	897.240,00
Atencao Basica - Outros Componentes	FMS	8.000,00	48.084,70	30.000,00	8.000,00	64.800,00	177.884,70	274.481,00
Fundo de Acoes Estrat, e Compen, - FAEC	FMS	0,00	0,00	0,00	0,00	0,00	0,00	70.000,00
OUTROS PROGRAMAS - PAB VARIABEL	FMS	0,00	0,00	0,00	0,00	0,00	0,00	0,00
TRANSFERÊNCIAS DE PROJETOS DE ATENÇÃO PE	FMAS	0,00	0,00	0,00	0,00	0,00	0,00	20.000,00
Transf, FNAS Protecao social Basica	FMAS	4.500,00	4.500,00	0,00	4.500,00	0,00	18.000,00	25.000,00
Transf, FNAS - PETI	FMAS	0,00	0,00	12.000,00	4.000,00	4.000,00	48.000,00	60.000,00
Cadastro Unico	FMAS	0,00	0,00	0,00	0,00	0,00	0,00	10.000,00
Indice Geral de Desenvolvimento IGD	FMAS	4.662,93	4.662,93	4.604,93	4.604,93	0,00	52.099,70	42.542,00
Trasnf, p Programa de Apoio a Pessoa Ido	FMAS	1.204,20	1.204,20	1.204,20	1.204,20	0,00	6.021,00	40.000,00
Programa Agente Jovem	FMAS	0,00	5.025,00	5.025,00	5.025,00	5.025,00	30.150,00	60.000,00
Outras Trasferencias do FNAS	FMAS	746,01	746,01	746,01	746,01	360,00	31.090,05	50.000,00
Transferencias do Salario-Educacao	FME	19.352,55	11.926,93	11.463,54	11.538,27	11.578,35	142.914,42	150.000,00
Transferencias Diretas do FNDE referente	FME	0,00	0,00	0,00	0,00	0,00	0,00	24.310,00
Transferencias Diretas do FNDE referente	FME	0,00	12.892,00	6.678,00	6.678,00	6.678,00	119.914,00	120.000,00
Transferencias Diretas do FNDE referente	FME	0,00	0,00	8.932,32	8.932,32	9.468,26	80.033,60	90.000,00
Transf, do Progrma de Educacao de Jovens	FME	0,00	0,00	624,00	624,00	624,00	8.352,00	50.000,00
Programa de Alfabetizacao , Cidadania	FME	0,00	0,00	0,00	0,00	24.579,90	24.579,90	48.620,00

Relatório Resumido da Execução Orçamentária  
**Demonstrativo da Receita Corrente Líquida**  
 Orçamentos Fiscal e Seguridade Social  
 Julho/2012 a Junho/2013

LRF. Art. 53 inciso I - Anexo III

R\$ Unidades

E S P E C I F I C A C A O		Fev/13	Mar/13	Abr/13	Mai/13	Jun/13	Arrecadação	Previsão
							nos	atualizada
							12 Meses	2013
Programa Fazendo Escola	FME	0,00	0,00	0,00	0,00	0,00	0,00	25.000,00
Outras Transferencias Diretas do Fundo N	FME	0,00	0,00	151.162,00	7.086,00	12.162,00	170.410,00	12.507,00
Programa Nacional de Alimentacao em Crec	FME	0,00	0,00	3.580,00	3.580,00	3.580,00	22.860,00	46.305,00
Transf, Financeira do ICMS - des, - LC 8	PMJ	0,00	0,00	6.828,31	1.707,08	1.707,08	16.092,29	24.796,00
Demais Transferecias da Uniao	PMJ	0,00	0,00	0,00	0,00	0,00	0,00	100.000,00
Outras Transferencias da Uniao - FEX	PMJ	0,00	0,00	0,00	0,00	0,00	0,00	23.152,00
Cota-Parte do ICMS	PMJ	411.985,95	412.410,66	411.054,00	404.224,67	413.893,54	3.847.119,57	3.100.000,00
Cota-Parte do IPVA	PMJ	7.251,20	9.104,30	9.181,59	8.906,68	2.991,44	53.133,21	65.000,00
Cota-Parte do IPI sobre Exportacao	PMJ	1.121,17	989,75	907,55	1.220,37	1.271,05	11.751,51	23.152,00
Outras Participacoes na Receita dos Esta	PMJ	0,00	0,00	0,00	0,00	0,00	40.245,43	81.000,00
TRANSFERENCIA DE RECURSOS DO ESTADO P/ P	FMS	946,52	3.325,09	3.157,28	1.219,82	2.634,14	11.282,85	0,00
Tranferencia de Recursos FUNDEB 60	FME	288.225,75	208.291,05	215.657,16	254.523,61	225.064,24	2.600.316,29	3.422.640,00
Transferencias de Recursos da Comp, ao F	FME	94.871,23	62.624,55	208.155,65	62.624,55	67.166,81	1.028.423,78	900.000,00
<b>TRANSFERENCIAS DE CONVENIOS</b>		<b>0,00</b>	<b>0,00</b>	<b>0,00</b>	<b>0,00</b>	<b>0,00</b>	<b>74.021,73</b>	<b>1.001.000,00</b>
Transferencias de Convenios da Uniao par	FMS	0,00	0,00	0,00	0,00	0,00	0,00	115.000,00
Transferencias de Convenios da Uniao Des	FME	0,00	0,00	0,00	0,00	0,00	0,00	115.000,00
Transferencias de Convenios da Uniao De	FMAS	0,00	0,00	0,00	0,00	0,00	0,00	81.000,00
Transferências de Convênios da Uni/Eo Des	PMJ	0,00	0,00	0,00	0,00	0,00	0,00	100.000,00
Outras Transferências de Convênios da Un	PMJ	0,00	0,00	0,00	0,00	0,00	0,00	200.000,00
Transferências de Convênio dos Estados p	FMS	0,00	0,00	0,00	0,00	0,00	0,00	80.000,00
Convênio Para o Transporte Escolar	FME	0,00	0,00	0,00	0,00	0,00	0,00	100.000,00
Trans,de Convênios dos Estados dest,apro	FMAS	0,00	0,00	0,00	0,00	0,00	0,00	60.000,00
Outras Transf, de Convenios dos Estados	PMJ	0,00	0,00	0,00	0,00	0,00	74.021,73	150.000,00
<b>OUTRAS RECEITAS CORRENTES</b>		<b>0,00</b>	<b>0,00</b>	<b>655,40</b>	<b>0,00</b>	<b>0,00</b>	<b>71.721,91</b>	<b>162.472,00</b>
<b>MULTAS E JUROS DE MORA - DIVERSOS</b>		<b>0,00</b>	<b>0,00</b>	<b>0,00</b>	<b>0,00</b>	<b>0,00</b>	<b>7.182,67</b>	<b>10.472,00</b>



ESPECIFICACAO

Fev/13

Mar/13

Abr/13

Mai/13

Jun/13

Arrecadação  
nos  
12 Meses

Previsão  
atualizada  
2013

RECEITA CORRENTE LIQUIDA = (I-II)

1.525.477,44

1.265.641,68

1.563.606,44

1.523.272,45

1.447.935,71

15.283.231,76

18.652.921,00



**Gestor** MARIA DE JESUS DINIZ NOGUEIRA

**C.P.F.** 501.973.803-44



**Contador** LJM CONSULTORIA ADMINISTRATIVA E SISTEMAS E

**C.P.F.**



**Cont.Int.** ANTONIO NOGUEIRA NETO

**C.P.F.** 325.896.623-00

JATI

Relatório Resumido da Execução Orçamentária

**Balço Orçamentário - Receitas**

Orçamentos Fiscal e Seguridade Social

Julho/2012 a Junho/2013

LRF. Art. 52 inciso I, alíneas "a" e "b" do inciso II e parágraf. 1º - Anexo I

R\$ Unidades

RECEITAS		Previsão	Previsão	Realizada	no Bimestre	Realizada até o	Bimestre	Saldo
		Inicial	Atualizada	Valor	(%)	Valor	(%)	a Realizar
			(a)	(b)	(b/a)	(c)	(c/a)	(a-c)
<b>RECEITAS CORRENTES</b>		<b>19.941.379,00</b>	<b>19.941.379,00</b>	<b>3.380.056,44</b>	<b>8,72</b>	<b>9.770.065,06</b>	<b>48,99</b>	<b>10.171.313,94</b>
<b>RECEITA TRIBUTARIA</b>		<b>397.246,00</b>	<b>397.246,00</b>	<b>208.400,93</b>	<b>30,53</b>	<b>358.830,22</b>	<b>90,33</b>	<b>38.415,78</b>
<b>IMPOSTOS</b>		<b>367.246,00</b>	<b>367.246,00</b>	<b>207.708,01</b>	<b>32,89</b>	<b>357.819,30</b>	<b>97,43</b>	<b>9.426,70</b>
Imposto sobre a Propriedade Predial e Te	PMJ	18.232,00	18.232,00	6,75	0,00	4.934,75	27,07	13.297,25
Imposto de Renda Retido nas Fontes Sobre	PMJ	185.220,00	185.220,00	31.735,84	9,12	83.946,72	45,32	101.273,28
Imposto de Renda Retido nas Fontes sobre	PMJ	21.879,00	21.879,00	9.210,13	17,86	24.583,70	112,36	-2.704,70
Imposto sobre Transmissao Inter Vivosde	PMJ	3.000,00	3.000,00	2.764,50	42,50	3.677,90	122,60	-677,90
Imposto sobre Servicos de Qualquer Natur	PMJ	138.915,00	138.915,00	163.990,79	47,55	240.676,23	173,25	-101.761,23
<b>TAXAS</b>		<b>20.000,00</b>	<b>20.000,00</b>	<b>692,92</b>	<b>2,37</b>	<b>1.010,92</b>	<b>5,05</b>	<b>18.989,08</b>
Taxas pelo Exercicio do Poder de Policia	PMJ	5.000,00	5.000,00	15,00	0,30	15,00	0,30	4.985,00
TAXA DE LICENCA PARA EXECUCAO DE OBRAS	PMJ	0,00	0,00	93,92	0,00	171,92	0,00	-171,92
Taxas pela Prestacao de Servicos	PMJ	15.000,00	15.000,00	0,00	0,00	0,00	0,00	15.000,00
ALVARÁ	PMJ	0,00	0,00	584,00	0,00	824,00	0,00	-824,00
<b>CONTRIBUICOES DE MELHORIA</b>		<b>10.000,00</b>	<b>10.000,00</b>	<b>0,00</b>	<b>2,37</b>	<b>0,00</b>	<b>5,05</b>	<b>10.000,00</b>
Outras Contribuicoes de Melhoria	PMJ	10.000,00	10.000,00	0,00	0,00	0,00	0,00	10.000,00
<b>RECEITAS DE CONTRIBUICOES</b>		<b>0,00</b>	<b>0,00</b>	<b>4.248,51</b>	<b>30,53</b>	<b>4.248,51</b>	<b>90,33</b>	<b>-4.248,51</b>
<b>CONTRIBUICOES ECONOMICAS</b>		<b>0,00</b>	<b>0,00</b>	<b>4.248,51</b>	<b>2,37</b>	<b>4.248,51</b>	<b>5,05</b>	<b>-4.248,51</b>
CONTRIBUIÇÃO PARA O CUSTEIO DO SERVIÇO D	PMJ	0,00	0,00	4.248,51	0,00	4.248,51	0,00	-4.248,51
<b>RECEITA PATRIMONIAL</b>		<b>61.000,00</b>	<b>61.000,00</b>	<b>12.530,46</b>	<b>9,62</b>	<b>26.407,00</b>	<b>43,29</b>	<b>34.593,00</b>
<b>RECEITAS IMOBILIARIAS</b>		<b>15.000,00</b>	<b>15.000,00</b>	<b>0,00</b>	<b>2,37</b>	<b>0,00</b>	<b>5,05</b>	<b>15.000,00</b>
Alugueis	PMJ	10.000,00	10.000,00	0,00	0,00	0,00	0,00	10.000,00
Outras Receitas Imobiliarias	PMJ	5.000,00	5.000,00	0,00	0,00	0,00	0,00	5.000,00
<b>RECEITAS DE VALORES MOBILIARIOS</b>		<b>44.000,00</b>	<b>44.000,00</b>	<b>12.530,46</b>	<b>13,34</b>	<b>26.407,00</b>	<b>60,02</b>	<b>17.593,00</b>
Receita de Remuneracao de Depositos Banc	PMJ	5.000,00	5.000,00	0,00	0,00	1.361,61	27,23	3.638,39
Receita de Remuneracao de Depositos Banc	FMS	1.000,00	1.000,00	1.795,82	99,06	3.986,43	398,64	-2.986,43
Receita de Remuneracao de Depositos Banc	FME	10.000,00	10.000,00	1.220,39	6,50	1.940,10	19,40	8.059,90
Receita de Remuneracao de Depositos Banc	PMJ	2.000,00	2.000,00	0,00	0,00	3.000,67	150,03	-1.000,67
Receita de Remuneracao de Depositos Banc	FMAS	5.000,00	5.000,00	1.054,25	10,82	1.611,22	32,22	3.388,78
Receita de Remuneracao de Outros Deposit	PMJ	14.000,00	14.000,00	1.697,88	6,44	5.367,80	38,34	8.632,20

JATI

Relatório Resumido da Execução Orçamentária

**Balço Orçamentário - Receitas**

Orçamentos Fiscal e Seguridade Social

Julho/2012 a Junho/2013

LRF. Art. 52 inciso I, alíneas "a" e "b" do inciso II e parágraf. 1º - Anexo I

R\$ Unidades

RECEITAS		Previsão	Previsão	Realizada	no Bimestre	Realizada até o	Bimestre	Saldo
		Inicial	Atualizada	Valor	(%)	Valor	(%)	a Realizar
			(a)	(b)	(b/a)	(c)	(c/a)	(a-c)
Remuneracao de Outros Depositos de Recur	PMJ	5.000,00	5.000,00	6.762,12	72,76	9.139,17	182,78	-4.139,17
Outras Receitas de Valores Mobiliarios	PMJ	2.000,00	2.000,00	0,00	0,00	0,00	0,00	2.000,00
<b>OUTRAS RECEITAS PATRIMONIAIS</b>		<b>2.000,00</b>	<b>2.000,00</b>	<b>0,00</b>	<b>13,34</b>	<b>0,00</b>	<b>60,02</b>	<b>2.000,00</b>
Outras Receitas Patrimoniais	PMJ	2.000,00	2.000,00	0,00	0,00	0,00	0,00	2.000,00
<b>RECEITA DE SERVICOS</b>		<b>151.000,00</b>	<b>151.000,00</b>	<b>0,00</b>	<b>9,62</b>	<b>0,00</b>	<b>43,29</b>	<b>151.000,00</b>
<b>RECEITA DE SERVICOS</b>		<b>151.000,00</b>	<b>151.000,00</b>	<b>0,00</b>	<b>13,34</b>	<b>0,00</b>	<b>60,02</b>	<b>151.000,00</b>
Servicos de Saude	FMS	110.000,00	110.000,00	0,00	0,00	0,00	0,00	110.000,00
Servicos Administrativos	PMJ	10.000,00	10.000,00	0,00	0,00	0,00	0,00	10.000,00
Servicos Recreativos e Culturais	PMJ	1.000,00	1.000,00	0,00	0,00	0,00	0,00	1.000,00
Servicos de Abate de Animais	PMJ	10.000,00	10.000,00	0,00	0,00	0,00	0,00	10.000,00
Outros Servicos	PMJ	20.000,00	20.000,00	0,00	0,00	0,00	0,00	20.000,00
<b>TRANSFERENCIAS CORRENTES</b>		<b>19.169.661,00</b>	<b>19.169.661,00</b>	<b>3.154.876,54</b>	<b>8,40</b>	<b>9.379.923,93</b>	<b>48,93</b>	<b>9.789.737,07</b>
<b>TRANSFERENCIAS INTERGOVERNAMENTAIS</b>		<b>18.168.661,00</b>	<b>18.168.661,00</b>	<b>3.154.876,54</b>	<b>8,87</b>	<b>9.379.923,93</b>	<b>51,63</b>	<b>8.788.737,07</b>
Cota-Parte do Fundo de Participacao dos	PMJ	6.000.000,00	6.000.000,00	1.210.790,9	9,29	3.394.300,66	,57	2.605.699,34
Cota-Parte do Imposto Sobre a Propriedad	PMJ	3.000,00	3.000,00	20,74	0,42	190,45	6,35	2.809,55
Cota-Parte da Contribuicao de Intervenca	PMJ	46.305,00	46.305,00	0,00	0,00	749,19	1,62	45.555,81
Cota-Parte FPM 1 Emenda 55	PMJ	313.234,00	313.234,00	0,00	0,00	0,00	0,00	313.234,00
Cota-parte Royalties - Compensacao Finan	PMJ	30.000,00	30.000,00	1.972,78	6,58	11.049,18	36,83	18.950,82
Cota-Parte do Fundo Especial do Petroleo	PMJ	100.000,00	100.000,00	13.660,95	6,64	44.933,32	44,93	55.066,68
Piso de Atencao B sica - PAB FIXO	FMS	230.946,00	230.946,00	32.045,84	7,01	96.137,52	41,63	134.808,48
PAB Variavel - Saude da Familia	FMS	600.000,00	600.000,00	37.475,00	2,27	165.815,00	27,64	434.185,00
PAB Variavel - Agentes Comunitarios de S	FMS	200.000,00	200.000,00	32.300,00	7,69	99.278,00	49,64	100.722,00
PAB Variavel - Saude Bucal	FMS	138.915,00	138.915,00	30.135,00	5,79	63.615,00	45,79	75.300,00
Componente MAC - Centro De Especialidade	FMS	400.000,00	400.000,00	33.000,00	5,53	41.800,00	10,45	358.200,00
Vigilancia Epidemiologica	FMS	40.516,00	40.516,00	0,00	0,00	4.183,90	10,33	36.332,10
Vigilancia Sanitaria em Saude	FMS	50.000,00	50.000,00	0,00	0,00	14.291,97	28,58	35.708,03
Componente Basico de Assistencia Farmceut	FMS	60.000,00	60.000,00	0,00	0,00	0,00	0,00	60.000,00

JATI

Relatório Resumido da Execução Orçamentária

**Balço Orçamentário - Receitas**

Orçamentos Fiscal e Seguridade Social

Julho/2012 a Junho/2013

LRF. Art. 52 inciso I, alíneas "a" e "b" do inciso II e parágraf. 1º - Anexo I

R\$ Unidades

RECEITAS		Previsão	Previsão	Realizada	no Bimestre	Realizada até o	Bimestre	Saldo
		Inicial	Atualizada	Valor	(%)	Valor	(%)	a Realizar
			(a)	(b)	(b/a)	(c)	(c/a)	(a-c)
Transf. de Recursos p Financiamento da Ge	FMS	100.000,00	100.000,00	0,00	0,00	0,00	0,00	100.000,00
Transferencia de Alta e Media Complexidad	FMS	897.240,00	897.240,00	104.946,00	5,91	348.321,48	38,82	548.918,52
Atencao Basica - Outros Componentes	FMS	274.481,00	274.481,00	72.800,00	23,64	177.884,70	64,81	96.596,30
Fundo de Acoes Estrat, e Compen, - FAEC	FMS	70.000,00	70.000,00	0,00	0,00	0,00	0,00	70.000,00
OUTROS PROGRAMAS - PAB VARIAVEL	FMS	0,00	0,00	0,00	0,00	0,00	0,00	0,00
TRANSFERÊNCIAS DE PROJETOS DE ATENÇÃO PE	FMAS	20.000,00	20.000,00	0,00	0,00	0,00	0,00	20.000,00
Transf, FNAS Protecao social Basica	FMAS	25.000,00	25.000,00	4.500,00	0,18	18.000,00	72,00	7.000,00
Transf, FNAS - PETI	FMAS	60.000,00	60.000,00	8.000,00	6,73	24.000,00	40,00	36.000,00
Cadastro Unico	FMAS	10.000,00	10.000,00	0,00	0,00	0,00	0,00	10.000,00
Indice Geral de Desenvolvimento IGD	FMAS	42.542,00	42.542,00	4.604,93	0,11	24.592,74	57,81	17.949,26
Trasnf, p Programa de Apoio a Pessoa Idoso	FMAS	40.000,00	40.000,00	1.204,20	0,03	6.021,00	15,05	33.979,00
Programa Agente Jovem	FMAS	60.000,00	60.000,00	10.050,00	8,46	30.150,00	50,25	29.850,00
Outras Transferencias do FNAS	FMAS	50.000,00	50.000,00	1.106,01	0,73	4.090,05	8,18	45.909,95
Transferencias do Salario-Educacao	FME	150.000,00	150.000,00	23.116,62	7,80	77.821,42	51,88	72.178,58
Transferencias Diretas do FNDE referente	FME	24.310,00	24.310,00	0,00	0,00	0,00	0,00	24.310,00
Transferencias Diretas do FNDE referente	FME	120.000,00	120.000,00	13.356,00	5,62	32.926,00	27,44	87.074,00
Transferencias Diretas do FNDE referente	FME	90.000,00	90.000,00	18.400,58	10,62	27.332,90	30,37	62.667,10
Transf, do Progrma de Educacao de Jovens	FME	50.000,00	50.000,00	1.248,00	1,26	1.872,00	3,74	48.128,00
Programa de Alfabetizacao , Cidadania	FME	48.620,00	48.620,00	24.579,90	50,56	24.579,90	50,56	24.040,10
Programa Fazendo Escola	FME	25.000,00	25.000,00	0,00	0,00	0,00	0,00	25.000,00
Outras Transferencias Diretas do Fundo N	FME	12.507,00	12.507,00	19.248,00	97,81	170.410,00	12,52	-157.903,00
Programa Nacional de Alimentacao em Crec	FME	46.305,00	46.305,00	7.160,00	7,81	10.740,00	23,19	35.565,00
Transf, Financeira do ICMS - des, - LC 8	PMJ	24.796,00	24.796,00	3.414,16	6,95	10.242,47	41,31	14.553,53
Demais Transferencias da Uniao	PMJ	100.000,00	100.000,00	0,00	0,00	0,00	0,00	100.000,00
Outras Transferencias da Uniao - FEX	PMJ	23.152,00	23.152,00	0,00	0,00	0,00	0,00	23.152,00
Cota-Parte do ICMS	PMJ	3.100.000,00	3.100.000,00	818.118,21	13,48	2.455.783,04	22	644.216,96

JATI

Relatório Resumido da Execução Orçamentária

**Balço Orçamentário - Receitas**

Orçamentos Fiscal e Seguridade Social

Julho/2012 a Junho/2013

LRF. Art. 52 inciso I, alíneas "a" e "b" do inciso II e parágraf. 1º - Anexo I

R\$ Unidades

RECEITAS		Previsão	Previsão	Realizada	no Bimestre	Realizada até o	Bimestre	Saldo
		Inicial	Atualizada	Valor	(%)	Valor	(%)	a Realizar
			(a)	(b)	(b/a)	(c)	(c/a)	(a-c)
Cota-Parte do IPVA	PMJ	65.000,00	65.000,00	11.898,12	4,74	45.726,84	70,35	19.273,16
Cota-Parte do IPI sobre Exportação	PMJ	23.152,00	23.152,00	2.491,42	5,54	6.970,07	30,11	16.181,93
Outras Participações na Receita dos Estados	PMJ	81.000,00	81.000,00	0,00	0,00	0,00	0,00	81.000,00
TRANSFERENCIA DE RECURSOS DO ESTADO P/P	FMS	0,00	0,00	3.853,96	0,00	11.282,85	0,00	-11.282,85
Transferência de Recursos FUNDEB 60	FME	3.422.640,00	3.422.640,00	479.587,85	6,65	1.439.389,49	42,05	1.983.250,51
Transferências de Recursos da Comp. ao F	FME	900.000,00	900.000,00	129.791,36	7,53	495.442,79	55,05	404.557,21
<b>TRANSFERENCIAS DE CONVENIOS</b>		<b>1.001.000,00</b>	<b>1.001.000,00</b>	<b>0,00</b>	<b>8,87</b>	<b>0,00</b>	<b>51,63</b>	<b>1.001.000,00</b>
Transferências de Convenios da União par	FMS	115.000,00	115.000,00	0,00	0,00	0,00	0,00	115.000,00
Transferências de Convenios da União Des	FME	115.000,00	115.000,00	0,00	0,00	0,00	0,00	115.000,00
Transferências de Convenios da União De	FMAS	81.000,00	81.000,00	0,00	0,00	0,00	0,00	81.000,00
Transferências de Convênios da União/Estados	PMJ	100.000,00	100.000,00	0,00	0,00	0,00	0,00	100.000,00
Outras Transferências de Convênios da União	PMJ	200.000,00	200.000,00	0,00	0,00	0,00	0,00	200.000,00
Transferências de Convênios dos Estados p	FMS	80.000,00	80.000,00	0,00	0,00	0,00	0,00	80.000,00
Convênio Para o Transporte Escolar	FME	100.000,00	100.000,00	0,00	0,00	0,00	0,00	100.000,00
Transf. de Convênios dos Estados dest, apro	FMAS	60.000,00	60.000,00	0,00	0,00	0,00	0,00	60.000,00
Outras Transf. de Convenios dos Estados	PMJ	150.000,00	150.000,00	0,00	0,00	0,00	0,00	150.000,00
<b>OUTRAS RECEITAS CORRENTES</b>		<b>162.472,00</b>	<b>162.472,00</b>	<b>0,00</b>	<b>8,40</b>	<b>655,40</b>	<b>0,40</b>	<b>161.816,60</b>
<b>MULTAS E JUROS DE MORA - DIVERSOS</b>		<b>10.472,00</b>	<b>10.472,00</b>	<b>0,00</b>	<b>8,87</b>	<b>0,00</b>	<b>51,63</b>	<b>10.472,00</b>
Multas e Juros de Mora do Imposto sobre	PMJ	3.472,00	3.472,00	0,00	0,00	0,00	0,00	3.472,00
Multas e Juros de Mora do Imposto sobre	PMJ	2.000,00	2.000,00	0,00	0,00	0,00	0,00	2.000,00
Multas e Juros de Mora de Outros Tributos	PMJ	3.000,00	3.000,00	0,00	0,00	0,00	0,00	3.000,00
Multas e Juros de Mora de Outras Receitas	PMJ	1.000,00	1.000,00	0,00	0,00	0,00	0,00	1.000,00
Multas de Outras Origens	PMJ	1.000,00	1.000,00	0,00	0,00	0,00	0,00	1.000,00
<b>INDENIZACOES E RESTITUICOES</b>		<b>20.000,00</b>	<b>20.000,00</b>	<b>0,00</b>	<b>8,87</b>	<b>0,00</b>	<b>51,63</b>	<b>20.000,00</b>
Outras Indenizações	PMJ	5.000,00	5.000,00	0,00	0,00	0,00	0,00	5.000,00
Restituições	PMJ	15.000,00	15.000,00	0,00	0,00	0,00	0,00	15.000,00



**JATI**

Relatório Resumido da Execução Orçamentária

**Balço Orçamentário - Receitas**

Orçamentos Fiscal e Seguridade Social

Julho/2012 a Junho/2013

LRF. Art. 52 inciso I, alíneas "a" e "b" do inciso II e parágraf. 1º - Anexo I

R\$ Unidades

RECEITAS	Previsão Inicial	Previsão Atualizada (a)	Realizada no Bimestre		Realizada até o Bimestre		Saldo a Realizar (a-c)
			Valor (b)	(%) (b/a)	Valor (c)	(%) (c/a)	
<b>RECEITA DA DIVIDA ATIVA</b>	<b>117.000,00</b>	<b>117.000,00</b>	<b>0,00</b>	<b>8,87</b>	<b>0,00</b>	<b>51,63</b>	<b>117.000,00</b>
Receita da Divida Ativa - IPTU	PMJ 25.000,00	25.000,00	0,00	0,00	0,00	0,00	25.000,00
Receita da Divida Ativa de Outros Tribut	PMJ 2.000,00	2.000,00	0,00	0,00	0,00	0,00	2.000,00
Rec,Divida Ativa N/Éo Tribut ria de Outra	PMJ 90.000,00	90.000,00	0,00	0,00	0,00	0,00	90.000,00
<b>RECEITAS DIVERSAS</b>	<b>15.000,00</b>	<b>15.000,00</b>	<b>0,00</b>	<b>8,87</b>	<b>655,40</b>	<b>4,37</b>	<b>14.344,60</b>
Outras Receitas	PMJ 15.000,00	15.000,00	0,00	0,00	655,40	4,37	14.344,60
<b>RECEITAS DE CAPITAL</b>	<b>800.000,00</b>	<b>800.000,00</b>	<b>0,00</b>	<b>8,72</b>	<b>0,00</b>	<b>48,99</b>	<b>800.000,00</b>
<b>OPERACOES DE CREDITO</b>	<b>200.000,00</b>	<b>200.000,00</b>	<b>0,00</b>	<b>8,40</b>	<b>0,00</b>	<b>0,40</b>	<b>200.000,00</b>
<b>OPERACOES DE CREDITO INTERNAS</b>	<b>200.000,00</b>	<b>200.000,00</b>	<b>0,00</b>	<b>8,87</b>	<b>0,00</b>	<b>4,37</b>	<b>200.000,00</b>
Operacoes de Credito Internas para Progr	PMJ 100.000,00	100.000,00	0,00	0,00	0,00	0,00	100.000,00
Outras Operacoes de Credito Internas - C	PMJ 100.000,00	100.000,00	0,00	0,00	0,00	0,00	100.000,00
<b>ALIENACOES DE BENS</b>	<b>40.000,00</b>	<b>40.000,00</b>	<b>0,00</b>	<b>8,40</b>	<b>0,00</b>	<b>0,40</b>	<b>40.000,00</b>
<b>ALIENACAO DE BENS MOVEIS</b>	<b>30.000,00</b>	<b>30.000,00</b>	<b>0,00</b>	<b>8,87</b>	<b>0,00</b>	<b>4,37</b>	<b>30.000,00</b>
Alienacao de Outros Bens Moveis	PMJ 30.000,00	30.000,00	0,00	0,00	0,00	0,00	30.000,00
<b>ALIENACAO DE BENS IMOVEIS</b>	<b>10.000,00</b>	<b>10.000,00</b>	<b>0,00</b>	<b>8,87</b>	<b>0,00</b>	<b>4,37</b>	<b>10.000,00</b>
Alienacao de Outros Bens Imoveis	PMJ 10.000,00	10.000,00	0,00	0,00	0,00	0,00	10.000,00
<b>TRANSFERENCIAS DE CAPITAL</b>	<b>510.000,00</b>	<b>510.000,00</b>	<b>0,00</b>	<b>8,40</b>	<b>0,00</b>	<b>0,40</b>	<b>510.000,00</b>
<b>TRANSFERENCIAS INTERGOVERNAMENTAIS</b>	<b>50.000,00</b>	<b>50.000,00</b>	<b>0,00</b>	<b>8,87</b>	<b>0,00</b>	<b>4,37</b>	<b>50.000,00</b>
Transferencias de Recursos do Sistema Un	FMS 50.000,00	50.000,00	0,00	0,00	0,00	0,00	50.000,00
<b>TRANSFERENCIAS DE CONVENIOS</b>	<b>460.000,00</b>	<b>460.000,00</b>	<b>0,00</b>	<b>8,87</b>	<b>0,00</b>	<b>4,37</b>	<b>460.000,00</b>
Transferencias de Convenio da Uniao dest	FME 100.000,00	100.000,00	0,00	0,00	0,00	0,00	100.000,00
Transf, de Convenios da Uniao p Saneamen	PMJ 200.000,00	200.000,00	0,00	0,00	0,00	0,00	200.000,00
Outras Transferencias de Convenios da Un	PMJ 100.000,00	100.000,00	0,00	0,00	0,00	0,00	100.000,00
Outras Transferencias de Convenio dos Es	PMJ 60.000,00	60.000,00	0,00	0,00	0,00	0,00	60.000,00
<b>OUTRAS RECEITAS DE CAPITAL</b>	<b>50.000,00</b>	<b>50.000,00</b>	<b>0,00</b>	<b>8,40</b>	<b>0,00</b>	<b>0,40</b>	<b>50.000,00</b>
<b>OUTRAS RECEITAS (CAPITAL)</b>	<b>50.000,00</b>	<b>50.000,00</b>	<b>0,00</b>	<b>8,87</b>	<b>0,00</b>	<b>4,37</b>	<b>50.000,00</b>
Outras Receitas	PMJ 50.000,00	50.000,00	0,00	0,00	0,00	0,00	50.000,00
<b>DEDUCOES DE RECEITAS</b>	<b>-1.288.458,00</b>	<b>-1.288.458,00</b>	<b>408.848,28</b>	<b>8,72</b>	<b>1.181.248,29</b>	<b>48,99</b>	<b>-2.469.706,29</b>
<b>DEDUCAO DE TRANSFERENCIAS CORRENTES</b>	<b>-1.288.458,00</b>	<b>-1.288.458,00</b>	<b>408.848,28</b>	<b>8,40</b>	<b>1.181.248,29</b>	<b>0,40</b>	<b>-2.469.706,29</b>
<b>DEDUCAO DE TRANSFERENCIAS INTRAGOVE</b>	<b>-1.288.458,00</b>	<b>-1.288.458,00</b>	<b>408.848,28</b>	<b>8,87</b>	<b>1.181.248,29</b>	<b>4,37</b>	<b>-2.469.706,29</b>
Ded,de Rec,do FPM e Red,Finan	PMJ -963.801,00	-963.801,00	242.158,13	-11,56	678.860,00	70,44	-
Ded, de rec, P/Formacao do FUNDEB ITR	PMJ -600,00	-600,00	4,14	-0,42	38,06	-6,34	-638,06

**JATI**

Relatório Resumido da Execução Orçamentária

**Balço Orçamentário - Receitas**

Orçamentos Fiscal e Seguridade Social

Julho/2012 a Junho/2013

LRF. Art. 52 inciso I, alíneas "a" e "b" do inciso II e parágraf. 1º - Anexo I

R\$ Unidades

RECEITAS		Previsão	Previsão	Realizada	no Bimestre	Realizada até o	Bimestre	Saldo
		Inicial	Atualizada	Valor	(%)	Valor	(%)	a Realizar
			(a)	(b)	(b/a)	(c)	(c/a)	(a-c)
Ded,Rec,PForm,FUNDEB-ICMS-Deson-L,C,8796	PMJ	-4.959,00	-4.959,00	682,82	-6,95	2.048,48	-41,31	-7.007,48
Ded,de Rec, pForma, do FUNDEB-ICMS	PMJ	-307.523,00	-307.523,00	163.623,62	-27,18	491.156,53	-159,71	-798.679,53
Ded,de Rec,PForma, do FUNDEB - IPVA	PMJ	-6.945,00	-6.945,00	2.379,57	-8,87	9.145,22	-131,68	-16.090,22
Ded,de Rec,PForma, do FUNDEB - IPI-Exp	PMJ	-4.630,00	-4.630,00	0,00	0,00	0,00	0,00	-4.630,00
<b>SUBTOTAL DAS RECEITAS (I)</b>		<b>19.452.921,00</b>	<b>19.452.921,00</b>	<b>2.971.208,16</b>	<b>8,72</b>	<b>8.588.816,77</b>	<b>48,99</b>	<b>8.501.607,65</b>
<b>SALDOS DE EXERCÍCIOS ANTERIORES (II)</b>						<b>0,00</b>		
<b>SUBTOTAL (III) = (I+II)</b>		<b>19.452.921,00</b>	<b>19.452.921,00</b>	<b>2.971.208,16</b>	<b>8,72</b>	<b>8.588.816,77</b>	<b>48,99</b>	<b>8.501.607,65</b>
<b>DÉFICIT (IV)</b>						-		
<b>TOTAL (III + IV)</b>		<b>19.452.921,00</b>	<b>19.452.921,00</b>	<b>2.971.208,16</b>	<b>8,72</b>	<b>8.588.816,77</b>	<b>48,99</b>	<b>8.501.607,65</b>



**Gestor** MARIA DE JESUS DINIZ NOGUEIRA  
**C.P.F.** 501.973.803-44



**Contador** LJM CONSULTORIA ADMINISTRATIVA E SISTEMAS E  
**C.P.F.**



**Cont.Int.** ANTONIO NOGUEIRA NETO  
**C.P.F.** 325.896.623-00



Relatório Resumido da Execução Orçamentária

**Balço Orçamentário - Despesas**

Orçamentos Fiscal e Seguridade Social

Julho/2012 a Junho/2013


LRF. Art. 53 inciso II, alíneas "c" - Anexo II

R\$ Unidades


DESPESAS	Dotação Inicial (a)	Créditos Adicionais (b)	Dotação Atualizada (c=a+b)	Empenhada no Bimestre (d)	Empenhada até o Bimestre (e)	Liquidada no Bimestre (f)	Liquidada até o Bimestre (g)	% (h=g/c)	Saldo (i=c-e)
DESPESAS DE EXERCÍCIOS ANTERIORES	190.538,00	-73.800,00	116.738,00	6.091,56	21.091,56	6.091,56	20.215,83	17,32	95.646,44
INDENIZAÇÕES E RESTITUIÇÕES	85.690,00	-30.000,00	55.690,00	11.340,32	11.340,32	11.340,32	11.340,32	20,36	44.349,68
<b>DESPESAS DE CAPITAL</b>	<b>3.341.385,00</b>	<b>-233.700,00</b>	<b>3.107.685,00</b>	<b>515.289,33</b>	<b>1.361.620,01</b>	<b>146.522,15</b>	<b>759.225,24</b>	<b>0,24</b>	<b>1.746.064,99</b>
INVESTIMENTOS	2.901.385,00	-33.700,00	2.867.685,00	515.289,33	1.211.620,01	131.655,01	664.431,20	0,23	1.656.064,99
APLICAÇÕES DIRETAS	2.901.385,00	-33.700,00	2.867.685,00	515.289,33	1.211.620,01	131.655,01	664.431,20	0,23	1.656.064,99
OBRAS E INSTALAÇÕES	2.317.450,00	-48.700,00	2.268.750,00	359.424,67	1.055.755,35	115.790,35	648.566,54	28,59	1.212.994,65
EQUIPAMENTOS E MATERIAL PERMANENTE	583.935,00	15.000,00	598.935,00	155.864,66	155.864,66	15.864,66	15.864,66	2,65	443.070,34
AMORTIZAÇÃO DA DÍVID	440.000,00	-200.000,00	240.000,00	0,00	150.000,00	14.867,14	94.794,04	0,39	90.000,00
APLICAÇÕES DIRETAS	440.000,00	-200.000,00	240.000,00	0,00	150.000,00	14.867,14	94.794,04	0,39	90.000,00
RESERVA DE CONTINGÊN	169.800,00	0,00	169.800,00	0,00	0,00	0,00	0,00	0,00	169.800,00
RESERVA DE CONTINGÊN	169.800,00	0,00	169.800,00	0,00	0,00	0,00	0,00	0,00	169.800,00
RESERVA DE CONTINGÊN	169.800,00	0,00	169.800,00	0,00	0,00	0,00	0,00	0,00	169.800,00
RESERVA DE CONTINGÊNCIA	169.800,00	0,00	169.800,00	0,00	0,00	0,00	0,00	0,00	169.800,00
<b>SUBTOTAL DAS DESPESAS(I)</b>	<b>19.452.921,00</b>	<b>0,00</b>	<b>19.452.921,00</b>	<b>2.540.410,91</b>	<b>10.084.314,00</b>	<b>2.807.883,26</b>	<b>7.082.378,83</b>	<b>0,36</b>	<b>10.084.314,00</b>
<b>SUPERÁVIT (II)</b>							<b>1.506.437,94</b>		
<b>TOTAL (I+II)</b>	<b>19.452.921,00</b>	<b>0,00</b>	<b>19.452.921,00</b>	<b>2.540.410,91</b>	<b>10.084.314,00</b>	<b>2.807.883,26</b>	<b>8.588.816,77</b>	<b>0,36</b>	<b>10.084.314,00</b>



Gestor MARIA DE JESUS DINIZ NOGUEIRA  
C.P.F. 501.973.803-44



Contador LJM CONSULTORIA ADMINISTRATIVA E SISTEMAS EI  
C.P.F.



Cont.Int. ANTONIO NOGUEIRA NETO  
C.P.F. 325.896.623-00





Relatório Resumido da Execução Orçamentária  
**Demonstrativo da Execução das Despesas por Função/Subfunção**  
 Orçamentos Fiscal e Seguridade Social  
 Janeiro a Junho de 2013/Bimestre Maio-Junho


LRF. Art. 53 inciso II, alíneas "c" - Anexo II

R\$ Unidades

Descrição	Dotação Inicial	Dotação Atualizada (a)	Empenhada no Bimestre (b)	Empenhada até o Bimestre (c)	Liquidada no Bimestre (d)	Liquidada até o Bimestre (e)	% e/te	% e/a	Saldo (c-e)
26 TRANSPORTE	390.000,00	390.000,00	144.159,44	144.159,44	0,00	0,00	0,00	0,00	245.840,56
26782 Transporte Rodoviário	390.000,00	390.000,00	144.159,44	144.159,44	0,00	0,00	0,00	0,00	245.840,56
27 DESPORTO E LAZER	176.184,00	207.184,00	19.681,72	47.721,72	20.340,22	46.723,33	97,91	43,59	159.462,28
27811 Desporto de Rendimento	76.184,00	107.184,00	19.681,72	47.721,72	20.340,22	46.723,33	97,91	43,59	59.462,28
27812 Desporto Comunitário	100.000,00	100.000,00	0,00	0,00	0,00	0,00	0,00	0,00	100.000,00
99 RESERVA DE CONTINGENCIA	169.800,00	169.800,00	0,00	0,00	0,00	0,00	0,00	0,00	169.800,00
99999 RESERVA DE CONTINGENCIA	169.800,00	169.800,00	0,00	0,00	0,00	0,00	0,00	0,00	169.800,00
<b>Total :</b>	<b>19.452.921,00</b>	<b>19.452.921,00</b>	<b>2.540.410,91</b>	<b>10.084.314,00</b>	<b>2.807.883,26</b>	<b>7.082.378,83</b>	<b>70,23</b>	<b>36,41</b>	<b>9.368.607,00</b>



**Gestor** MARIA DE JESUS DINIZ NOGUEIRA  
**C.P.F.** 501.973.803-44



**Contador** LJM CONSULTORIA ADMINISTRATIVA E SISTEMAS EI  
**C.P.F.**



**Cont.Int.** ANTONIO NOGUEIRA NETO  
**C.P.F.** 325.896.623-00

**JATI**  
 Relatório Resumido da Execução Orçamentária  
**Dem.das Receitas e Despesas com Manut.e Desenv.do Ensino**  
 Orçamentos Fiscal e Seguridade Social  
 Janeiro/2013 a Junho/2013

LEI 9.394/96 - Art. 72. Anexo X

R\$ Milhares

RECEITAS	Previsão Inicial	Previsão Atualizada (a)	RECEITAS REALIZADAS		% (b/a)
			No Bimestre	Ate o Bimestre	
<b>RECEITA DE RESULTANTE DE IMPOSTOS (I)</b>	<b>367.246,00</b>	<b>367.246,00</b>	<b>1.067.916,16</b>	<b>358.830,22</b>	290,79
Receitas Impostos	367.246,00	367.246,00	1.067.916,16	358.830,22	290,79
<b>Receitas de Transferencias (III)</b>	<b>9.215.948,00</b>	<b>9.215.948,00</b>	<b>2.046.733,56</b>	<b>5.913.213,53</b>	22,21
Dedução da Rec. p/form.do FUNDEB(II)	1.288.458,00	1.288.458,00	408.848,28	1.181.248,29	31,73
Outras Receitas de Transferencias					
( - ) Transferencias Constituicoes Legais					
Transf. MULTIGOVERNAMENTAIS DO FUNDEB (IV)	4.322.640,00	4.322.640,00	644.937,43	1.934.812,28	14,92
<b>TOTAL DAS RECEITAS (V) = (I + III - II)</b>	<b>8.294.736,00</b>	<b>8.294.736,00</b>	<b>2.705.801,44</b>	<b>5.090.795,46</b>	<b>32,62</b>

DESPESAS COM MANUT. E DESENVOLVIMENTO DO ENSINO POR VINCULAÇÃO	Dotação Inicial	Dotação Atualizada (c)	DESPESAS LIQUIDADAS		% (d/c)
			No Bimestre	Ate o Bimestre	
VINC.AS RECEITAS RESULT. DE IMPOSTOS (VI)	367.246,00	367.246,00	1.067.916,16	358.830,22	290,79
Despesas com Ensino Fundamental (VII)	367.246,00	367.246,00	1.067.916,16	358.830,22	290,79
Outras Despesas do Ensino		0,00	0,00	0,00	
VINC.AO FUNDEB NO ENSINO FUNDAMENTAL (VIII)	5.656.541,60	11.954.250,42	570.320,11	1.710.960,34	4,77
Remuneracao dos Prof. do Magisterio	3.393.924,96	7.172.550,25	352.360,32	1.057.080,95	4,91
Outras Despesas do Ensino Fundamental	2.262.616,64	4.781.700,17	217.959,80	653.879,39	4,56
<b>TOTAL DAS DESPESAS COM ENSINO (X)</b>	<b>6.023.787,60</b>	<b>12.321.496,42</b>	<b>1.638.236,27</b>	<b>2.069.790,56</b>	<b>13,30</b>
<b>TOTAL DAS DEDUÇÕES DAS DESPESAS COM ENSINO</b>				<b>1.181.248,29</b>	
<b>PERDA/GANHO NAS TRANSFERENCIAS DO FUNDEF (XI) = (II-IV)</b>				<b>753.563,99</b>	
<b>TOTAL CONSIDERADO P/ FINS LIMITE CONSTITUCIONAL (XII) = (VI) + (VIII) + (XI)</b>				<b>2.823.354,55</b>	



**JATI**  
 Relatório Resumido da Execução Orçamentária  
**Dem.das Receitas e Despesas com Manut.e Desenv.do Ensino**  
 Orçamentos Fiscal e Seguridade Social  
 Janeiro/2013 a Junho/2013

LEI 9.394/96 - Art. 72. Anexo X

R\$ Milhares

TABELA DE CUMPRIMENTO DOS LIMITES CONSTITUCIONAIS

MÍNIMO DE 25% / 18% DAS RECEITAS RESULTANTES DE IMPOSTOS NA MANUTENÇÃO E DESENVOLVIMENTO DO ENSINO (XII / I) CAPUT DO ARTIGO 212 DA CF/88 27.20%

MÍNIMO DE 60% / 30% DAS DESPESAS COM MDE NO ENSINO FUNDAMENTAL [(VII + VIII)\*25%]) 38.72%  
 <CAPUT/ § 6º> DO ARTIGO 212 DA CF/88

MÍNIMO 60% DO FUNDEB NA REMUNERAÇÃO DO MAGISTÉRIO ENSINO FUNDAMENTAL (IX / VIII) 61.11%  
 § 5º DO ARTIGO 60 DO ADCT DA CF/88

DESPESAS TOTAIS COM MANUTENÇÃO E DESENV. DO ENSINO EM RELAÇÃO AO TOTAL DAS RECEITAS CORRESPONDENTES (X / V)

DESPESAS COM MANUT. E DESENV. DO ENSINO POR SUBFUNÇÃO	Dotação Inicial	Dotação Atualizada (c)	DESPESAS LIQUIDADAS		% (d/c)
			No Bimestre	Jan a Jun/2013 (d)	
ENSINO FUNDAMENTAL ENSINO MÉDIO	4.135.925,00	4.135.925,00	1.351.265,31	2.490.370,98	
ENSINO PROFISSIONAL	12.000,00	12.000,00	0,00	0,00	
ENSINO SUPERIOR	44.000,00	44.000,00	0,00	0,00	
EDUCAÇÃO INFANTIL	262.786,00	600.000,00	98.466,49	590.798,93	
EDUCAÇÃO JOVENS E ADULTOS	125.873,00	125.873,00	0,00	0,00	
EDUCAÇÃO ESPECIAL			0,00	0,00	
<b>TOTAL DAS DESPESAS</b>	<b>4.580.584,00</b>	<b>4.917.798,00</b>	<b>1.449.731,80</b>	<b>3.081.169,91</b>	



Gestor: MARIA DE JESUS DINIZ NOGUEIRA  
 CPF: 501.973.803-44



Contador: LEONARDO JOSE MACEDO  
 C.P.F. 246.015.433-04



Cont.Int.: ANTONIO NOGUEIRA NETO  
 CPF: 325.896.623-00

Relatório Resumido da Execução Orçamentária  
**Demonstrativo do Resultado Primário**  
 Orçamentos Fiscal e Seguridade Social  
 Janeiro a Junho /2013 - Bimestre Mai/Jun

LRF. Art. 53 inciso III - Anexo IV

R\$ Unidades

RECEITAS FISCAIS	UG	Previsão atualizada 2013	RECEITAS REALIZADAS		
			No Bimestre	Até o Bimestre	Até o Bimestre Exerc. Anterior
<b>RECEITAS CORRENTES</b>		<b>19.941.379,00</b>	<b>3.380.056,44</b>	<b>9.770.065,06</b>	<b>7.579.565,24</b>
<b>RECEITA TRIBUTARIA</b>		<b>397.246,00</b>	<b>208.400,93</b>	<b>358.830,22</b>	<b>201.495,36</b>
<b>IMPOSTOS</b>		<b>367.246,00</b>	<b>207.708,01</b>	<b>357.819,30</b>	<b>199.484,16</b>
Imposto sobre a Propriedade Predial e Te	PMJ	18.232,00	6,75	4.934,75	0,00
Imposto de Renda Retido nas Fontes Sobre	PMJ	185.220,00	31.735,84	83.946,72	86.559,88
Imposto de Renda RETido nas Fontes sobre	PMJ	21.879,00	9.210,13	24.583,70	0,00
Imposto sobre Transmissao Inter Vivosde	PMJ	3.000,00	2.764,50	3.677,90	2.887,90
Imposto sobre Servicos de Qualquer Natur	PMJ	138.915,00	163.990,79	240.676,23	110.036,38
<b>TAXAS</b>		<b>20.000,00</b>	<b>692,92</b>	<b>1.010,92</b>	<b>2.011,20</b>
Taxas pelo Exercicio do Poder de Policia	PMJ	5.000,00	15,00	15,00	0,00
TAXA DE LICENCA PARA EXECUCAO DE OBRAS	PMJ	0,00	93,92	171,92	0,00
Taxas pela Prestacao de Servicos	PMJ	15.000,00	0,00	0,00	2.011,20
ALVARÁ	PMJ	0,00	584,00	824,00	0,00
<b>CONTRIBUICOES DE MELHORIA</b>		<b>10.000,00</b>	<b>0,00</b>	<b>0,00</b>	<b>0,00</b>
Outras Contribuicoes de Melhoria	PMJ	10.000,00	0,00	0,00	0,00
<b>RECEITAS DE CONTRIBUICOES</b>		<b>0,00</b>	<b>4.248,51</b>	<b>4.248,51</b>	<b>0,00</b>
<b>CONTRIBUICOES ECONOMICAS</b>		<b>0,00</b>	<b>4.248,51</b>	<b>4.248,51</b>	<b>0,00</b>
CONTRIBUIÇÃO PARA O CUSTEIO DO SERVIÇO D	PMJ	0,00	4.248,51	4.248,51	0,00
<b>RECEITA PATRIMONIAL</b>		<b>61.000,00</b>	<b>12.530,46</b>	<b>26.407,00</b>	<b>27.083,84</b>
<b>RECEITAS IMOBILIARIAS</b>		<b>15.000,00</b>	<b>0,00</b>	<b>0,00</b>	<b>0,00</b>
Alugueiis	PMJ	10.000,00	0,00	0,00	0,00
Outras Receitas Imobiliarias	PMJ	5.000,00	0,00	0,00	0,00
<b>RECEITAS DE VALORES MOBILIARIOS</b>		<b>44.000,00</b>	<b>12.530,46</b>	<b>26.407,00</b>	<b>27.083,84</b>
Receita de Remuneracao de Depositos Banc	PMJ	5.000,00	0,00	1.361,61	0,00
Receita de Remuneracao de Depositos Banc	FMS	1.000,00	1.795,82	3.986,43	5.755,90
Receita de Remuneracao de Depositos Banc	FME	10.000,00	1.220,39	1.940,10	6.919,62
Receita de Remuneracao de Depositos Banc	PMJ	2.000,00	0,00	3.000,67	0,00
Receita de Remuneracao de Depositos Banc	FMAS	5.000,00	1.054,25	1.611,22	2.496,97
Receita de Remuneracao de Outros Deposit	PMJ	14.000,00	1.697,88	5.367,80	11.911,35
Remuneracao de Outros Depositos de Recur	PMJ	5.000,00	6.762,12	9.139,17	0,00

Relatório Resumido da Execução Orçamentária  
**Demonstrativo do Resultado Primário**  
 Orçamentos Fiscal e Seguridade Social  
 Janeiro a Junho /2013 - Bimestre Mai/Jun

LRF. Art. 53 inciso III - Anexo IV

R\$ Unidades

RECEITAS FISCAIS	UG	Previsão atualizada 2013	RECEITAS REALIZADAS		
			No Bimestre	Até o Bimestre	Até o Bimestre Exerc. Anterior
Outras Receitas de Valores Mobiliários	PMJ	2.000,00	0,00	0,00	0,00
<b>OUTRAS RECEITAS PATRIMONIAIS</b>		<b>2.000,00</b>	<b>0,00</b>	<b>0,00</b>	<b>0,00</b>
Outras Receitas Patrimoniais	PMJ	2.000,00	0,00	0,00	0,00
<b>RECEITA DE SERVICOS</b>		<b>151.000,00</b>	<b>0,00</b>	<b>0,00</b>	<b>13.918,24</b>
<b>RECEITA DE SERVICOS</b>		<b>151.000,00</b>	<b>0,00</b>	<b>0,00</b>	<b>13.918,24</b>
Servicos de Saude	FMS	110.000,00	0,00	0,00	13.918,24
Servicos Administrativos	PMJ	10.000,00	0,00	0,00	0,00
Servicos Recreativos e Culturais	PMJ	1.000,00	0,00	0,00	0,00
Servicos de Abate de Animais	PMJ	10.000,00	0,00	0,00	0,00
Outros Servicos	PMJ	20.000,00	0,00	0,00	0,00
<b>TRANSFERENCIAS CORRENTES</b>		<b>19.169.661,00</b>	<b>3.154.876,54</b>	<b>9.379.923,93</b>	<b>7.325.351,28</b>
<b>TRANSFERENCIAS INTERGOVERNAMENTAIS</b>		<b>18.168.661,00</b>	<b>3.154.876,54</b>	<b>9.379.923,93</b>	<b>7.291.839,57</b>
Cota-Parte do Fundo de Participacao dos	PMJ	6.000.000,00	1.210.790,91	3.394.300,66	3.220.450,11
Cota-Parte do Imposto Sobre a Propriedad	PMJ	3.000,00	20,74	190,45	189,81
Cota-Parte da Contribuicao de Intervenca	PMJ	46.305,00	0,00	749,19	9.464,09
Cota-Parte FPM 1 Emenda 55	PMJ	313.234,00	0,00	0,00	0,00
Cota-parte Royalties - Compensacao Finan	PMJ	30.000,00	1.972,78	11.049,18	0,00
Cota-Parte do Fundo Especial do Petroleo	PMJ	100.000,00	13.660,95	44.933,32	45.861,15
Piso de Atencao B sica - PAB FIXO	FMS	230.946,00	32.045,84	96.137,52	144.631,27
PAB Variavel - Saude da Familia	FMS	600.000,00	37.475,00	165.815,00	184.770,00
PAB Variavel - Agentes Comunitarios de S	FMS	200.000,00	32.300,00	99.278,00	89.712,00
PAB Variavel - Saude Bucal	FMS	138.915,00	30.135,00	63.615,00	60.120,00
Componente MAC - Centro De Especialidade	FMS	400.000,00	33.000,00	41.800,00	119.615,83
Vigilancia Epidemiologica	FMS	40.516,00	0,00	4.183,90	0,00
Vigilancia Sanitaria em Saude	FMS	50.000,00	0,00	14.291,97	30.519,41
Componente Basico de Assitencia Farmceut	FMS	60.000,00	0,00	0,00	0,00
Transf, de Recursos p Financiamento da Ge	FMS	100.000,00	0,00	0,00	0,00
Tranferencia de Alta e Media Complexidad	FMS	897.240,00	104.946,00	348.321,48	0,00
Atencao Basica - Outros Componentes	FMS	274.481,00	72.800,00	177.884,70	0,00

Relatório Resumido da Execução Orçamentária  
**Demonstrativo do Resultado Primário**

Orçamentos Fiscal e Seguridade Social  
 Janeiro a Junho /2013 - Bimestre Mai/Jun

LRF. Art. 53 inciso III - Anexo IV

R\$ Unidades

RECEITAS FISCAIS	UG	Previsão atualizada 2013	RECEITAS REALIZADAS		
			No Bimestre	Até o Bimestre	Até o Bimestre Exerc. Anterior
Fundo de Acoes Estrat, e Compen, - FAEC	FMS	70.000,00	0,00	0,00	0,00
OUTROS PROGRAMAS - PAB VARIAVEL	FMS	0,00	0,00	0,00	0,00
TRANSFERÊNCIAS DE PROJETOS DE ATENÇÃO PE	FMAS	20.000,00	0,00	0,00	0,00
Transf, FNAS Protecao social Basica	FMAS	25.000,00	4.500,00	18.000,00	0,00
Transf, FNAS - PETI	FMAS	60.000,00	8.000,00	24.000,00	24.000,00
Cadastro Unico	FMAS	10.000,00	0,00	0,00	0,00
Indice Geral de Desenvolvimento IGD	FMAS	42.542,00	4.604,93	24.592,74	24.621,54
Trasnf, p Programa de Apoio a Pessoa Ido	FMAS	40.000,00	1.204,20	6.021,00	0,00
Programa Agente Jovem	FMAS	60.000,00	10.050,00	30.150,00	0,00
Outras Transferencias do FNAS	FMAS	50.000,00	1.106,01	4.090,05	27.000,00
Transferencias do Salario-Educacao	FME	150.000,00	23.116,62	77.821,42	67.985,75
Transferencias Diretas do FNDE referente	FME	24.310,00	0,00	0,00	0,00
Transferencias Diretas do FNDE referente	FME	120.000,00	13.356,00	32.926,00	24.612,00
Transferencias Diretas do FNDE referente	FME	90.000,00	18.400,58	27.332,90	26.350,35
Transf, do Progrma de Educacao de Jovens	FME	50.000,00	1.248,00	1.872,00	4.320,00
Programa de Alfabetizacao , Cidadania	FME	48.620,00	24.579,90	24.579,90	0,00
Programa Fazendo Escola	FME	25.000,00	0,00	0,00	0,00
Outras Transferencias Diretas do Fundo N	FME	12.507,00	19.248,00	170.410,00	0,00
Programa Nacional de Alimentacao em Crec	FME	46.305,00	7.160,00	10.740,00	15.420,00
Transf, Financeira do ICMS - des, - LC 8	PMJ	24.796,00	3.414,16	10.242,47	5.849,82
Demais Transferecias da Uniao	PMJ	100.000,00	0,00	0,00	61.105,00
Outras Transferencias da Uniao - FEX	PMJ	23.152,00	0,00	0,00	0,00
Cota-Parte do ICMS	PMJ	3.100.000,00	818.118,21	2.455.783,04	1.271.813,03
Cota-Parte do IPVA	PMJ	65.000,00	11.898,12	45.726,84	47.622,42
Cota-Parte do IPI sobre Exportacao	PMJ	23.152,00	2.491,42	6.970,07	5.244,01
Outras Participacoes na Receita dos Esta	PMJ	81.000,00	0,00	0,00	20.000,00
TRANSFERENCIA DE RECURSOS DO ESTADO P/ P	FMS	0,00	3.853,96	11.282,85	0,00
Tranferencia de Recursos FUNDEB 60	FME	3.422.640,00	479.587,85	1.439.389,49	1.388.623,52

Relatório Resumido da Execução Orçamentária  
**Demonstrativo do Resultado Primário**  
 Orçamentos Fiscal e Seguridade Social  
 Janeiro a Junho /2013 - Bimestre Mai/Jun

LRF. Art. 53 inciso III - Anexo IV

R\$ Unidades

RECEITAS FISCAIS	UG	Previsão atualizada 2013	RECEITAS REALIZADAS		
			No Bimestre	Até o Bimestre	Até o Bimestre Exerc. Anterior
Transferencias de Recursos da Comp, ao F	FME	900.000,00	129.791,36	495.442,79	371.938,46
<b>TRANSFERENCIAS DE CONVENIOS</b>		<b>1.001.000,00</b>	<b>0,00</b>	<b>0,00</b>	<b>33.511,71</b>
Transferencias de Convenios da Uniao par	FMS	115.000,00	0,00	0,00	0,00
Transferencias de Convenios da Uniao Des	FME	115.000,00	0,00	0,00	0,00
Transferencias de Convenios da Uniao De	FMAS	81.000,00	0,00	0,00	0,00
Transferências de Convênios da Uni/Eo Des	PMJ	100.000,00	0,00	0,00	0,00
Outras Transferências de Convênios da Un	PMJ	200.000,00	0,00	0,00	0,00
Transferências de Convênio dos Estados p	FMS	80.000,00	0,00	0,00	0,00
Convênio Para o Transporte Escolar	FME	100.000,00	0,00	0,00	0,00
Trans,de Convênios dos Estados dest,apro	FMAS	60.000,00	0,00	0,00	0,00
Outras Transf, de Convenios dos Estados	PMJ	150.000,00	0,00	0,00	33.511,71
<b>OUTRAS RECEITAS CORRENTES</b>		<b>162.472,00</b>	<b>0,00</b>	<b>655,40</b>	<b>11.716,52</b>
<b>MULTAS E JUROS DE MORA - DIVERSOS</b>		<b>10.472,00</b>	<b>0,00</b>	<b>0,00</b>	<b>0,00</b>
Multas e Juros de Mora do Imposto sobre	PMJ	3.472,00	0,00	0,00	0,00
Multas e Juros de Mora do Imposto sobre	PMJ	2.000,00	0,00	0,00	0,00
Multas e Juros de Mora de Outros Tributo	PMJ	3.000,00	0,00	0,00	0,00
Multas e Juros de Mora de Outras Receita	PMJ	1.000,00	0,00	0,00	0,00
Multas de Outras Origens	PMJ	1.000,00	0,00	0,00	0,00
<b>INDENIZACOES E RESTITUICOES</b>		<b>20.000,00</b>	<b>0,00</b>	<b>0,00</b>	<b>986,24</b>
Outras Indenizacoes	PMJ	5.000,00	0,00	0,00	0,00
Restituicoes	PMJ	15.000,00	0,00	0,00	986,24
<b>RECEITA DA DIVIDA ATIVA</b>		<b>117.000,00</b>	<b>0,00</b>	<b>0,00</b>	<b>0,00</b>
Receita da Divida Ativa - IPTU	PMJ	25.000,00	0,00	0,00	0,00
Receita da Divida Ativa de Outros Tribut	PMJ	2.000,00	0,00	0,00	0,00
Rec,Divida Ativa N/Eo Tribut ria de Outra	PMJ	90.000,00	0,00	0,00	0,00
<b>RECEITAS DIVERSAS</b>		<b>15.000,00</b>	<b>0,00</b>	<b>655,40</b>	<b>10.730,28</b>
Outras Receitas	PMJ	15.000,00	0,00	655,40	10.730,28
<b>RECEITAS FISCAIS DE CAPITAL (VI) = (II-III-IV-V)</b>		<b>790.000,00</b>	<b>0,00</b>	<b>0,00</b>	<b>0,00</b>
<b>RECEITAS DE CAPITAL</b>		<b>800.000,00</b>	<b>0,00</b>	<b>0,00</b>	<b>0,00</b>
<b>OPERACOES DE CREDITO</b>		<b>200.000,00</b>	<b>0,00</b>	<b>0,00</b>	<b>0,00</b>

Relatório Resumido da Execução Orçamentária  
**Demonstrativo do Resultado Primário**

Orçamentos Fiscal e Seguridade Social  
 Janeiro a Junho /2013 - Bimestre Mai/Jun

LRF. Art. 53 inciso III - Anexo IV

R\$ Unidades

RECEITAS FISCAIS	UG	Previsão atualizada 2013	RECEITAS REALIZADAS		
			No Bimestre	Até o Bimestre	Até o Bimestre Exerc. Anterior
<b>OPERACOES DE CREDITO INTERNAS</b>		<b>200.000,00</b>	<b>0,00</b>	<b>0,00</b>	<b>0,00</b>
Operacoes de Credito Internas para Progr	PMJ	100.000,00	0,00	0,00	0,00
Outras Operacoes de Credito Internas - C	PMJ	100.000,00	0,00	0,00	0,00
<b>ALIENACOES DE BENS</b>		<b>40.000,00</b>	<b>0,00</b>	<b>0,00</b>	<b>0,00</b>
<b>ALIENACAO DE BENS MOVEIS</b>		<b>30.000,00</b>	<b>0,00</b>	<b>0,00</b>	<b>0,00</b>
Alienacao de Outros Bens Moveis	PMJ	30.000,00	0,00	0,00	0,00
<b>ALIENACAO DE BENS IMOVEIS</b>		<b>10.000,00</b>	<b>0,00</b>	<b>0,00</b>	<b>0,00</b>
Alienacao de Outros Bens Imoveis	PMJ	10.000,00	0,00	0,00	0,00
<b>TRANSFERENCIAS DE CAPITAL</b>		<b>510.000,00</b>	<b>0,00</b>	<b>0,00</b>	<b>0,00</b>
<b>TRANSFERENCIAS INTERGOVERNAMENTAIS</b>		<b>50.000,00</b>	<b>0,00</b>	<b>0,00</b>	<b>0,00</b>
Transferencias de Recursos do Sistema Un	FMS	50.000,00	0,00	0,00	0,00
<b>TRANSFERENCIAS DE CONVENIOS</b>		<b>460.000,00</b>	<b>0,00</b>	<b>0,00</b>	<b>0,00</b>
Transferencias de Convenio da Uniao dest	FME	100.000,00	0,00	0,00	0,00
Transf, de Convenios da Uniao p Saneamen	PMJ	200.000,00	0,00	0,00	0,00
Outras Transferencias de Convenios da Un	PMJ	100.000,00	0,00	0,00	0,00
Outras Transferencias de Convenio dos Es	PMJ	60.000,00	0,00	0,00	0,00
<b>OUTRAS RECEITAS DE CAPITAL</b>		<b>50.000,00</b>	<b>0,00</b>	<b>0,00</b>	<b>0,00</b>
<b>OUTRAS RECEITAS (CAPITAL)</b>		<b>50.000,00</b>	<b>0,00</b>	<b>0,00</b>	<b>0,00</b>
Outras Receitas	PMJ	50.000,00	0,00	0,00	0,00
<b>RECEITAS FISCAIS DE CAPITAL (VI) = (II-III-IV-V)</b>		<b>790.000,00</b>	<b>0,00</b>	<b>0,00</b>	<b>0,00</b>
<b>RECEITAS FISCAIS LÍQUIDAS (VII)</b>		<b>19.452.921,00</b>	<b>2.971.208,16</b>	<b>8.588.816,77</b>	<b>6.669.353,22</b>



**Gestor** MARIA DE JESUS DINIZ NOGUEIRA  
**C.P.F.** 501.973.803-44



**Contador** LJM CONSULTORIA ADMINISTRATIVA E SISTEMAS E  
**C.P.F.**



**Cont.Int.** ANTONIO NOGUEIRA NETO  
**C.P.F.** 325.896.623-00

Relatório Resumido da Execução Orçamentária  
**Demonstrativo do Resultado Primário**  
 Orçamentos Fiscal e Seguridade Social  
 Janeiro a Junho /2013 - Bimestre Mai/Jun

LRF, Art. 53 inciso III - Anexo IV

R\$ Unidades

DESPESAS FISCAIS	Dotação atualizada 2013	DESPESAS LIQUIDADAS		
		No Bimestre	Até o Bimestre	Até o Bimestre Exerc. Anterior
<b>DESPESAS</b>				
<b>3.0.00.00.00 DESPESAS CORRENTES</b>	<b>16.175.436,00</b>	<b>2.661.361,11</b>	<b>6.323.153,59</b>	<b>11.697.391,03</b>
<b>3.1.00.00.00 PESSOAL E ENCARGOS SOCIAIS</b>	<b>7.433.276,00</b>	<b>1.548.250,65</b>	<b>3.880.171,83</b>	<b>4.229.888,58</b>
<b>3.1.90.00.00 APLICAÇÕES DIRETAS</b>	<b>7.433.276,00</b>	<b>1.548.250,65</b>	<b>3.880.171,83</b>	<b>4.229.888,58</b>
3.1.90.03.00 PENSÕES	89.339,00	9.000,00	22.500,00	0,00
3.1.90.04.00 CONTRATAÇÃO POR TEMPO DETERMINADO	326.517,00	26.799,60	125.466,97	3.980,00
3.1.90.11.00 VENCIMENTOS E VANT. FIXAS PESSOAL CIVI	5.438.993,00	1.081.747,79	3.037.974,31	3.395.771,70
3.1.90.11.03	49.850,00	0,00	0,00	0,00
3.1.90.11.06	372.750,00	0,00	0,00	0,00
3.1.90.13.00 OBRIGAÇÕES PATRONAIS	980.835,00	382.703,26	644.661,48	830.136,88
3.1.90.91.00 SENTENÇAS JUDICIAIS	109.837,00	48.000,00	49.569,07	0,00
3.1.90.92.00 DESPESAS DE EXERCÍCIOS ANTERIORES	65.155,00	0,00	0,00	0,00
<b>3.2.00.00.00 JUROS E ENCARGOS DA DÍVIDA</b>	<b>63.077,00</b>	<b>0,00</b>	<b>9.894,68</b>	<b>5.289,34</b>
<b>3.2.90.00.00 APLICAÇÕES DIRETAS</b>	<b>63.077,00</b>	<b>0,00</b>	<b>9.894,68</b>	<b>5.289,34</b>
3.2.90.21.00 JUROS SOBRE A DÍVIDA POR CONTRATO	14.254,00	0,00	0,00	0,00
3.2.90.22.00 OUTROS ENCARG. SOBRE A DÍV. POR CONTRA	48.823,00	0,00	9.894,68	5.289,34
<b>3.3.00.00.00 OUTRAS DESPESAS CORRENTES</b>	<b>8.679.083,00</b>	<b>1.113.110,46</b>	<b>2.433.087,08</b>	<b>7.462.213,11</b>
<b>3.3.50.00.00 TRANSF. A INST. PRIV. SEM FINS LUCRATIVO</b>	<b>29.300,00</b>	<b>0,00</b>	<b>0,00</b>	<b>0,00</b>
3.3.50.41.00 CONTRIBUIÇÕES	29.300,00	0,00	0,00	0,00
<b>3.3.90.00.00 APLICAÇÕES DIRETAS</b>	<b>8.649.783,00</b>	<b>1.113.110,46</b>	<b>2.433.087,08</b>	<b>7.462.213,11</b>
3.3.90.14.00 DIÁRIAS - CIVIL	201.496,00	13.320,00	35.023,00	23.640,00
3.3.90.18.00 AUXÍLIO FINANCEIRO A ESTUDANTES	10.000,00	0,00	0,00	0,00
3.3.90.30.00 MATERIAL DE CONSUMO	1.579.511,00	283.994,29	454.780,12	1.794.014,38
3.3.90.31.00 PREMIAÇÕES CULT. ART. CIENT. DESP. E OUTRA	37.000,00	0,00	0,00	1.299,92
3.3.90.32.00 MATERIAL, BEM OU SERVIÇO P/DISTRIBUICA	130.261,00	980,00	4.961,05	11.282,80
3.3.90.33.00 PASSAGENS E DESPESAS COM LOCOMOÇÃO	60.626,00	2.185,90	10.431,30	29.564,35
3.3.90.35.00 SERVIÇOS DE CONSULTORIA	192.790,00	0,00	0,00	0,00
3.3.90.36.00 OUTROS SERV. DE TERCEIROS PESSOA FÍSIC	1.755.139,00	106.449,00	258.924,00	2.683.000,39
3.3.90.39.00 OUTROS SERV. DE TERC. PESSOA JURÍDICA	4.208.706,00	653.130,00	1.542.781,79	2.607.363,50
3.3.90.47.00 OBRIGAÇÕES TRIBUTÁRIAS E CONTRIBUTIVAS	282.304,00	35.619,39	94.629,67	125.166,25
3.3.90.48.00 OUTROS AUX. FINAN. A PESSOAS FÍSICAS	18.522,00	0,00	0,00	0,00
3.3.90.91.00 SENTENÇAS JUDICIAIS	1.000,00	0,00	0,00	85.894,54
3.3.90.92.00 DESPESAS DE EXERCÍCIOS ANTERIORES	116.738,00	6.091,56	20.215,83	100.986,98
3.3.90.93.00 INDENIZAÇÕES E RESTITUIÇÕES	55.690,00	11.340,32	11.340,32	0,00
<b>4.0.00.00.00 DESPESAS DE CAPITAL</b>	<b>3.107.685,00</b>	<b>146.522,15</b>	<b>759.225,24</b>	<b>1.791.209,99</b>
<b>4.4.00.00.00 INVESTIMENTOS</b>	<b>2.867.685,00</b>	<b>131.655,01</b>	<b>664.431,20</b>	<b>1.791.209,99</b>
<b>4.4.90.00.00 APLICAÇÕES DIRETAS</b>	<b>2.867.685,00</b>	<b>131.655,01</b>	<b>664.431,20</b>	<b>1.791.209,99</b>
4.4.90.51.00 OBRAS E INSTALAÇÕES	2.268.750,00	115.790,35	648.566,54	777.428,50
4.4.90.52.00 EQUIPAMENTOS E MATERIAL PERMANENTE	598.935,00	15.864,66	15.864,66	1.013.781,49
<b>4.6.00.00.00 AMORTIZAÇÃO DA DÍVIDA</b>	<b>240.000,00</b>	<b>14.867,14</b>	<b>94.794,04</b>	<b>0,00</b>
<b>4.6.90.00.00 APLICAÇÕES DIRETAS</b>	<b>240.000,00</b>	<b>14.867,14</b>	<b>94.794,04</b>	<b>0,00</b>
4.6.90.71.01	240.000,00	14.867,14	94.794,04	0,00
<b>9.0.00.00.00 RESERVA DE CONTINGÊNCIA</b>	<b>169.800,00</b>	<b>0,00</b>	<b>0,00</b>	<b>0,00</b>
<b>9.9.00.00.00 RESERVA DE CONTINGÊNCIA</b>	<b>169.800,00</b>	<b>0,00</b>	<b>0,00</b>	<b>0,00</b>

Relatório Resumido da Execução Orçamentária  
**Demonstrativo do Resultado Primário**

Orçamentos Fiscal e Seguridade Social  
 Janeiro a Junho /2013 - Bimestre Mai/Jun

LRF. Art. 53 inciso III - Anexo IV

R\$ Unidades

DESPESAS FISCAIS	Dotação atualizada 2013	DESPESAS LIQUIDADAS		
		No Bimestre	Até o Bimestre	Até o Bimestre Exerc. Anterior
9.9.99.00.00 RESERVA DE CONTINGÊNCIA	169.800,00	0,00	0,00	127190259713457E68
9.9.99.99.99 RESERVA DE CONTINGÊNCIA	169.800,00	0,00	0,00	0,00
<b>TOTAL DAS DESPESAS</b>	<b>19.452.921,00</b>	<b>2.807.883,26</b>	<b>7.082.378,83</b>	<b>13.488.601,02</b>
<b>SALDO DE EXERCÍCIO ANTERIOR</b>			<b>710.301,20</b>	
<b>DESPESAS LIQUIDADAS</b>	<b>19.452.921,00</b>	<b>2.807.883,26</b>	<b>7.082.378,83</b>	<b>13.488.601,02</b>
<b>RESULTADO FINAL</b>			<b>2.216.739,14</b>	



**Gestor** MARIA DE JESUS DINIZ NOGUEIRA  
**C.P.F.** 501.973.803-44



**Contador** LJM CONSULTORIA ADMINISTRATIVA E SISTEMAS EI  
**C.P.F.**



**Cont.Int.** ANTONIO NOGUEIRA NETO  
**C.P.F.** 325.896.623-00



**JATI**

Relatório Resumido da Execução Orçamentária  
**Demonstrativo do Resultado Nominal**  
 Orçamentos Fiscal e Seguridade Social  
 Janeiro a Junho de 2013 / Bimestre Maio-Junho

LRF. Art. 53 inciso III - Anexo VI

R\$ Unidades

E S P E C I F I C A C A O	S A L D O		
	Em 31 de Dez 2012 (a)	Em 30 de Abr 2013 (b)	Em 30 de Jun 2013 (c)
DIVIDA CONSOLIDADA (I)	0	0	0
DEDUCOES (II)	(6.576.099,32)	3.290.895,58	3.658.649,57
Ativo Disponível	710.301,20	2.295.980,89	2.287.715,46
Haveres Financeiros	0	0	0
(-) Restos a Pagar Processados	7.286.400,52	-994.914,69	-1.370.934,11
DIVIDA CONSOLIDADA LIQUIDA (III) = (I-II)	0	0	0
RECEITA DE PRIVATIZACOES (IV)	0	0	0
PASSIVOS RECONHECIDOS (V)	0	0	0
DIVIDA FISCAL LIQUIDA (III+IV-V)	0	0	0

E S P E C I F I C A C A O	PERIODO DE REFERENCIA	
	No Bimestre (c - b)	Ate o bimestre (c - a)
RESULTADO NOMINAL	0	0


FONTE: Balancetes Mensais



**Gestor** MARIA DE JESUS DINIZ NOGUEIRA  
**C.P.F.** 501.973.803-44



**Contador** LJM CONSULTORIA ADMINISTRATIVA E SISTEMAS EI  
**C.P.F.**



**Cont.Int.** ANTONIO NOGUEIRA NETO  
**C.P.F.** 325.896.623-00

**JATI**

Relatório Redumido da Execução Orçamentária  
**Demonstrativo dos Restos a Pagar por Poder e Órgão**

Orçamentos Fiscal e Seguridade Social  
 Janeiro a Junho /2013 - Bimestre Maio-Junho

LRF. Art. 53 inciso V - Anexo II

R\$ Unidades

PODER / ÓRGÃO	RESTOS A PAGAR PROCESSADOS					RESTOS A PAGAR NÃO PROCESSADOS			
	INSCRITOS		Cancelados	Pagos	a Pagar	Inscritos	Cancelados	Pagos	a Pagar
	Exercícios Anteriores	Em 2013							
FUNDO MUNICIPAL DE ASSISTENCIA SOCIAL	0,00	35.912,80	0,00	8.975,10	35.912,80	241.212,24	0,00	0,00	241.212,24
FUNDO MUNICIPAL DE SAUDE-FMS	0,00	138.140,70	0,00	800,00	138.140,70	0,00	0,00	0,00	0,00
FUNDO MUNICIPAL DE EDUCACAO-FME	0,00	75.729,96	0,00	0,00	75.729,96	882.268,35	0,00	3.950,00	878.318,35
PREFEITURA MUNICIPAL DE JATI	0,00	146.163,84	0,00	4.485,00	146.163,84	1.288.579,67	0,00	0,00	1.288.579,67
CAMARA MUNICIPAL	0,00	0,00	0,00	0,00	0,00	0,00	0,00	0,00	0,00
<b>Total</b>	<b>0,00</b>	<b>395.947,30</b>	<b>0,00</b>	<b>14.260,10</b>	<b>395.947,30</b>	<b>2.412.060,26</b>	<b>0,00</b>	<b>3.950,00</b>	<b>2.408.110,26</b>



**Gestor** MARIA DE JESUS DINIZ NOGUEIRA  
**C.P.F.** 501.973.803-44



**Contador** LJM CONSULTORIA ADMINISTRATIVA E SISTEMAS EI  
**C.P.F.**



**Cont.Int./Sec.de Finanças**  
 ANTONIO NOGUEIRA NETO  
**C.P.F.** 325.896.623-00

Relatório Resumido da Execução Orçamentária  
**Dem. das Receitas de Oper. de Créd. e Despesas de Capital**

Orçamentos Fiscal e Seguridade Social  
 Janeiro a Junho /2013 - Bimestre Mai/Jun

RREO - Anexo XI (LRF, art.53,&1ª Inciso 1

R\$ Unidades


RECEITAS	Previsão atualizada (a)	RECEITAS REALIZADAS até o Bimestre (b)	SALDO A REALIZAR (c) = (a-b)	
<b>RECEITAS DE OPERAÇÕES DE CRÉDITOS (I)</b>	<b>0,00</b>	<b>0,00</b>	<b>0,00</b>	
<hr/>				
DESPESAS	DOTAÇÃO ATUALIZADA (d)	DESPESAS EXECUTADAS até o Bimestre		SALDO A EXECUTAR (g) = (d) - (e+f)
		LIQUIDADAS (e)	INSCRITAS EM RESTOS A PAGAR NÃO PROCESSADOS (f)	
<b>DESPESAS CAPITAL</b>	<b>3.341.385,00</b>	<b>0,00</b>	<b>0,00</b>	<b>3.341.385,00</b>
(-) Incentivos Fiscais a Contribuinte				
(-) Incentivos Fiscais a Contribuinte				
(-) Incentivos Fiscais a Contribuinte por Inst.Financeiras				
<b>DESPESAS DE CAPITAL LÍQUIDA (II)</b>	<b>3.341.385,00</b>	<b>0,00</b>	<b>0,00</b>	<b>3.341.385,00</b>
<b>RESULTADO PARA APURAÇÃO DA REGRA DE OURO (III) = (I-II)</b>	<b>-3.341.385,00</b>	<b>0,00</b>	<b>-3.341.385,00</b>	



**Gestor** MARIA DE JESUS DINIZ NOGUEIRA  
**C.P.F.** 501.973.803-44



**Contador** LJM CONSULTORIA ADMINISTRATIVA E SISTEMAS EI  
**C.P.F.**



**Cont.Int.** ANTONIO NOGUEIRA NETO  
**C.P.F.** 325.896.623-00

GOVERNO MUNICIPAL DE JATI  
 RELATÓRIO RESUMIDO DA EXECUÇÃO ORÇAMENTÁRIA  
**DEMONSTRATIVO DAS RECEITAS E DESPESAS PREVIDENCIÁRIAS DO REGIME PRÓPRIO DOS SERVIDORES PÚBLICOS**  
 DEMONSTRATIVO DAS RECEITAS E DESPESAS PREVIDENCIÁRIAS DO REGIME PRÓPRIO DOS SERVIDORES PÚBLICOS  
 3º BIMESTRE DE 2013

RREO - Anexo V (LRF, Art. 53, inciso II)

R\$ 1,00

RECEITAS PREVIDENCIÁRIAS	PREVISÃO INICIAL	PREVISÃO ATUALIZADA	RECEITAS REALIZADAS		
			No Bimestre	Até o Bimestre 1º 2013	Até o Bimestre 1º 2013
RECEITAS PREVIDENCIÁRIAS - RPPS (EXCETO INTRA-ORÇAMENTÁRIAS) (I)					
RECEITAS CORRENTES					
Receita de Contribuições					
Pessoal Civil					
Contribuição de Servidor Ativo Civil					
Contribuição de Servidor Inativo Civil					
Contribuição de Pensionista Civil					
Pessoal Militar					
Contribuição de Militar Ativo					
Contribuição de Militar Inativo					
Contribuição de Pensionista Militar					
Outras Contribuições Previdenciárias					
Compensação Previdenciária entre RGPS e RPPS					
Receita Patrimonial					
Receitas Imobiliárias					
Receitas de Valores Mobiliários					
Outras Receitas Patrimoniais					
Outras Receitas Correntes					
RECEITAS DE CAPITAL					
Alienação de Bens					
Outras Receitas de Capital					
RECEITAS PREVIDENCIÁRIAS - RPPS (EXCETO INTRA-ORÇAMENTÁRIAS) (II)					
REPASSES PREVIDENCIÁRIOS PARA COBERTURA DE DÉFICT - RPPS (III)					

SEM MOVIMENTO

GOVERNO MUNICIPAL DE JATI  
 RELATÓRIO RESUMIDO DA EXECUÇÃO ORÇAMENTÁRIA  
**DEMONSTRATIVO DAS RECEITAS E DESPESAS PREVIDENCIÁRIAS DO REGIME PRÓPRIO DOS SERVIDORES PÚBLICOS**  
 DEMONSTRATIVO DAS RECEITAS E DESPESAS PREVIDENCIÁRIAS DO REGIME PRÓPRIO DOS SERVIDORES PÚBLICOS  
 3º BIMESTRE DE 2013

OUTROS APORTES AO RPPS (IV)					
TOTAL DAS RECEITAS PREVIDENCIÁRIAS - RPPS (V) = (I + II + III + IV)					

DESPESAS PREVIDENCIÁRIAS	PREVISÃO INICIAL	PREVISÃO ATUALIZADA	DESPESAS LIQUIDADAS		
			No Bimestre	Até o Bimestre 1º 2013	Até o Bimestre 1º 2013
DESPESAS PREVIDENCIÁRIAS - RPPS (EXCETO INTRA-ORÇAMENTÁRIAS) (VI)					
ADMINISTRAÇÃO					
Despesas Correntes					
Despesas de Capital					
PREVIDÊNCIA SOCIAL					
Pessoal Civil					
Reformas					
Pensões					
Outros Benefícios Previdenciários					
Outras Despesas Previdenciárias					
Compensação Previdenciária de Aposentadorias entre o RPPS e o RGPS					
Compensação Previdenciária de Pensões entre o RPPS e o RGPS					
Demais Despesas Previdenciárias					
DESPESAS PREVIDENCIÁRIAS - RPPS (INTRA-ORÇAMENTÁRIAS) (VII)					
RESERVA DO RPPS (VIII)					
TOTAL DAS DESPESAS PREVIDENCIÁRIAS - RPPS (IX) = (VI + VII + VIII)					
RESULTADO PREVIDENCIÁRIO - RPPS (X) = (V + IX)					

SEM MOVIMENTO

SALDO DAS DISPONIBILIDADES FINANCEIRAS E INVESTIMENTOS DO RPPS	<MÊS ANTERIOR>	PERÍODO DE REFERÊNCIA	
		2013	2011
Caixa			

GOVERNO MUNICIPAL DE JATI  
 RELATÓRIO RESUMIDO DA EXECUÇÃO ORÇAMENTÁRIA  
**DEMONSTRATIVO DAS RECEITAS E DESPESAS PREVIDENCIÁRIAS DO REGIME PRÓPRIO DOS SERVIDORES PÚBLICOS**  
 DEMONSTRATIVO DAS RECEITAS E DESPESAS PREVIDENCIÁRIAS DO REGIME PRÓPRIO DOS SERVIDORES PÚBLICOS  
 3º BIMESTRE DE 2013

Bancos Conta Movimento		
Investimentos		

RECEITAS PREVIDENCIÁRIAS INTRA-ORÇAMENTÁRIAS - RPPS	PREVISÃO INICIAL	PREVISÃO ATUALIZADA	RECEITAS REALIZADAS		
			No Bimestre	Até o Bimestre 1º 2013	Até o Bimestre 1º 2013
RECEITA CORRENTES					
Receita de Contribuições					
Pessoal Civil					
Contribuição Patronal de Servidor Ativo Civil					
Contribuição Patronal de Servidor Inativo Civil					
Contribuição Patronal de Pensionista Civil					
Pessoal Militar					
Contribuição Patronal de Militar Ativo					
Contribuição Patronal de Militar Inativo					
Contribuição Patronal de Pensionista Militar					
Outras Contribuições Previdenciárias					
Receita Patrimonial					
Receitas Imobiliárias					
Receitas de Valores Mobiliários					
Outras Receitas Patrimoniais					
Outras Receitas Correntes					
RECEITAS DE CAPITAL					
Alienação de Bens					
Outras Receitas de Capital					
<b>TOTAL DAS RECEITAS PREVIDENCIÁRIAS INTRA-ORÇAMENTÁRIAS</b>					

SEM MOVIMENTO

GOVERNO MUNICIPAL DE JATI  
 RELATÓRIO RESUMIDO DA EXECUÇÃO ORÇAMENTÁRIA  
**DEMONSTRATIVO DAS RECEITAS E DESPESAS PREVIDENCIÁRIAS DO REGIME PRÓPRIO DOS SERVIDORES PÚBLICOS**  
 DEMONSTRATIVO DAS RECEITAS E DESPESAS PREVIDENCIÁRIAS DO REGIME PRÓPRIO DOS SERVIDORES PÚBLICOS  
 3º BIMESTRE DE 2013

DESPESAS PREVIDENCIÁRIAS INTRA-ORÇAMENTÁRIAS - RPPS	DOTAÇÃO INICIAL	DOTAÇÃO ATUALIZADA	DESPESAS LIQUIDADAS		
			No Bimestre	Até o Bimestre 1º 2013	Até o 1º Bimestre 2013
ADMINISTRAÇÃO (XIV) Despesas Correntes Despesas de Capital					
<b>TOTAL DAS DESPESAS PREVIDENCIÁRIAS INTRA-ORÇAMENTÁRIAS</b>					

FONTE:



Gestor: MARIA DE JESUS DINIZ NOGUEIRA  
 CPF: 501.973.803-44



Contador: LEONARDO JOSE MACEDO  
 CPF: 246.015.433-04



Cont.Int.: ANTONIO NOGUEIRA NETO  
 CPF: 325.896.623-00

GOVERNO MUNICIPAL DE JATI  
 RELATÓRIO RESUMIDO DA EXECUÇÃO ORÇAMENTÁRIA  
**DEMOSTRATIVO DA PROJEÇÃO ATUARIAL DO REGIME PRÓPRIO DE PREVIDÊNCIA SOCIAL DOS SERVIDORES PÚBLICOS**  
 ORÇAMENTO DA SEGURIDADE SOCIAL  
 3º BIMESTRE DO EXERCÍCIO 2013

RREO - Anexo XIII (LRF, Art. 53, § 1º, inciso II)

R\$ 1,00

EXERCÍCIO	RECEITAS PREVIDENCIÁRIAS (a)	RECEITAS PREVIDENCIÁRIAS (b)	RESULTADO PREVIDENCIÁRIO (c) = (a + b)	SALDO FINANCEIRO DO EXERCÍCIO (d) = ("d" exercício anterior) + (c)
<p style="font-size: 48px; font-weight: bold; letter-spacing: 10px;">SEM MOVIMENTO</p> <p>O MUNICIPIO NÃO POSSUE REGIME PRÓPRIO DE PREVIDENCIA</p>				

FONTES:



Gestor: MARIA DE JESUS DINIZ NOGUEIRA  
 CPF: 501.973.803-44



Contador: LEONARDO JOSE MACEDO  
 CPF: 246.015.433-04



Cont.Int.: ANTONIO NOGUEIRA NETO  
 CPF: 325.896.623-00



GOVERNO MUNICIPAL DE JATI  
 RELATÓRIO RESUMIDO DA EXECUÇÃO ORÇAMENTÁRIA  
**DEMONSTRATIVO DAS PARCERIAS PÚBLICO-PRIVADAS**  
 ORÇAMENTO FISCAL E DA SEGURIDADE SOCIAL  
 3º BIMESTRE DO EXERCÍCIO DE 2013

RREO - Anexo XVII (Lei nº 11.079, de 30.12.2004, arts. 22, 25 e 28)

R\$ 1,00

ESPECIFICAÇÃO	SALTO TOTAL EM 31 DE DEZEMBRO DO EXERCÍCIO ANTERIOR (a)	REGISTROS EFETUADOS EM <2013>		SALDO TOTAL (c) = (a + b)
		No bimestre	Até o bimestre (b)	
TOTAL DE ATIVOS				
Direitos Futuros				
Ativos Contabilizados na SPE				
Contrapartida para Provisões de PPP				
TOTAL DE PASSIVOS (I)				
Obrigações Não Relacionadas a Serviços				
Contrapartida para Ativos da SPE				
Provisões de PPP				
GARANTIAS DE PPP (II)				
SALDO LÍQUIDO DE PASSIVOS DE PPP (III) = (I-II)				
PASSIVOS CONTINGENTES				
Contraprestações Futuras				
Riscos Não Provisionados				
Outros Passivos Contingentes				
ATIVOS CONTINGENTES				
Serviços Futuros				
Outros Ativos Contingentes				

SEM MOVIMENTO

GOVERNO MUNICIPAL DE JATI  
 RELATÓRIO RESUMIDO DA EXECUÇÃO ORÇAMENTÁRIA  
**DEMONSTRATIVO DAS PARCERIAS PÚBLICO-PRIVADAS**  
 ORÇAMENTO FISCAL E DA SEGURIDADE SOCIAL  
 3º BIMESTRE DO EXERCÍCIO DE 2013

DESPESAS DE PPP	EXERCÍCIO ANTERIOR	EXERCÍCIO CORRETE (EC)	<EC + 1>	<EC + 2>	<EC + 3>	<EC + 4>	<EC + 5>	<EC + 6>	<EC + 7>	<EC + 8>	<EC + 9>
Do Ente Federado											
Das Estatais Não-Dependentes											
TOTAL DAS DESPESAS											
RECEITA CORRENTE LÍQUIDA (RCL)											
TOTAL DAS DESPESAS / RCL (%)											
Nota:											

FONTE:



Gestor: MARIA DE JESUS DINIZ NOGUEIRA  
 CPF: 501.973.803-44



Contador: LEONARDO JOSE MACEDO  
 CPF: 246.015.433-04



Cont.Int.: ANTONIO NOGUEIRA NETO  
 CPF: 325.896.623-C

GOVERNO MUNICIPAL DE JATI  
 RELATÓRIO RESUMIDO DA EXECUÇÃO ORÇAMENTÁRIA  
**DEMONSTRATIVO DAS RECEITAS DE IMPOSTOS LÍQUIDA E DAS DESPESAS PRÓPRIAS COM AÇÕES E SERVIÇOS PÚBLICOS DE SAÚDE**  
 ORÇAMENTO FISCAL E DA SEGURIDADE SOCIAL  
 3º BIMESTRE DO EXERCÍCIO DE 2013

RREO - Anexo XVI (ADCT, art. 77)

R\$ 1,00

RECEITAS PREVIDENCIÁRIAS	PREVISÃO INICIAL	PREVISÃO ATUALIZADA (a)	RECEITAS REALIZADAS	
			Até o Bimestre (b)	% (b/a)
<b>RECEITAS DE IMPOSTOS LÍQUIDAS E TRANSF. CONSTITUCIONAIS E LEGAIS (I)</b>	<b>16.195.809,00</b>	<b>16.195.809,00</b>	<b>8.712.157,30</b>	
Impostos	367.246,00	367.246,00	358.830,22	0,98
Multas, Juros de Mora e Outros Encargos dos Impostos				
Dívida Ativa dos Impostos	27.000,00	27.000,00	-	
Multas, Juros de Mora, Atual. Mon. Outros Encar. da Dívida Ativa dos Impostos		-	-	
Receitas de Transferências Constitucionais e Legais	15.801.563,00	15.801.563,00	8.353.327,08	0,53
<b>TRANSFERÊNCIAS DE RECURSOS DO SISTEMA ÚNICO DE SAÚDE - SUS (II)</b>	<b>3.368.098,00</b>	<b>3.368.098,00</b>	<b>1.026.596,85</b>	<b>0,30</b>
RECEITAS DE OPERAÇÕES DE CRÉDITO VINCULADAS À SAÚDE (III)				
OUTRAS RECEITAS ORÇAMENTÁRIAS	1.204.472,00	1.204.472,00	31.310,91	0,03
(-) DEDUÇÃO PARA O FUNDEF	1.288.458,00	1.288.458,00	1.181.248,29	0,92
<b>TOTAL</b>	<b>19.452.921,00</b>	<b>19.452.921,00</b>	<b>8.588.816,77</b>	<b>0,44</b>
DESPESAS COM SAÚDE (Por Grupo de Natureza da Despesa)	DOTAÇÃO INICIAL	DOTAÇÃO ATUALIZADA (c)	DESPESAS LIQUIDADAS	
			Até o Bimestre (d)	% (d/c)
<b>DESPESAS CORRENTES</b>	<b>4.345.041,00</b>	<b>4.566.841,00</b>	<b>1.846.425,02</b>	<b>0,79</b>
Pessoal e Encargos Sociais	2.430.000,00	2.422.379,00	1.280.874,74	0,53
Juros e Encargos da Dívida	-	-		
Outras Despesas Correntes	1.915.041,00	2.144.462,00	565.550,28	0,26
<b>DESPESA DE CAPITAL</b>	<b>350.000,00</b>	<b>347.000,00</b>	<b>81.620,64</b>	<b>0,24</b>
Investimentos	350.000,00	347.000,00	81.620,64	0,24
Inversões Financeiras				
Amortização da Dívida	-	-		
<b>TOTAL (IV)</b>	<b>4.695.041,00</b>	<b>4.913.841,00</b>	<b>1.928.045,66</b>	<b>1,03</b>

GOVERNO MUNICIPAL DE JATI  
 RELATÓRIO RESUMIDO DA EXECUÇÃO ORÇAMENTÁRIA  
**DEMONSTRATIVO DAS RECEITAS DE IMPOSTOS LÍQUIDA E DAS DESPESAS PRÓPRIAS COM AÇÕES E SERVIÇOS PÚBLICOS DE SAÚDE**  
 ORÇAMENTO FISCAL E DA SEGURIDADE SOCIAL  
 3º BIMESTRE DO EXERCÍCIO DE 2013

DESPESAS PRÓPRIAS COM AÇÕES E SERV. PÚBLICOS DE SAÚDE	DOTAÇÃO INICIAL	DOTAÇÃO ATUALIZADA	DESPESAS LIQUIDADAS	
			Até o Bimestre (e)	% (e)/despesas com saúde
DESPESAS COM SAÚDE	4.695.041,00	4.913.841,00	2.509.629,54	1,69
(+) RESTOS A PAGAR INSCRITOS NO EXERCÍCIO SEM DISPONIBILIDADE FINANCEIRA DE RECURSOS PRÓPRIOS VINCULADOS			-	
(-) DESPESAS COM INATIVOS E PENSIONISTAS				
(-) DESPESAS CUSTEADAS COM OUT. RECURSOS DEST. À SAÚDE				
Recursos de Transferências do Sistemas Único de Saúde - SUS	3.368.098,00	3.368.098,00	1.026.596,85	0,69
Recursos de Operações de Crédito				
Outros Recursos				
(-) RESTOS A PAGAR INSCRITOS NO EXERCÍCIO SEM DISPONIBILIDADE FINANCEIRA DE RECURSOS PRÓPRIOS VINCULADOS			-	-
<b>TOTAL DESPESAS PRÓPRIAS COM AÇÕES E SERV. PÚBL. DE SAÚDE (V)</b>	<b>1.326.943,00</b>	<b>1.545.743,00</b>	<b>1.483.032,69</b>	<b>17,02</b>

SALDO DAS DISPONIBILIDADES FINANCEIRAS E INVESTIMENTOS DO RPPS	RESTOS A PAGAR INSCRITOS COM DISPONIBILIDADE FINANCEIRA DE RECURSOS PRÓPRIOS VINCULADOS	
	Inscritos em Exercícios Anteriores	Cancelados Em 2012 (VI)
RESTOS A PAGAR DE DESPESAS PRÓPRIAS COM AÇÕES E SERVIÇOS PÚBLICOS DE SAÚDE	-	-

PARTICIPAÇÃO DAS DESPESAS COM AÇÕES E SERVIÇOS PÚBLICOS DE SAÚDE NA RECEITA DE IMPOSTOS LÍQUIDA E TRANSFERÊNCIAS CONSTITUCIONAIS E LEGAIS - LIMITE CONSTITUCIONAL $\leq \frac{V - VI}{I}$	
-------------------------------------------------------------------------------------------------------------------------------------------------------------------------------------------	--

GOVERNO MUNICIPAL DE JATI  
 RELATÓRIO RESUMIDO DA EXECUÇÃO ORÇAMENTÁRIA  
**DEMONSTRATIVO DAS RECEITAS DE IMPOSTOS LÍQUIDA E DAS DESPESAS PRÓPRIAS COM AÇÕES E SERVIÇOS PÚBLICOS DE SAÚDE**  
 ORÇAMENTO FISCAL E DA SEGURIDADE SOCIAL  
 3º BIMESTRE DO EXERCÍCIO DE 2013

DESPESAS COM SAÚDE (Por Subfunção)	DOTAÇÃO INICIAL	DOTAÇÃO ATUALIZADA	DESPESAS LIQUIDADAS	
			Até o Bimestre (i)	% (i/total i)
Atenção Básica	3.941.137,00	4.238.937,00	1.803.466,60	0,94
Assistência Hospitalar e Ambulatorial	69.000,00	69.000,00	9.920,10	0,01
Suporte Profilático e Terapêutico	60.000,00	60.000,00		
Vigilância Sanitária	149.524,00	169.524,00	51.046,87	0,03
Vigilância Epidemiológica	-	-	-	-
Alimentação e Nutrição	-	-	-	-
Outras Subfunções	475.380,00	376.380,00	63.612,09	-
<b>TOTAL</b>	<b>4.695.041,00</b>	<b>4.913.841,00</b>	<b>1.928.045,66</b>	<b>0,97</b>

FONTE:



Gestor: MARIA DE JESUS DINIZ NOGUEIRA  
 CPF: 501.973.803-44



Contador: LEONARDO JOSE MACEDO  
 CPF: 246.015.433-04



Cont.Int.: ANTONIO NOGUEIRA NETO  
 CPF: 325.896.623-00

GOVERNO MUNICIPAL DE JATI  
 RELATÓRIO RESUMIDO DA EXECUÇÃO ORÇAMENTÁRIA  
**DEMOSTRATIVO SIMPLIFICADO DO RELATÓRIO RESUMIDO DA EXECUÇÃO ORÇAMENTÁRIA**  
 ORÇAMENTO FISCAL E DA SEGURIDADE SOCIAL  
 3º BIMESTRE DE 2013

LRF, Art. 48 - Anexo XVIII		R\$1 ,00	
BALANÇO ORÇAMENTÁRIO - RECEITAS	No Bimestre	Até o Bimestre	
Previsão Inicial da Receita	3.242.153,50	19.452.921,00	
Previsão Atualizada da Receita	3.242.153,50	19.452.921,00	
Receitas Realizadas	2.971.208,16	8.588.816,77	
<b>Défict Orçamentário</b>	<b>- 270.945,34</b>	<b>- 10.864.104,23</b>	
Saldos de Exercício Anteriores			
BALANÇO ORÇAMENTÁRIO - DESPESAS	No Bimestre	Até o Bimestre	
Dotação Inicial		19.452.921,00	
Créditos Adicionais		-	
Dotação Atualizada		19.452.921,00	
Despesas Empenhadas	2.540.410,91	10.084.314,00	
Despesas Liquidadas	2.807.883,26	7.082.378,83	
Superávit Orçamentário		9.368.607,00	
DESPESAS POR FUNÇÃO/SUBFUNÇÃO	No Bimestre	Até o Bimestre	
Despesas Empenhadas	2.540.410,91	10.084.314,00	
Despesas Liquidadas	2.807.883,26	7.082.378,83	
RECEITA CORRENTE LÍQUIDA - RCL	No Bimestre	Até o Bimestre	
RECEITA CORRENTE LÍQUIDA - RCL	2.971.208,16	8.588.816,77	
RECEITAS/DESPESAS DOS REGIMES DE PREVIDÊNCIA	No Bimestre	Até o Bimestre	
Regime Geral de Previdência Social			
Receitas Previdenciárias (I)			
Receitas Previdenciárias (II)			
Receitas Previdenciárias (III) = (I - II)			

GOVERNO MUNICIPAL DE JATI  
 RELATÓRIO RESUMIDO DA EXECUÇÃO ORÇAMENTÁRIA  
**DEMOSTRATIVO SIMPLIFICADO DO RELATÓRIO RESUMIDO DA EXECUÇÃO ORÇAMENTÁRIA**  
 ORÇAMENTO FISCAL E DA SEGURIDADE SOCIAL  
 3º BIMESTRE DE 2013

Regime Próprio de Previdência Social dos Servidores Públicos		
Receitas Previdenciárias (IV)		
Receitas Previdenciárias (V)		
Receitas Previdenciárias (VI) = (IV - V)		

RESULTADOS NOMINAL E PRIMARIO	Meta Fixada no AMF da LDO (a)	Resultado Apurado Até o Bimestre (b)	% em Relação a Meta (b/a)
Resultado Nominal			
Resultado Primário			

MOVIMENTAÇÃO DOS RESTOS A PAGAR	Inscrição	Cancelamento Até o Bimestre	Pagamento Até o Bimestre	Saldo a Pagar
<b>POR PODER E MINISTÉRIO PÚBLICO</b>				
<b>RESTOS A PAGAR PROCESSADOS</b>				
Poder Executivo	-		-	-
Poder Legislativo	-		-	-
Poder Judiciário	0			-
Ministério Público				-
<b>RESTOS A PAGAR NÃO-PROCESSADOS</b>				-
Poder Executivo	-		-	-
Poder Legislativo	-			-

GOVERNO MUNICIPAL DE JATI  
RELATÓRIO RESUMIDO DA EXECUÇÃO ORÇAMENTÁRIA  
**DEMOSTRATIVO SIMPLIFICADO DO RELATÓRIO RESUMIDO DA EXECUÇÃO ORÇAMENTÁRIA**  
ORÇAMENTO FISCAL E DA SEGURIDADE SOCIAL  
3º BIMESTRE DE 2013

Poder Judiciário				-
Ministério Público				-
<b>TOTAL</b>		-	-	-

DESPESAS COM MANUTENÇÃO E DESENVOLVIMENTO DO ENSINO - MDE	Valor Apurado Até o Bimestre	Limites Constitucionais Anuais	
		% Mínimo a Aplicar no Exercício	% Aplicado Até o Bimestre
Mínimo Anual de <18% / 25%> das Receitas de Impostos na Manutenção e Desenvolvimento do Ensino - MDE	-	25%	0,00%
Maximo Anual de 40% das Despesas com MDE no Ensino Fundamental	-	40%	0,00%
Mínimo Anual de 60% do FUNDEB na Remuneração dos Professores do Ensino Fundamental	-	60%	0,00%

RECEITAS DE OPERAÇÕES DE CRÉDITO E DESPESAS DE CAPITAL	Valor Apurado Até o Bimestre	Saldo a Realizar
Receitas e Operações de Créditos		
Despesa de Capital Líquida		

PROJEÇÃO ATUARIAL DOS REGIMES DE PREVIDÊNCIA	Inscrição	Cancelamento Até o Bimestre	Pagamento Até o Bimestre	Saldo a Pagar
Regime Geral de Previdência Social				
Receitas Previdenciárias (I)				
Receitas Previdenciárias (II)				
Receitas Previdenciárias (I - II)				



GOVERNO MUNICIPAL DE JATI  
 RELATÓRIO RESUMIDO DA EXECUÇÃO ORÇAMENTÁRIA  
**DEMOSTRATIVO SIMPLIFICADO DO RELATÓRIO RESUMIDO DA EXECUÇÃO ORÇAMENTÁRIA**  
 ORÇAMENTO FISCAL E DA SEGURIDADE SOCIAL  
 3º BIMESTRE DE 2013

Regime Próprio de Previdência Social dos Servidores Públicos				
Receitas Previdenciárias (IV)				
Receitas Previdenciárias (V)				
Receitas Previdenciárias (IV - V)				

RECEITA DA ALIENAÇÃO DE ATIVOS E APLICAÇÃO DOS RECURSOS	Valor Apurado Até o Bimestre	Saldo a Realizar
Receita de Capital Resultante da Alienação de Ativos		
Aplicação dos Recursos da Alienação de Ativos		

DESPESAS COM AÇÕES E SERVIÇOS PÚBLICOS DE SAÚDE	Valor Apurado Até o Bimestre	Limites Constitucionais Anuais	
		% Mínimo a Aplicar no Exercício	% Aplicado Até o Bimestre
Despesas Próprias com Ações e Serviços Públicos de Saúde	-	15%	0,00%

DESPESAS DE CARÁTER CONTINUADO DERIVADAS DE PPP CONTRATADAS	VALOR APURADO NO EXERCÍCIO CORRENTE
Total das Despesas/RCL (%)	

FORNE:



Gestor: MARIA DE JESUS DINIZ NOGUEIRA  
 CPF: 501.973.803-44



Contador: LEONARDO JOSE MACEDO  
 CPF: 246.015.433-04



Cont.Int.: ANTONIO NOGUEIRA NETO  
 CPF: 325.896.623-00