


EDITAL DE PUBLICAÇÃO

A prefeita Municipal de Jati, no uso de suas atribuições que lhe são conferidas pela Lei Orgânica Municipal, e de conformidade com a determinação contida na Lei complementar N° 101, DE 04 DE MAIO de 2000 (Lei de Responsabilidade Fiscal), AUTORIZA a publicação mediante afixação na Secretaria da Câmara e da Prefeitura Municipal, na mídia eletrônica, com os seguintes endereços na INTERNET: http://www.jbssistemas.com.br/site/contas_publicas/P093 e em demais locais de amplo acesso público, para a divulgação nesta data do RREO – Relatório Resumido de Execução Orçamentária (arts. 52 e 53, Lei Complementar n° 101/2000), referente ao 2º Bimestre do exercício de 2014.

Paço da PREFEITURA MUNICIPAL DE JATI, em 30 de Maio de 2014.



MARIA DE JESUS DINIZ NOGUEIRA
- Prefeita Municipal -

Relatório Resumido da Execução Orçamentária
Demonstrativo da Receita Corrente Líquida
 Orçamentos Fiscal e Seguridade Social
 Maio/2013 a Abril/2014

LRF. Art. 53 inciso I - Anexo III

R\$ Unidades

| ESPECIFICAÇÃO | Mai/13 | Jun/13 | Jul/13 | Ago/13 | Set/13 | Out/13 | Nov/13 |
|--|---------------------|---------------------|---------------------|---------------------|---------------------|---------------------|---------------------|
| RECEITAS CORRENTES | 1.738.258,90 | 1.641.797,54 | 1.446.282,60 | 1.647.501,51 | 1.790.318,74 | 1.826.681,30 | 1.940.366,19 |
| RECEITA TRIBUTARIA | 121.260,03 | 87.140,90 | 127.074,30 | 181.050,84 | 255.030,69 | 297.345,14 | 211.398,31 |
| IMPOSTOS | 120.786,11 | 86.921,90 | 126.511,90 | 180.705,84 | 253.564,09 | 296.728,90 | 210.623,50 |
| Imposto sobre a Propriedade Predial e Te | | | | | | | |
| PMJ | 6,75 | 0,00 | 0,00 | 0,00 | 50,00 | 254,57 | 2.020,18 |
| Imposto de Renda Retido nas Fontes Sobre | | | | | | | |
| PMJ | 14.987,96 | 16.747,88 | 15.067,80 | 14.346,39 | 18.385,10 | 16.663,55 | 17.597,84 |
| Imposto de Renda RETido nas Fontes sobre | | | | | | | |
| PMJ | 5.355,75 | 3.854,38 | 9.900,19 | 2.040,92 | 4.506,03 | 6.997,36 | 3.684,67 |
| Imposto sobre Transmissao Inter Vivosde | | | | | | | |
| PMJ | 1.504,50 | 1.260,00 | 463,00 | 369,00 | 2.118,00 | 1.423,00 | 130,00 |
| Imposto sobre Servicos de Qualquer Natur | | | | | | | |
| PMJ | 98.931,15 | 65.059,64 | 101.080,91 | 163.949,53 | 228.504,96 | 271.390,42 | 187.190,81 |
| TAXAS | 473,92 | 219,00 | 562,40 | 345,00 | 1.466,60 | 616,24 | 774,81 |
| Taxas pelo Exercicio do Poder de Policia | | | | | | | |
| PMJ | 0,00 | 15,00 | 60,00 | 40,00 | 60,95 | 0,00 | 0,00 |
| TAXA DE LICENCA PARA EXECUCAO DE OBRAS | | | | | | | |
| PMJ | 81,92 | 12,00 | 38,40 | 73,00 | 919,77 | 416,24 | 53,11 |
| Taxas pela Prestacao de Servicos | | | | | | | |
| PMJ | 0,00 | 0,00 | 0,00 | 0,00 | 18,40 | 0,00 | 0,00 |
| ALVARÁ | | | | | | | |
| PMJ | 392,00 | 192,00 | 464,00 | 232,00 | 467,48 | 200,00 | 721,70 |
| CONTRIBUICOES DE MELHORIA | 0,00 | 0,00 | 0,00 | 0,00 | 0,00 | 0,00 | 0,00 |
| Outras Contribuicoes de Melhoria | | | | | | | |
| PMJ | 0,00 | 0,00 | 0,00 | 0,00 | 0,00 | 0,00 | 0,00 |
| RECEITAS DE CONTRIBUICOES | 0,00 | 4.248,51 | 4.759,81 | 4.187,63 | 3.676,79 | 0,00 | 3.578,95 |
| CONTRIBUICOES ECONOMICAS | 0,00 | 4.248,51 | 4.759,81 | 4.187,63 | 3.676,79 | 0,00 | 3.578,95 |
| CIP - CONTRIBUIÇÃO PARA O CUSTEIO DO SER | | | | | | | |
| PMJ | 0,00 | 4.248,51 | 4.759,81 | 4.187,63 | 3.676,79 | 0,00 | 3.578,95 |
| RECEITA PATRIMONIAL | 5.868,21 | 6.662,25 | 8.285,51 | 6.493,14 | 6.576,80 | 9.687,38 | 9.264,09 |
| RECEITAS IMOBILIARIAS | 0,00 | 0,00 | 0,00 | 0,00 | 0,00 | 0,00 | 0,00 |
| Alugueiis | | | | | | | |
| PMJ | 0,00 | 0,00 | 0,00 | 0,00 | 0,00 | 0,00 | 0,00 |
| Outras Receitas Imobiliarias | | | | | | | |
| PMJ | 0,00 | 0,00 | 0,00 | 0,00 | 0,00 | 0,00 | 0,00 |
| RECEITAS DE VALORES MOBILIARIOS | 5.868,21 | 6.662,25 | 8.285,51 | 6.493,14 | 6.576,80 | 9.687,38 | 9.264,09 |

Relatório Resumido da Execução Orçamentária
Demonstrativo da Receita Corrente Líquida
 Orçamentos Fiscal e Seguridade Social
 Maio/2013 a Abril/2014

LRF. Art. 53 inciso I - Anexo III

R\$ Unidades

| ESPECIFICAÇÃO | Mai/13 | Jun/13 | Jul/13 | Ago/13 | Set/13 | Out/13 | Nov/13 |
|--|---------------------|---------------------|---------------------|---------------------|---------------------|---------------------|---------------------|
| Receita de Remuneracao de Depositos Banc PMJ | 0,00 | 0,00 | 0,00 | 0,00 | 0,00 | 0,00 | 0,00 |
| Receita de Remuneracao de Depositos Banc FMS | 813,36 | 982,46 | 1.104,27 | 698,28 | 778,17 | 1.187,58 | 1.198,33 |
| Receita de Remuneracao de Depositos Banc FME | 576,30 | 644,09 | 829,60 | 970,62 | 985,26 | 1.204,63 | 836,49 |
| Receita de Remuneracao de Depositos Banc PMJ | 0,00 | 0,00 | 0,00 | 0,00 | 0,00 | 0,00 | 0,00 |
| Receita de Remuneracao de Depositos Banc FMAS | 518,33 | 535,92 | 638,76 | 610,41 | 602,48 | 782,61 | 722,10 |
| Receita de Remuneracao de Outros Deposit PMJ | 804,62 | 893,26 | 765,15 | 551,97 | 995,08 | 1.592,25 | 1.406,97 |
| Remuneracao de Outros Depositos de Recur PMJ | 3.155,60 | 3.606,52 | 4.947,73 | 3.661,86 | 3.215,81 | 4.920,31 | 5.100,20 |
| Outras Receitas de Valores Mobiliarios PMJ | 0,00 | 0,00 | 0,00 | 0,00 | 0,00 | 0,00 | 0,00 |
| OUTRAS RECEITAS PATRIMONIAIS | 0,00 | 0,00 | 0,00 | 0,00 | 0,00 | 0,00 | 0,00 |
| Outras Receitas Patrimoniais PMJ | 0,00 | 0,00 | 0,00 | 0,00 | 0,00 | 0,00 | 0,00 |
| RECEITA DE SERVICOS | 0,00 | 0,00 | 0,00 | 0,00 | 11,30 | 124,30 | 101,70 |
| RECEITA DE SERVICOS | 0,00 | 0,00 | 0,00 | 0,00 | 11,30 | 124,30 | 101,70 |
| Servicos de Saude FMS | 0,00 | 0,00 | 0,00 | 0,00 | 0,00 | 0,00 | 0,00 |
| Servicos Administrativos PMJ | 0,00 | 0,00 | 0,00 | 0,00 | 0,00 | 0,00 | 0,00 |
| Servicos Recreativos e Culturais PMJ | 0,00 | 0,00 | 0,00 | 0,00 | 0,00 | 0,00 | 0,00 |
| Servicos de Abate de Animais PMJ | 0,00 | 0,00 | 0,00 | 0,00 | 0,00 | 0,00 | 0,00 |
| Outros Servicos PMJ | 0,00 | 0,00 | 0,00 | 0,00 | 11,30 | 124,30 | 101,70 |
| TRANSFERENCIAS CORRENTES | 1.611.130,66 | 1.543.745,88 | 1.306.162,98 | 1.455.543,90 | 1.523.289,29 | 1.519.058,78 | 1.673.216,66 |
| TRANSFERENCIAS INTERGOVERNAMENTAIS | 1.611.130,66 | 1.543.745,88 | 1.306.162,98 | 1.455.543,90 | 1.523.289,29 | 1.519.058,78 | 1.593.266,66 |
| Cota-Parte do Fundo de Participacao dos PMJ | 660.086,04 | 550.704,87 | 392.172,15 | 512.758,83 | 424.375,20 | 424.381,72 | 590.306,36 |
| Cota-Parte do Imposto Sobre a Propriedad PMJ | 8,20 | 12,54 | 87,36 | 0,00 | 361,98 | 973,42 | 71,86 |
| Cota-Parte da Contribuicao de Intervenca PMJ | 0,00 | 0,00 | 0,00 | 0,00 | 0,00 | 0,00 | 0,00 |
| Cota-Parte FPM 1 Emenda 55 PMJ | 0,00 | 0,00 | 0,00 | 0,00 | 0,00 | 0,00 | 0,00 |
| Cota-parte Royalties - Compensacao Finan PMJ | 0,00 | 1.972,78 | 3.863,37 | 0,00 | 2.045,47 | 2.148,03 | 2.314,21 |
| Cota-Parte do Fundo Especial do Petroleo PMJ | 7.089,99 | 6.570,96 | 7.210,89 | 7.809,32 | 8.237,80 | 8.844,10 | 8.762,91 |

Relatório Resumido da Execução Orçamentária
Demonstrativo da Receita Corrente Líquida
 Orçamentos Fiscal e Seguridade Social
 Maio/2013 a Abril/2014

LRF. Art. 53 inciso I - Anexo III

R\$ Unidades

| E S P E C I F I C A C A O | | Mai/13 | Jun/13 | Jul/13 | Ago/13 | Set/13 | Out/13 | Nov/13 |
|--|------|-----------|-----------|-----------|-----------|-----------|-----------|-----------|
| Piso de Atencao B sica - PAB FIXO | FMS | 16.022,92 | 16.022,92 | 16.022,92 | 17.843,00 | 17.843,00 | 21.483,16 | 17.843,00 |
| PAB Variavel - Saude da Familia | FMS | 24.085,00 | 13.390,00 | 13.390,00 | 24.085,00 | 24.085,00 | 25.390,00 | 25.390,00 |
| PAB Variavel - Agentes Comunitarios de S | FMS | 17.100,00 | 15.200,00 | 16.150,00 | 17.100,00 | 17.100,00 | 17.100,00 | 17.100,00 |
| PAB Variavel - Saude Bucal | FMS | 22.320,00 | 7.815,00 | 7.815,00 | 11.160,00 | 0,00 | 22.320,00 | 11.160,00 |
| Componente MAC - Centro De Especialidade | FMS | 11.000,00 | 22.000,00 | 11.000,00 | 11.000,00 | 0,00 | 11.000,00 | 11.000,00 |
| Vigilancia Epidemiologica | FMS | 0,00 | 0,00 | 0,00 | 0,00 | 0,00 | 0,00 | 0,00 |
| Vigilancia Sanitaria em Saude | FMS | 0,00 | 0,00 | 6.973,17 | 0,00 | 0,00 | 0,00 | 26.342,70 |
| Componente Basico de Assistencia Farmaceut | FMS | 0,00 | 0,00 | 0,00 | 0,00 | 0,00 | 2.200,00 | 0,00 |
| Transf, de Recursos p Financiamento da Ge | FMS | 0,00 | 0,00 | 0,00 | 0,00 | 60.000,00 | 0,00 | 0,00 |
| Tranferencia de Alta e Media Complexidad | FMS | 52.473,00 | 52.473,00 | 52.473,00 | 52.473,00 | 52.473,00 | 56.873,00 | 53.713,00 |
| Atencao Basica - Outros Componentes | FMS | 8.000,00 | 64.800,00 | 33.045,00 | 1.674,90 | 12.000,00 | 36.200,00 | 23.000,00 |
| FFundo de Acoes Estrat, e Compen, - FAEC | FMS | 0,00 | 0,00 | 0,00 | 0,00 | 0,00 | 0,00 | 0,00 |
| OUTROS PROGRAMAS - PAB VARIAVEL | FMS | 0,00 | 0,00 | 0,00 | 0,00 | 0,00 | 0,00 | 0,00 |
| TRANSFERENCIAS DE PROJETOS DE ATENCAO PE | FMAS | 0,00 | 0,00 | 0,00 | 0,00 | 0,00 | 0,00 | 0,00 |
| Transf, FNAS Protecao social Basica | FMAS | 4.500,00 | 0,00 | 9.000,00 | 0,00 | 9.000,00 | 4.500,00 | 6.000,00 |
| Transf, FNAS - PETI | FMAS | 4.000,00 | 4.000,00 | 0,00 | 4.000,00 | 4.000,00 | 0,00 | 0,00 |
| Cadastro Unico | FMAS | 0,00 | 0,00 | 0,00 | 0,00 | 0,00 | 0,00 | 0,00 |
| Indice Geral de Desenvolvimento IGD | FMAS | 4.604,93 | 0,00 | 4.604,93 | 4.555,41 | 4.555,41 | 8.764,23 | 0,00 |
| Trasnf, p Programa BOLSA FAMILIA | FMAS | 1.204,20 | 0,00 | 2.408,40 | 0,00 | 1.204,20 | 0,00 | 2.408,40 |
| Programa Agente Jovem | FMAS | 5.025,00 | 5.025,00 | 5.025,00 | 5.025,00 | 5.025,00 | 0,00 | 0,00 |
| Outras Trasferencias do FNAS | FMAS | 746,01 | 360,00 | 1.492,02 | 837,83 | 837,83 | 837,83 | 4.428,91 |
| Transferencias do Salario-Educacao | FME | 11.538,27 | 11.578,35 | 12.013,08 | 11.820,56 | 12.483,49 | 12.547,51 | 12.610,14 |
| Transferencias Diretas do FNDE referente | FME | 0,00 | 0,00 | 0,00 | 0,00 | 0,00 | 0,00 | 0,00 |
| Transferencias FNDE - PROGRAMA DE ALIMEN | FME | 6.678,00 | 6.678,00 | 6.678,00 | 6.678,00 | 0,00 | 13.356,00 | 6.678,00 |
| Transf. do FNDE - Programa Nacional de | FME | 8.932,32 | 9.468,26 | 8.396,38 | 8.932,32 | 0,00 | 17.864,64 | 8.932,32 |
| Transf, do Progrma de Educacao de Jovens | FME | 624,00 | 624,00 | 624,00 | 624,00 | 0,00 | 1.248,00 | 624,00 |
| Programa de Alfabetizacao , Cidadania | FME | 0,00 | 24.579,90 | 0,00 | 0,00 | 0,00 | 0,00 | 0,00 |

Relatório Resumido da Execução Orçamentária
Demonstrativo da Receita Corrente Líquida
 Orçamentos Fiscal e Seguridade Social
 Maio/2013 a Abril/2014

LRF. Art. 53 inciso I - Anexo III

R\$ Unidades

E S P E C I F I C A C A O


| | Mai/13 | Jun/13 | Jul/13 | Ago/13 | Set/13 | Out/13 | Nov/13 |
|--|--------------|--------------|--------------|--------------|--------------|--------------|--------------|
| RECEITA CORRENTE LIQUIDA = (I-II) | 1.523.272,45 | 1.447.935,71 | 1.282.218,28 | 1.454.282,41 | 1.614.162,84 | 1.637.194,83 | 1.733.779,15 |



Gestor MARIA DE JESUS DINIZ NOGUEIRA
C.P.F. 501.973.803-44



Contador LEONARDO JOSE MACEDO
C.P.F. 246.015.433-04



Cont.Int. ANTONIO NOGUEIRA NETO
C.P.F. 325.896.623-00

Relatório Resumido da Execução Orçamentária
Demonstrativo da Receita Corrente Líquida
 Orçamentos Fiscal e Seguridade Social
 Maio/2013 a Abril/2014

LRF. Art. 53 inciso I - Anexo III

R\$ Unidades

| E S P E C I F I C A C A O | | Dez/13 | Jan/14 | Fev/14 | Mar/14 | Abr/14 | Arrecadação nos 12 Meses | Previsão atualizada 2014 |
|---|------|---------------------|---------------------|---------------------|---------------------|---------------------|--------------------------|--------------------------|
| | | | | | | | | |
| RECEITAS DE VALORES MOBILIARIOS | | 9.104,87 | 7.817,03 | 11.720,82 | 12.217,01 | 12.974,81 | 106.671,92 | 185.912,52 |
| Receita de Remuneracao de Depositos Banc | PMJ | 0,00 | 0,00 | 0,00 | 0,00 | 0,00 | 0,00 | 5.000,00 |
| Receita de Remuneracao de Depositos Banc | FMS | 1.251,53 | 1.553,95 | 1.961,77 | 2.173,15 | 2.498,88 | 16.201,73 | 50.000,00 |
| Receita de Remuneracao de Depositos Banc | FME | 461,97 | 487,54 | 466,20 | 1.809,24 | 1.280,16 | 10.552,10 | 80.000,00 |
| Receita de Remuneracao de Depositos Banc | PMJ | 0,00 | 0,00 | 0,00 | 0,00 | 0,00 | 0,00 | 2.000,00 |
| Receita de Remuneracao de Depositos Banc | FMAS | 839,99 | 1.049,59 | 1.237,63 | 1.413,36 | 1.474,48 | 10.425,66 | 27.912,52 |
| Receita de Remuneracao de Outros Deposit | PMJ | 1.621,26 | 2.590,15 | 2.756,76 | 2.324,97 | 530,13 | 16.832,57 | 14.000,00 |
| Remuneracao de Outros Depositos de Recur | PMJ | 4.930,12 | 2.135,80 | 5.298,46 | 4.496,29 | 7.191,16 | 52.659,86 | 5.000,00 |
| Outras Receitas de Valores Mobiliarios | PMJ | 0,00 | 0,00 | 0,00 | 0,00 | 0,00 | 0,00 | 2.000,00 |
| OUTRAS RECEITAS PATRIMONIAIS | | 0,00 | 0,00 | 0,00 | 0,00 | 0,00 | 0,00 | 2.000,00 |
| Outras Receitas Patrimoniais | PMJ | 0,00 | 0,00 | 0,00 | 0,00 | 0,00 | 0,00 | 2.000,00 |
| RECEITA DE SERVICOS | | 0,00 | 22,40 | 0,00 | 0,00 | 0,00 | 259,70 | 151.000,00 |
| RECEITA DE SERVICOS | | 0,00 | 22,40 | 0,00 | 0,00 | 0,00 | 259,70 | 151.000,00 |
| Servicos de Saude | FMS | 0,00 | 0,00 | 0,00 | 0,00 | 0,00 | 0,00 | 110.000,00 |
| Servicos Administrativos | PMJ | 0,00 | 0,00 | 0,00 | 0,00 | 0,00 | 0,00 | 10.000,00 |
| Servicos Recreativos e Culturais | PMJ | 0,00 | 0,00 | 0,00 | 0,00 | 0,00 | 0,00 | 1.000,00 |
| Servicos de Abate de Animais | PMJ | 0,00 | 0,00 | 0,00 | 0,00 | 0,00 | 0,00 | 10.000,00 |
| Outros Servicos | PMJ | 0,00 | 22,40 | 0,00 | 0,00 | 0,00 | 259,70 | 20.000,00 |
| TRANSFERENCIAS CORRENTES | | 2.129.936,07 | 1.809.107,74 | 1.796.186,46 | 1.547.015,77 | 1.550.610,13 | 19.465.004,32 | 22.673.774,20 |
| TRANSFERENCIAS INTERGOVERNAMENTAIS | | 2.071.968,34 | 1.809.107,74 | 1.796.186,46 | 1.547.015,77 | 1.550.610,13 | 19.327.086,59 | 20.968.985,98 |
| Cota-Parte do Fundo de Participacao dos | PMJ | 608.858,47 | 722.713,39 | 771.752,17 | 457.799,60 | 522.501,15 | 6.638.409,95 | 6.000.000,00 |
| Cota-Parte do Imposto Sobre a Propriedad | PMJ | 25,10 | 12,98 | 13,00 | 0,00 | 0,00 | 1.566,44 | 3.000,00 |
| Cota-Parte da Contribuicao de Intervenca | PMJ | 0,00 | 1.518,01 | 0,00 | 0,00 | 0,00 | 1.518,01 | 46.305,00 |

Relatório Resumido da Execução Orçamentária
Demonstrativo da Receita Corrente Líquida
 Orçamentos Fiscal e Seguridade Social
 Maio/2013 a Abril/2014

LRF. Art. 53 inciso I - Anexo III

R\$ Unidades

| E S P E C I F I C A C A O | | Dez/13 | Jan/14 | Fev/14 | Mar/14 | Abr/14 | Arrecadação nos 12 Meses | Previsão atualizada 2014 |
|---|------|------------|-----------|-----------|-----------|------------|--------------------------------|--------------------------------|
| | | | | | | | | |
| Cota-Parte FPM 1 Emenda 55 | PMJ | 281.688,09 | 0,00 | 0,00 | 0,00 | 135.603,98 | 417.292,07 | 20.000,00 |
| Cota-parte Royalties - Compensacao Finan | PMJ | 2.197,32 | 3.621,29 | 0,00 | 786,04 | 1.715,14 | 20.663,65 | 30.000,00 |
| Cota-Parte do Fundo Especial do Petroleo | PMJ | 8.419,13 | 8.408,01 | 0,00 | 9.277,36 | 9.091,28 | 89.721,75 | 100.000,00 |
| Piso de Atencao B sica - PAB FIXO | FMS | 17.843,00 | 17.843,00 | 17.843,00 | 17.843,00 | 17.843,00 | 212.295,92 | 550.000,00 |
| PAB Variavel - Saude da Familia | FMS | 25.390,00 | 25.390,00 | 25.390,00 | 25.390,00 | 25.390,00 | 276.765,00 | 800.000,00 |
| PAB Variavel - Agentes Comunitarios de S | FMS | 34.200,00 | 17.100,00 | 18.252,00 | 18.252,00 | 18.252,00 | 222.906,00 | 250.000,00 |
| PAB Variavel - Saude Bucal | FMS | 11.160,00 | 11.160,00 | 0,00 | 22.320,00 | 4.470,00 | 131.700,00 | 170.000,00 |
| Componente MAC - Centro De Especialidade | FMS | 11.000,00 | 11.000,00 | 28.600,00 | 26.400,00 | 13.200,00 | 167.200,00 | 450.000,00 |
| Vigilancia Epidemiologica | FMS | 0,00 | 12.086,70 | 0,00 | 0,00 | 0,00 | 12.086,70 | 70.000,00 |
| Vigilancia Sanitaria em Saude | FMS | 2.925,55 | 12.805,55 | 3.357,42 | 0,00 | 3.357,42 | 55.761,81 | 80.000,00 |
| Componente Basico de Assitencia Farmceut | FMS | 0,00 | 0,00 | 0,00 | 0,00 | 0,00 | 2.200,00 | 100.000,00 |
| Transf, de Recursos p Financiamento da Ge | FMS | 0,00 | 0,00 | 0,00 | 0,00 | 0,00 | 60.000,00 | 100.000,00 |
| Tranferencia de Alta e Media Complexidade | FMS | 54.913,00 | 53.953,00 | 54.433,00 | 56.633,00 | 54.433,00 | 647.316,00 | 200.000,00 |
| Atencao Basica - Outros Componentes | FMS | 36.800,00 | 34.000,00 | 1.200,00 | 24.000,00 | 11.000,00 | 285.719,90 | 274.481,00 |
| FFundo de Acoes Estrat, e Compen, - FAEC | FMS | 0,00 | 0,00 | 0,00 | 0,00 | 0,00 | 0,00 | 100.000,00 |
| OUTROS PROGRAMAS - PAB VARIAVEL | FMS | 0,00 | 0,00 | 0,00 | 0,00 | 0,00 | 0,00 | 350.000,00 |
| TRANSFERENCIAS DE PROJETOS DE ATENÇÃO PE | FMAS | 0,00 | 0,00 | 0,00 | 0,00 | 0,00 | 0,00 | 200.000,00 |
| Transf, FNAS Protecao social Basica | FMAS | 6.000,00 | 6.000,00 | 6.000,00 | 6.000,00 | 6.000,00 | 63.000,00 | 250.000,00 |
| Transf, FNAS - PETI | FMAS | 8.000,00 | 0,00 | 0,00 | 0,00 | 0,00 | 24.000,00 | 200.000,00 |
| Cadastro Unico | FMAS | 0,00 | 0,00 | 0,00 | 0,00 | 0,00 | 0,00 | 106.000,00 |
| Indice Geral de Desenvolvimento IGD | FMAS | 7.879,13 | 0,00 | 7.575,75 | 4.072,48 | 0,00 | 46.612,27 | 80.000,00 |
| Trasnf, p Programa BOLSA FAMILIA | FMAS | 0,00 | 0,00 | 0,00 | 0,00 | 0,00 | 7.225,20 | 106.000,00 |
| Programa Agente Jovem | FMAS | 10.050,00 | 0,00 | 0,00 | 0,00 | 0,00 | 35.175,00 | 120.000,00 |
| Outras Trasferencias do FNAS | FMAS | 18.837,83 | 12.837,83 | 30.837,83 | 837,83 | 837,83 | 73.729,58 | 399.099,98 |

Relatório Resumido da Execução Orçamentária
Demonstrativo da Receita Corrente Líquida
 Orçamentos Fiscal e Seguridade Social
 Maio/2013 a Abril/2014

LRF. Art. 53 inciso I - Anexo III

R\$ Unidades

| E S P E C I F I C A C A O | | Dez/13 | Jan/14 | Fev/14 | Mar/14 | Abr/14 | Arrecadação nos 12 Meses | Previsão atualizada 2014 |
|---|------|-------------------|-------------------|-------------------|-------------------|-------------------|--------------------------|--------------------------|
| | | | | | | | | |
| Outras Transferências de Convênios da Un | PMJ | 0,00 | 0,00 | 0,00 | 0,00 | 0,00 | 0,00 | 200.000,00 |
| TRANSF. CONVENIO DO ESTADO PARA O SISTEM | FMS | 0,00 | 0,00 | 0,00 | 0,00 | 0,00 | 0,00 | 184.564,72 |
| Convênio Para o Transporte Escolar | FME | 32.967,73 | 0,00 | 0,00 | 0,00 | 0,00 | 87.917,73 | 148.075,40 |
| TRANSF. DE CONVENIO DO ESTADO DESTINADOS | FMAS | 0,00 | 0,00 | 0,00 | 0,00 | 0,00 | 0,00 | 250.000,00 |
| Outras Transf, de Convenios dos Estados | PMJ | 25.000,00 | 0,00 | 0,00 | 0,00 | 0,00 | 50.000,00 | 150.000,00 |
| OUTRAS RECEITAS CORRENTES | | 3.747,49 | 1.879,20 | 997,66 | 685,53 | 714,93 | 53.256,86 | 162.472,00 |
| MULTAS E JUROS DE MORA - DIVERSOS | | 0,00 | 0,00 | 0,00 | 0,00 | 0,00 | 0,00 | 10.472,00 |
| Multas e Juros de Mora do Imposto sobre | PMJ | 0,00 | 0,00 | 0,00 | 0,00 | 0,00 | 0,00 | 3.472,00 |
| Multas e Juros de Mora do Imposto sobre | PMJ | 0,00 | 0,00 | 0,00 | 0,00 | 0,00 | 0,00 | 2.000,00 |
| Multas e Juros de Mora de Outros Tributo | PMJ | 0,00 | 0,00 | 0,00 | 0,00 | 0,00 | 0,00 | 3.000,00 |
| Multas e Juros de Mora de Outras Receita | PMJ | 0,00 | 0,00 | 0,00 | 0,00 | 0,00 | 0,00 | 1.000,00 |
| Multas de Outras Origens | PMJ | 0,00 | 0,00 | 0,00 | 0,00 | 0,00 | 0,00 | 1.000,00 |
| INDENIZACOES E RESTITUICOES | | 0,00 | 0,00 | 517,26 | 0,00 | 0,00 | 517,26 | 20.000,00 |
| Outras Indenizacoes | PMJ | 0,00 | 0,00 | 0,00 | 0,00 | 0,00 | 0,00 | 5.000,00 |
| Restituicoes | PMJ | 0,00 | 0,00 | 517,26 | 0,00 | 0,00 | 517,26 | 15.000,00 |
| RECEITA DA DIVIDA ATIVA | | 2.534,12 | 0,00 | 0,00 | 0,00 | 0,00 | 2.534,12 | 117.000,00 |
| Receita da Divida Ativa - IPTU | PMJ | 2.534,12 | 0,00 | 0,00 | 0,00 | 0,00 | 2.534,12 | 25.000,00 |
| Receita da Divida Ativa de Outros Tribut | PMJ | 0,00 | 0,00 | 0,00 | 0,00 | 0,00 | 0,00 | 2.000,00 |
| Rec,Divida Ativa N/Eo Tribut ria de Outra | PMJ | 0,00 | 0,00 | 0,00 | 0,00 | 0,00 | 0,00 | 90.000,00 |
| RECEITAS DIVERSAS | | 1.213,37 | 1.879,20 | 480,40 | 685,53 | 714,93 | 50.205,48 | 15.000,00 |
| Outras Receitas | PMJ | 1.213,37 | 1.879,20 | 480,40 | 685,53 | 714,93 | 50.205,48 | 15.000,00 |
| DEDUCOES DE RECEITAS | | 234.178,32 | 234.886,15 | 225.985,75 | 168.042,00 | 178.391,51 | 2.379.844,84 | -1.843.189,00 |

Relatório Resumido da Execução Orçamentária
Demonstrativo da Receita Corrente Líquida
 Orçamentos Fiscal e Seguridade Social
 Maio/2013 a Abril/2014

LRF. Art. 53 inciso I - Anexo III

R\$ Unidades

| E S P E C I F I C A C A O | | | | | | Arrecadação | Previsão |
|--|---------------------|---------------------|---------------------|---------------------|---------------------|----------------------|----------------------|
| | Dez/13 | Jan/14 | Fev/14 | Mar/14 | Abr/14 | nos 12 Meses | atualizada 2014 |
| DEDUCAO DE TRANSFERENCIAS CORRENTES | 234.178,32 | 234.886,15 | 225.985,75 | 168.042,00 | 178.391,51 | 2.379.844,84 | -1.843.189,00 |
| DEDUCAO DE TRANSFERENCIAS INTRAGOVERNAMENTAIS | 234.178,32 | 234.886,15 | 225.985,75 | 168.042,00 | 178.391,51 | 2.379.844,84 | -1.843.189,00 |
| Ded,de Rec,do FPM e Red,Finan | | | | | | | |
| PMJ | 121.771,66 | 144.542,64 | 154.350,41 | 91.559,90 | 104.500,21 | 1.327.681,67 | -1.200.000,00 |
| Ded, de rec, P/Formacao do FUNDEB ITR | | | | | | | |
| PMJ | 5,01 | 2,59 | 2,60 | 0,00 | 0,00 | 313,24 | -600,00 |
| Ded,Rec,PForm,FUNDEB-ICMS-Deson-L,C,8796 | | | | | | | |
| PMJ | 341,41 | 263,31 | 263,31 | 0,00 | 263,31 | 3.521,21 | -4.959,00 |
| Ded,de Rec, pForma+Eo do FUNDEB-ICMS | | | | | | | |
| PMJ | 111.771,93 | 86.627,28 | 66.249,67 | 74.486,57 | 71.671,46 | 1.031.226,34 | -620.000,00 |
| Ded,de Rec,PForma+Eo do FUNDEB - IPVA | | | | | | | |
| PMJ | 288,31 | 3.450,33 | 5.119,76 | 1.995,53 | 1.956,53 | 17.102,38 | -13.000,00 |
| Ded,de Rec,PForma+Eo do FUNDEB - IPI-Exp | | | | | | | |
| PMJ | 0,00 | 0,00 | 0,00 | 0,00 | 0,00 | 0,00 | -4.630,00 |
| RECEITA CORRENTE LIQUIDA = (I-II) | 2.266.411,04 | 1.945.486,58 | 1.716.168,28 | 1.530.998,72 | 1.590.512,40 | 19.742.422,69 | 21.854.215,72 |



Gestor MARIA DE JESUS DINIZ NOGUEIRA
C.P.F. 501.973.803-44



Contador LEONARDO JOSE MACEDO
C.P.F. 246.015.433-04



Cont.Int. ANTONIO NOGUEIRA NETO
C.P.F. 325.896.623-00

JATI

Relatório Resumido da Execução Orçamentária

Balanco Orçamentário - Receitas

Orçamentos Fiscal e Seguridade Social

Maio/2013 a Abril/2014

LRF. Art. 52 inciso I, alíneas "a" e "b" do inciso II e paragra. 1º - Anexo I

R\$ Unidades

RECEITAS

| | | Previsão | Previsão Realizada no Bimestre | | Realizada até o Bimestre | | Saldo | |
|--|-----|----------------------|--------------------------------|---------------------|--------------------------|---------------------|---------------|----------------------|
| | | Inicial | Atualizada | Valor | (%) | Valor | (%) | a Realizar |
| | | | (a) | (b) | (b/a) | (c) | (c/a) | (a-c) |
| RECEITAS CORRENTES | | 23.697.404,72 | 23.697.404,72 | 3.467.944,63 | 7,17 | 7.590.471,39 | 32,03 | 16.106.933,33 |
| RECEITA TRIBUTARIA | | 407.246,00 | 407.246,00 | 334.697,45 | 32,92 | 824.364,70 | 202,42 | -417.118,70 |
| IMPOSTOS | | 367.246,00 | 367.246,00 | 333.282,41 | 36,32 | 820.852,38 | 223,52 | -453.606,38 |
| Imposto sobre a Propriedade Predial e Te | PMU | 18.232,00 | 18.232,00 | 34,92 | 0,00 | 1.573,69 | 8,63 | 16.658,31 |
| Imposto de Renda Retido nas Fontes Sobre | PMU | 185.220,00 | 185.220,00 | 28.832,68 | 7,78 | 66.115,98 | 35,70 | 119.104,02 |
| Imposto de Renda Retido nas Fontes sobre | PMU | 21.879,00 | 21.879,00 | 8.584,26 | 29,24 | 17.115,95 | 78,23 | 4.763,05 |
| Imposto sobre Transmissao Inter Vivosde | PMU | 3.000,00 | 3.000,00 | 6.170,00 | 124,16 | 9.990,00 | 333,00 | -6.990,00 |
| Imposto sobre Servicos de Qualquer Natur | PMU | 138.915,00 | 138.915,00 | 289.660,55 | 127,19 | 726.056,76 | 522,66 | -587.141,76 |
| TAXAS | | 30.000,00 | 30.000,00 | 1.415,04 | 2,32 | 3.512,32 | 11,71 | 26.487,68 |
| Taxas pelo Exercicio do Poder de Policia | PMU | 5.000,00 | 5.000,00 | 41,60 | 0,01 | 41,60 | 0,83 | 4.958,40 |
| TAXA DE LICENCA PARA EXECUCAO DE OBRAS | PMU | 5.000,00 | 5.000,00 | 0,00 | 0,00 | 0,00 | 0,00 | 5.000,00 |
| Taxas pela Prestacao de Servicos | PMU | 15.000,00 | 15.000,00 | 0,00 | 0,00 | 0,00 | 0,00 | 15.000,00 |
| ALVARÁ | PMU | 5.000,00 | 5.000,00 | 1.373,44 | 14,53 | 3.470,72 | 69,41 | 1.529,28 |
| CONTRIBUICOES DE MELHORIA | | 10.000,00 | 10.000,00 | 0,00 | 2,32 | 0,00 | 11,71 | 10.000,00 |
| Outras Contribuicoes de Melhoria | PMU | 10.000,00 | 10.000,00 | 0,00 | 0,00 | 0,00 | 0,00 | 10.000,00 |
| RECEITAS DE CONTRIBUICOES | | 100.000,00 | 100.000,00 | 9.029,00 | 5,04 | 14.157,20 | 14,16 | 85.842,80 |
| CONTRIBUICOES ECONOMICAS | | 100.000,00 | 100.000,00 | 9.029,00 | 5,04 | 14.157,20 | 14,16 | 85.842,80 |
| CIP - CONTRIBUICAO PARA O CUSTEIO DO SER | PMU | 100.000,00 | 100.000,00 | 9.029,00 | 4,04 | 14.157,20 | 14,16 | 85.842,80 |
| RECEITA PATRIMONIAL | | 202.912,52 | 202.912,52 | 25.191,82 | 6,02 | 44.729,67 | 22,04 | 158.182,85 |
| RECEITAS IMOBILIARIAS | | 15.000,00 | 15.000,00 | 0,00 | 5,04 | 0,00 | 14,16 | 15.000,00 |
| Alugueis | PMU | 10.000,00 | 10.000,00 | 0,00 | 0,00 | 0,00 | 0,00 | 10.000,00 |
| Outras Receitas Imobiliarias | PMU | 5.000,00 | 5.000,00 | 0,00 | 0,00 | 0,00 | 0,00 | 5.000,00 |
| RECEITAS DE VALORES MOBILIARIOS | | 185.912,52 | 185.912,52 | 25.191,82 | 6,57 | 44.729,67 | 24,06 | 141.182,85 |
| Receita de Remuneracao de Depositos Banc | PMU | 5.000,00 | 5.000,00 | 0,00 | 0,00 | 0,00 | 0,00 | 5.000,00 |
| Receita de Remuneracao de Depositos Banc | FMS | 50.000,00 | 50.000,00 | 4.672,03 | 5,04 | 8.187,75 | 16,38 | 41.812,25 |
| Receita de Remuneracao de Depositos Banc | FME | 80.000,00 | 80.000,00 | 3.089,40 | 1,62 | 4.043,14 | 5,05 | 75.956,86 |
| Receita de Remuneracao de Depositos Banc | PMU | 2.000,00 | 2.000,00 | 0,00 | 0,00 | 0,00 | 0,00 | 2.000,00 |

JATI

Relatório Resumido da Execução Orçamentária

Balanco Orçamentário - Receitas

Orçamentos Fiscal e Seguridade Social

Maio/2013 a Abril/2014

LRF. Art. 52 inciso I, alíneas "a" e "b" do inciso II e parágrafos 1º - Anexo I

R\$ Unidades

RECEITAS

| | | Previsão Inicial | Previsão Atualizada | Realizada no Bimestre | | Realizada até o Bimestre | | Saldo a Realizar |
|---|------|----------------------|----------------------|-----------------------|-------------|--------------------------|--------------|----------------------|
| | | | (a) | Valor (b) | (%) (b/a) | Valor (c) | (%) (c/a) | (a-c) |
| Receita de Remuneracao de Depositos Banc | FVAS | 27.912,52 | 27.912,52 | 2.887,84 | 5,33 | 5.175,06 | 18,54 | 22.737,46 |
| Receita de Remuneracao de Outros Deposit | PMU | 14.000,00 | 14.000,00 | 2.855,10 | 3,95 | 8.202,01 | 58,59 | 5.797,99 |
| Remuneracao de Outros Depositos de Recur | PMU | 5.000,00 | 5.000,00 | 11.687,45 | 144,72 | 19.121,71 | 382,43 | -14.121,71 |
| Outras Receitas de Valores Mobiliarios | PMU | 2.000,00 | 2.000,00 | 0,00 | 0,00 | 0,00 | 0,00 | 2.000,00 |
| OUTRAS RECEITAS PATRIMONIAIS | | 2.000,00 | 2.000,00 | 0,00 | 6,57 | 0,00 | 24,06 | 2.000,00 |
| Outras Receitas Patrimoniais | PMU | 2.000,00 | 2.000,00 | 0,00 | 0,00 | 0,00 | 0,00 | 2.000,00 |
| RECEITA DE SERVICOS | | 151.000,00 | 151.000,00 | 0,00 | 6,02 | 22,40 | 0,01 | 150.977,60 |
| RECEITA DE SERVICOS | | 151.000,00 | 151.000,00 | 0,00 | 6,57 | 22,40 | 0,01 | 150.977,60 |
| Servicos de Saude | FMS | 110.000,00 | 110.000,00 | 0,00 | 0,00 | 0,00 | 0,00 | 110.000,00 |
| Servicos Administrativos | PMU | 10.000,00 | 10.000,00 | 0,00 | 0,00 | 0,00 | 0,00 | 10.000,00 |
| Servicos Recreativos e Culturais | PMU | 1.000,00 | 1.000,00 | 0,00 | 0,00 | 0,00 | 0,00 | 1.000,00 |
| Servicos de Abate de Animais | PMU | 10.000,00 | 10.000,00 | 0,00 | 0,00 | 0,00 | 0,00 | 10.000,00 |
| Outros Servicos | PMU | 20.000,00 | 20.000,00 | 0,00 | 0,00 | 22,40 | 0,11 | 19.977,60 |
| TRANSFERENCIAS CORRENTES | | 22.673.774,20 | 22.673.774,20 | 3.097.625,90 | 6,82 | 6.702.920,10 | 29,56 | 15.970.854,10 |
| TRANSFERENCIAS INTERGOVERNAMENTAIS | | 20.968.985,98 | 20.968.985,98 | 3.097.625,90 | 7,38 | 6.702.920,10 | 31,97 | 14.266.065,88 |
| Cota-Parte do Fundo de Participacao dos | PMU | 6.000.000,00 | 6.000.000,00 | 980.300,75 | 8,78 | 2.474.766,31 | 1,25 | 3.525.233,69 |
| Cota-Parte do Imposto Sobre a Propriedad | PMU | 3.000,00 | 3.000,00 | 0,00 | 0,00 | 25,98 | 0,87 | 2.974,02 |
| Cota-Parte da Contribuicao de Intervenca | PMU | 46.305,00 | 46.305,00 | 0,00 | 0,00 | 1.518,01 | 3,28 | 44.786,99 |
| Cota-Parte FPM 1 Emenda 55 | PMU | 20.000,00 | 20.000,00 | 135.603,98 | 678,02 | 135.603,98 | 678,02 | -115.603,98 |
| Cota-parte Royalties - Compensacao Finan | PMU | 30.000,00 | 30.000,00 | 2.501,18 | 5,74 | 6.122,47 | 20,41 | 23.877,53 |
| Cota-Parte do Fundo Especial do Petroleo | PMU | 100.000,00 | 100.000,00 | 18.368,64 | 9,18 | 26.776,65 | 26,78 | 73.223,35 |
| Piso de Atencao Basica - PAB FIXO | FMS | 550.000,00 | 550.000,00 | 35.686,00 | 3,28 | 71.372,00 | 12,98 | 478.628,00 |
| PAB Variavel - Saude da Familia | FMS | 800.000,00 | 800.000,00 | 50.780,00 | 3,21 | 101.560,00 | 12,70 | 698.440,00 |
| PAB Variavel - Agentes Comunitarios de S | FMS | 250.000,00 | 250.000,00 | 36.504,00 | 7,37 | 71.856,00 | 28,74 | 178.144,00 |
| PAB Variavel - Saude Bucal | FMS | 170.000,00 | 170.000,00 | 26.790,00 | 2,76 | 37.950,00 | 22,32 | 132.050,00 |

JATI

Relatório Resumido da Execução Orçamentária

Balanco Orçamentário - Receitas

Orçamentos Fiscal e Seguridade Social

Maio/2013 a Abril/2014

LRF. Art. 52 inciso I, alíneas "a" e "b" do inciso II e par. 1º - Anexo I

R\$ Unidades

| RECEITAS | | Previsão | Previsão | Realizada no Bimestre | | Realizada até o Bimestre | | Saldo |
|---|------|------------|------------|-----------------------|-------|--------------------------|--------|------------|
| | | Inicial | Atualizada | Valor | (%) | Valor | (%) | a Realizar |
| | | | (a) | (b) | (b/a) | (c) | (c/a) | (a-c) |
| Componente MAC - Centro De Especialidade | FMS | 450.000,00 | 450.000,00 | 39.600,00 | 2,99 | 79.200,00 | 17,60 | 370.800,00 |
| Vigilancia Epidemiologica | FMS | 70.000,00 | 70.000,00 | 0,00 | 0,00 | 12.086,70 | 17,27 | 57.913,30 |
| Vigilancia Sanitaria em Saude | FMS | 80.000,00 | 80.000,00 | 3.357,42 | 4,20 | 19.520,39 | 24,40 | 60.479,61 |
| Componente Basico de Assitencia Farmceut | FMS | 100.000,00 | 100.000,00 | 0,00 | 0,00 | 0,00 | 0,00 | 100.000,00 |
| Transf, de Recursos p Financiamento da Ge | FMS | 100.000,00 | 100.000,00 | 0,00 | 0,00 | 0,00 | 0,00 | 100.000,00 |
| Transferencia de Alta e Media Complexidad | FMS | 200.000,00 | 200.000,00 | 111.066,00 | 27,50 | 219.452,00 | 109,73 | -19.452,00 |
| Atencao Basica - Outros Componentes | FMS | 274.481,00 | 274.481,00 | 35.000,00 | 4,10 | 70.200,00 | 25,58 | 204.281,00 |
| FFundo de Acoes Estrat, e Compen, - FAEC | FMS | 100.000,00 | 100.000,00 | 0,00 | 0,00 | 0,00 | 0,00 | 100.000,00 |
| OUTROS PROGRAMAS - PAB VARIAVEL | FMS | 350.000,00 | 350.000,00 | 0,00 | 0,00 | 0,00 | 0,00 | 350.000,00 |
| TRANSFERENCIAS DE PROJETOS DE ATENÇÃO PE | FMAS | 200.000,00 | 200.000,00 | 0,00 | 0,00 | 0,00 | 0,00 | 200.000,00 |
| Transf, FNAS Protecao social Basica | FMAS | 250.000,00 | 250.000,00 | 12.000,00 | 2,42 | 24.000,00 | 9,60 | 226.000,00 |
| Transf, FNAS - PETI | FMAS | 200.000,00 | 200.000,00 | 0,00 | 0,00 | 0,00 | 0,00 | 200.000,00 |
| Cadastro Unico | FMAS | 106.000,00 | 106.000,00 | 0,00 | 0,00 | 0,00 | 0,00 | 106.000,00 |
| Indice Geral de Desenvolvimento IGD | FMAS | 80.000,00 | 80.000,00 | 4.072,48 | 0,05 | 11.648,23 | 14,56 | 68.351,77 |
| Trasnf, p Programa BOLSA FAMILIA | FMAS | 106.000,00 | 106.000,00 | 0,00 | 0,00 | 0,00 | 0,00 | 106.000,00 |
| Programa Agente Jovem | FMAS | 120.000,00 | 120.000,00 | 0,00 | 0,00 | 0,00 | 0,00 | 120.000,00 |
| Outras Trasnferencias do FNAS | FMAS | 399.099,98 | 399.099,98 | 1.675,66 | 0,21 | 45.351,32 | 11,36 | 353.748,66 |
| Transferencias do Salario-Educacao | FME | 200.000,00 | 200.000,00 | 38.074,85 | 6,99 | 63.793,94 | 31,90 | 136.206,06 |
| Transferencias Diretas do FNDE referente | FME | 80.000,00 | 80.000,00 | 0,00 | 0,00 | 0,00 | 0,00 | 80.000,00 |
| Transferencias FNDE - PROGRAMA DE ALIMEN | FME | 200.000,00 | 200.000,00 | 24.076,00 | 6,08 | 24.076,00 | 12,04 | 175.924,00 |
| Transf. do FNDE - Programa Nacional de | FME | 500.000,00 | 500.000,00 | 3.840,90 | 0,77 | 3.840,90 | 0,77 | 496.159,10 |
| Transf, do Progrma de Educacao de Jovens | FME | 80.000,00 | 80.000,00 | 1.788,00 | 1,13 | 1.788,00 | 2,23 | 78.212,00 |
| Programa de Alfabetizacao , Cidadania | FME | 70.000,00 | 70.000,00 | 0,00 | 0,00 | 0,00 | 0,00 | 70.000,00 |
| Programa Fazendo Escola | FME | 80.000,00 | 80.000,00 | 0,00 | 0,00 | 0,00 | 0,00 | 80.000,00 |

JATI

Relatório Resumido da Execução Orçamentária

Balço Orçamentário - Receitas

Orçamentos Fiscal e Seguridade Social

Maio/2013 a Abril/2014

LRF. Art. 52 inciso I, alíneas "a" e "b" do inciso II e pará. 1º - Anexo I

R\$ Unidades

RECEITAS

| | | Previsão Inicial | Previsão Atualizada | Realizada no Bimestre | | Realizada até o Bimestre | | Saldo a Realizar |
|---|------|---------------------|---------------------|-----------------------|-------------|--------------------------|--------------|---------------------|
| | | | (a) | Valor (b) | (%) (b/a) | Valor (c) | (%) (c/a) | (a-c) |
| Outras Transferências do Fundo Nacional | FME | 250.000,00 | 250.000,00 | 145.485,93 | 1,49 | 145.485,93 | 58,19 | 104.514,07 |
| Programa Nacional de Alimentação em Creche | FME | 80.000,00 | 80.000,00 | 6.840,00 | 4,32 | 6.840,00 | 8,55 | 73.160,00 |
| Transf. Financeira do ICMS - des. - LC 8 | PMU | 24.796,00 | 24.796,00 | 1.316,58 | 5,31 | 3.949,74 | 15,93 | 20.846,26 |
| Demais Transferências da União | PMU | 100.000,00 | 100.000,00 | 0,00 | 0,00 | 0,00 | 0,00 | 100.000,00 |
| Outras Transferências da União - FEX | PMU | 23.152,00 | 23.152,00 | 0,00 | 0,00 | 3.935,85 | 17,00 | 19.216,15 |
| Cota-Parte do ICMS | PMU | 3.100.000,00 | 3.100.000,00 | 730.790,27 | 11,68 | 1.495.175,20 | 48,23 | 1.604.824,80 |
| Cota-Parte do IPVA | PMU | 65.000,00 | 65.000,00 | 19.760,56 | 15,20 | 62.611,47 | 96,33 | 2.388,53 |
| Cota-Parte do IPI sobre Exportação | PMU | 23.152,00 | 23.152,00 | 1.798,07 | 4,09 | 3.718,11 | 16,06 | 19.433,89 |
| Outras Participações na Receita dos Estados | PMU | 81.000,00 | 81.000,00 | 0,00 | 0,00 | 0,00 | 0,00 | 81.000,00 |
| TRANSFERENCIA DE RECURSOS DO ESTADO P/P | FMS | 250.000,00 | 250.000,00 | 4.097,33 | 0,84 | 6.679,66 | 2,67 | 243.320,34 |
| Transferência de Recursos FUNDEB 60 | FME | 3.607.000,00 | 3.607.000,00 | 498.931,96 | 7,12 | 1.128.904,77 | 31,30 | 2.478.095,23 |
| Transferências de Recursos da Comp. ao F | FME | 1.000.000,00 | 1.000.000,00 | 127.519,34 | 6,44 | 343.110,49 | 34,31 | 656.889,51 |
| TRANSFERENCIAS DE CONVENIOS | | 1.704.788,22 | 1.704.788,22 | 0,00 | 7,38 | 0,00 | 31,97 | 1.704.788,22 |
| Transferências de Convenios da União par | FMS | 207.148,10 | 207.148,10 | 0,00 | 0,00 | 0,00 | 0,00 | 207.148,10 |
| Transferências de Convenios da União Des | FME | 215.000,00 | 215.000,00 | 0,00 | 0,00 | 0,00 | 0,00 | 215.000,00 |
| Transf. de Convenios da União Destinada | FVAS | 250.000,00 | 250.000,00 | 0,00 | 0,00 | 0,00 | 0,00 | 250.000,00 |
| Transferências de Convenios da União Des | PMU | 100.000,00 | 100.000,00 | 0,00 | 0,00 | 0,00 | 0,00 | 100.000,00 |
| Outras Transferências de Convenios da União | PMU | 200.000,00 | 200.000,00 | 0,00 | 0,00 | 0,00 | 0,00 | 200.000,00 |
| TRANSF. CONVENIO DO ESTADO PARA O SISTEMA | FMS | 184.564,72 | 184.564,72 | 0,00 | 0,00 | 0,00 | 0,00 | 184.564,72 |
| Convênio Para o Transporte Escolar | FME | 148.075,40 | 148.075,40 | 0,00 | 0,00 | 0,00 | 0,00 | 148.075,40 |
| TRANSF. DE CONVENIO DO ESTADO DESTINADOS | FVAS | 250.000,00 | 250.000,00 | 0,00 | 0,00 | 0,00 | 0,00 | 250.000,00 |
| Outras Transf. de Convenios dos Estados | PMU | 150.000,00 | 150.000,00 | 0,00 | 0,00 | 0,00 | 0,00 | 150.000,00 |
| OUTRAS RECEITAS CORRENTES | | 162.472,00 | 162.472,00 | 1.400,46 | 0,42 | 4.277,32 | 2,63 | 158.194,68 |
| MULTAS E JUROS DE MORA - DIVERSOS | | 10.472,00 | 10.472,00 | 0,00 | 7,38 | 0,00 | 31,97 | 10.472,00 |
| Multas e Juros de Mora do Imposto sobre | PMU | 3.472,00 | 3.472,00 | 0,00 | 0,00 | 0,00 | 0,00 | 3.472,00 |

JATI

Relatório Resumido da Execução Orçamentária

Balço Orçamentário - Receitas

Orçamentos Fiscal e Seguridade Social

Maio/2013 a Abril/2014

LRF. Art. 52 inciso I, alíneas "a" e "b" do inciso II e pará. 1º - Anexo I

R\$ Unidades

| RECEITAS | | Previsão | Previsão | Realizada no Bimestre | | Realizada até o Bimestre | | Saldo |
|--|------|---------------------|---------------------|-----------------------|-------------|--------------------------|--------------|---------------------|
| | | Inicial | Atualizada | Valor | (%) | Valor | (%) | a Realizar |
| | | | (a) | (b) | (b/a) | (c) | (c/a) | (a-c) |
| Multas e Juros de Mora do Imposto sobre | PMU | 2.000,00 | 2.000,00 | 0,00 | 0,00 | 0,00 | 0,00 | 2.000,00 |
| Multas e Juros de Mora de Outros Tribut | PMU | 3.000,00 | 3.000,00 | 0,00 | 0,00 | 0,00 | 0,00 | 3.000,00 |
| Multas e Juros de Mora de Outras Receita | PMU | 1.000,00 | 1.000,00 | 0,00 | 0,00 | 0,00 | 0,00 | 1.000,00 |
| Multas de Outras Origens | PMU | 1.000,00 | 1.000,00 | 0,00 | 0,00 | 0,00 | 0,00 | 1.000,00 |
| INDENIZACOES E RESTITUICOES | | 20.000,00 | 20.000,00 | 0,00 | 7,38 | 517,26 | 2,59 | 19.482,74 |
| Outras Indenizacoes | PMU | 5.000,00 | 5.000,00 | 0,00 | 0,00 | 0,00 | 0,00 | 5.000,00 |
| Restituicoes | PMU | 15.000,00 | 15.000,00 | 0,00 | 0,00 | 517,26 | 3,45 | 14.482,74 |
| RECETA DA DIVIDA ATIVA | | 117.000,00 | 117.000,00 | 0,00 | 7,38 | 0,00 | 2,59 | 117.000,00 |
| Receita da Divida Ativa - IPTU | PMU | 25.000,00 | 25.000,00 | 0,00 | 0,00 | 0,00 | 0,00 | 25.000,00 |
| Receita da Divida Ativa de Outros Tribut | PMU | 2.000,00 | 2.000,00 | 0,00 | 0,00 | 0,00 | 0,00 | 2.000,00 |
| Rec,Divida Ativa N/Ed Tribut ria de Outra | PMU | 90.000,00 | 90.000,00 | 0,00 | 0,00 | 0,00 | 0,00 | 90.000,00 |
| RECEITAS DIVERSAS | | 15.000,00 | 15.000,00 | 1.400,46 | 4,57 | 3.760,06 | 25,07 | 11.239,94 |
| Outras Receitas | PMU | 15.000,00 | 15.000,00 | 1.400,46 | 4,81 | 3.760,06 | 25,07 | 11.239,94 |
| RECEITAS DE CAPITAL | | 2.796.784,28 | 2.796.784,28 | 110.099,18 | 2,15 | 110.657,99 | 3,96 | 2.686.126,29 |
| OPERACOES DE CREDITO | | 200.000,00 | 200.000,00 | 0,00 | 0,42 | 0,00 | 2,63 | 200.000,00 |
| OPERACOES DE CREDITO INTERNAS | | 200.000,00 | 200.000,00 | 0,00 | 4,57 | 0,00 | 25,07 | 200.000,00 |
| Operacoes de Credito Internas para Progr | PMU | 100.000,00 | 100.000,00 | 0,00 | 0,00 | 0,00 | 0,00 | 100.000,00 |
| Outras Operacoes de Credito Internas - C | PMU | 100.000,00 | 100.000,00 | 0,00 | 0,00 | 0,00 | 0,00 | 100.000,00 |
| ALIENACOES DE BENS | | 40.000,00 | 40.000,00 | 0,00 | 0,42 | 0,00 | 2,63 | 40.000,00 |
| ALIENACAO DE BENS MOVEIS | | 30.000,00 | 30.000,00 | 0,00 | 4,57 | 0,00 | 25,07 | 30.000,00 |
| Alienacao de Outros Bens Moveis | PMU | 30.000,00 | 30.000,00 | 0,00 | 0,00 | 0,00 | 0,00 | 30.000,00 |
| ALIENACAO DE BENS IMOVEIS | | 10.000,00 | 10.000,00 | 0,00 | 4,57 | 0,00 | 25,07 | 10.000,00 |
| Alienacao de Outros Bens Imoveis | PMU | 10.000,00 | 10.000,00 | 0,00 | 0,00 | 0,00 | 0,00 | 10.000,00 |
| TRANSFERENCIAS DE CAPITAL | | 2.506.784,28 | 2.506.784,28 | 110.000,00 | 2,39 | 110.000,00 | 4,39 | 2.396.784,28 |
| TRANSFERENCIAS INTERGOVERNAMENTAIS | | 734.887,08 | 734.887,08 | 60.000,00 | 8,16 | 60.000,00 | 8,16 | 674.887,08 |
| Transferencias de Recursos do Sistema Un | FMS | 272.600,00 | 272.600,00 | 60.000,00 | 0,22 | 60.000,00 | 22,01 | 212.600,00 |
| OUTRAS TRANSFERENCIAS DA UNIAO - FVAS | | 462.287,08 | 462.287,08 | 0,00 | 0,00 | 0,00 | 0,00 | 462.287,08 |
| | FVAS | 462.287,08 | 462.287,08 | 0,00 | 0,00 | 0,00 | 0,00 | 462.287,08 |

JATI

Relatório Resumido da Execução Orçamentária

Balço Orçamentário - Receitas

Orçamentos Fiscal e Seguridade Social

Maio/2013 a Abril/2014

LRF. Art. 52 inciso I, alíneas "a" e "b" do inciso II e parágraf. 1º - Anexo I

R\$ Unidades

RECEITAS

| | | Previsão | Previsão Realizada no Bimestre | | Realizada até o Bimestre | | Saldo a Realizar | |
|---|-----|----------------------|--------------------------------|---------------------|--------------------------|---------------------|------------------|----------------------|
| | | Inicial | Atualizada | Valor | (%) | Valor | | (%) |
| | | | (a) | (b) | (b/a) | (c) | (c/a) | (a-c) |
| TRANSFERENCIAS DE CONVENIOS | | 1.771.897,20 | 1.771.897,20 | 50.000,00 | 8,16 | 50.000,00 | 2,82 | 1.721.897,20 |
| Transferencias de Convenio da Uniao dest | FME | 1.411.897,20 | 1.411.897,20 | 0,00 | 0,00 | 0,00 | 0,00 | 1.411.897,20 |
| Transf, de Convenios da Uniao p Saneamen | PMU | 200.000,00 | 200.000,00 | 0,00 | 0,00 | 0,00 | 0,00 | 200.000,00 |
| Outras Transferencias de Convenios da Un | PMU | 100.000,00 | 100.000,00 | 0,00 | 0,00 | 0,00 | 0,00 | 100.000,00 |
| Outras Transferencias de Convenio dos Es | PMU | 60.000,00 | 60.000,00 | 50.000,00 | 83,33 | 50.000,00 | 83,33 | 10.000,00 |
| OUTRAS RECEITAS DE CAPITAL | | 50.000,00 | 50.000,00 | 99,18 | 0,13 | 657,99 | 1,32 | 49.342,01 |
| OUTRAS RECEITAS (CAPITAL) | | 50.000,00 | 50.000,00 | 99,18 | 0,13 | 657,99 | 1,32 | 49.342,01 |
| Outras Receitas | PMU | 50.000,00 | 50.000,00 | 99,18 | 0,07 | 657,99 | 1,32 | 49.342,01 |
| DEDUCOES DE RECEITAS | | -1.843.189,00 | -1.843.189,00 | 346.433,51 | 2,15 | 807.305,41 | 3,96 | -2.650.494,41 |
| DEDUCAO DE TRANSFERENCIAS CORRENTES | | -1.843.189,00 | -1.843.189,00 | 346.433,51 | 0,13 | 807.305,41 | 1,32 | -2.650.494,41 |
| DEDUCAO DE TRANSFERENCIAS INTRAGOVE | | -1.843.189,00 | -1.843.189,00 | 346.433,51 | 0,13 | 807.305,41 | 1,32 | -2.650.494,41 |
| Ded,de Rec,do FPM e Red,Finan | PMU | -1.200.000,00 | -1.200.000,00 | 196.060,11 | -8,78 | 494.953,16 | -41,25 | - |
| Ded, de rec, P/Formacao do FUNDEB ITR | PMU | -600,00 | -600,00 | 0,00 | 0,00 | 5,19 | -0,86 | -605,19 |
| Ded,Rec,PForm,FUNDEB-ICMS-Deson-L,C,8796 | PMU | -4.959,00 | -4.959,00 | 263,31 | -5,31 | 789,93 | -15,93 | -5.748,93 |
| Ded,de Rec, pFormaç/fo do FUNDEB-ICMS | PMU | -620.000,00 | -620.000,00 | 146.158,03 | -11,68 | 299.034,98 | -48,23 | -919.034,98 |
| Ded,de Rec,PFormaç/fo do FUNDEB - IPVA | PMU | -13.000,00 | -13.000,00 | 3.952,06 | -15,20 | 12.522,15 | -96,32 | -25.522,15 |
| Ded,de Rec,PFormaç/fo do FUNDEB - IPI-Exp | PMU | -4.630,00 | -4.630,00 | 0,00 | 0,00 | 0,00 | 0,00 | -4.630,00 |
| SUBTOTAL DAS RECEITAS (I) | | 24.651.000,00 | 24.651.000,00 | 3.231.610,30 | 9,32 | 6.893.823,97 | 35,99 | 16.142.565,21 |
| SALDOS DE EXERCÍCIOS ANTERIORES (II) | | | | | | 0,00 | | |
| SUBTOTAL (III) = (I+II) | | 24.651.000,00 | 24.651.000,00 | 3.231.610,30 | 9,32 | 6.893.823,97 | 35,99 | 16.142.565,21 |
| DÉFICIT (IV) | | | | | | | | - |
| TOTAL (III + IV) | | 24.651.000,00 | 24.651.000,00 | 3.231.610,30 | 9,32 | 6.893.823,97 | 35,99 | 16.142.565,21 |

JATI

Relatório Resumido da Execução Orçamentária

Balanco Orçamentário - Receitas

Orçamentos Fiscal e Seguridade Social

Maio/2013 a Abril/2014

LRF. Art. 52 inciso I, alíneas "a" e "b" do inciso II e paragra. 1º - Anexo I

R\$ Unidades


| RECEITAS | Previsão | Previsão Realizada no Bimestre | | Realizada até o Bimestre | | Saldo | |
|----------|----------|--------------------------------|-------|--------------------------|-------|-------|------------|
| | Inicial | Atualizada | Valor | (%) | Valor | (%) | a Realizar |
| | (a) | (b) | (b/a) | (c) | (c/a) | (a-c) | |



Gestor MARIA DE JESUS DINIZ NOGUEIRA
C.P.F. 501.973.803-44



Contador LEONARDO JOSE MACEDO
C.P.F. 246.015.433-04



Cont.Int. ANTONIO NOGUEIRA NETO
C.P.F. 325.896.623-00

Relatório Resumido da Execução Orçamentária
Balço Orçamentário - Despesas
 Orçamentos Fiscal e Seguridade Social
 Maio/2013 a Abril/2014

LRF. Art. 53 inciso II, alíneas "c" - Anexo II

R\$ Unidades


| D E S P E S A S | Dotação | Créditos | Dotação | Empenhada | Empenhada | Liquidada | Liquidada | | |
|--|----------------------|--------------------|----------------------|---------------------|---------------------|---------------------|---------------------|-------------|---------------------|
| | Inicial | Adicionais | Atualizada | no Bimestre | até o Bimestre | no Bimestre | até o Bimestre | % | Saldo |
| | (a) | (b) | (c=a+b) | (d) | (e) | (f) | (g) | (h=g/c) | (i=c-e) |
| 3.3.90.47.00OBRIGAÇÕES TRIBUTÁRIAS E CONTR | 199.182,24 | 30.000,00 | 229.182,24 | 0,00 | 168.244,14 | 51.192,41 | 102.451,06 | 44,70 | 60.938,10 |
| 3.3.90.48.00OUTROS AUX. FINAN. A PESSOAS F | 25.000,00 | -15.000,00 | 10.000,00 | 1.800,00 | 5.400,00 | 1.800,00 | 5.400,00 | 54,00 | 4.600,00 |
| 3.3.90.91.00SENTENÇAS JUDICIAIS | 1.060,00 | 0,00 | 1.060,00 | 0,00 | 0,00 | 0,00 | 0,00 | 0,00 | 1.060,00 |
| 3.3.90.92.00DESPESAS DE EXERCÍCIOS ANTERIO | 201.940,28 | -72.500,00 | 129.440,28 | 0,00 | 0,00 | 0,00 | 0,00 | 0,00 | 129.440,28 |
| 3.3.90.93.00INDENIZAÇÕES E RESTITUIÇÕES | 68.000,00 | -15.000,00 | 53.000,00 | 0,00 | 3.035,87 | 0,00 | 3.035,87 | 5,73 | 49.964,13 |
| DESPESAS DE CAPITAL | 4.243.272,10 | -627.450,00 | 3.615.822,10 | 519.873,54 | 1.666.979,06 | 243.112,97 | 384.944,50 | 0,11 | 1.948.843,04 |
| INVESTIMENTOS | 3.824.072,10 | -407.450,00 | 3.416.622,10 | 519.873,54 | 1.594.979,06 | 229.400,02 | 359.286,33 | 0,11 | 1.821.643,04 |
| APLICAÇÕES DIRETAS | 3.824.072,10 | -407.450,00 | 3.416.622,10 | 519.873,54 | 1.594.979,06 | 229.400,02 | 359.286,33 | 0,11 | 1.821.643,04 |
| 4.4.90.51.00OBRAS E INSTALAÇÕES | 2.870.164,92 | -293.150,00 | 2.577.014,92 | 507.699,54 | 1.575.805,06 | 217.226,02 | 340.112,33 | 13,20 | 1.001.209,86 |
| 4.4.90.52.00EQUIPAMENTOS E MATERIAL PERMAN | 913.907,18 | -94.300,00 | 819.607,18 | 12.174,00 | 19.174,00 | 12.174,00 | 19.174,00 | 2,34 | 800.433,18 |
| 4.4.90.61.00AQUISIÇÃO DE IMÓVEIS | 40.000,00 | -20.000,00 | 20.000,00 | 0,00 | 0,00 | 0,00 | 0,00 | 0,00 | 20.000,00 |
| AMORTIZAÇÃO DA DÍVID | 419.200,00 | -220.000,00 | 199.200,00 | 0,00 | 72.000,00 | 13.712,95 | 25.658,17 | 0,13 | 127.200,00 |
| APLICAÇÕES DIRETAS | 419.200,00 | -220.000,00 | 199.200,00 | 0,00 | 72.000,00 | 13.712,95 | 25.658,17 | 0,13 | 127.200,00 |
| 4.6.90.71.01PRINCIPAL DA DÍVIDA CONTRATUAL | 419.200,00 | -220.000,00 | 199.200,00 | 0,00 | 72.000,00 | 13.712,95 | 25.658,17 | 12,88 | 127.200,00 |
| RESERVA DE CONTINGÊN | 250.000,00 | 0,00 | 250.000,00 | 0,00 | 0,00 | 0,00 | 0,00 | 0,00 | 250.000,00 |
| RESERVA DE CONTINGÊN | 250.000,00 | 0,00 | 250.000,00 | 0,00 | 0,00 | 0,00 | 0,00 | 0,00 | 250.000,00 |
| RESERVA DE CONTINGÊN | 250.000,00 | 0,00 | 250.000,00 | 0,00 | 0,00 | 0,00 | 0,00 | 0,00 | 250.000,00 |
| 9.9.99.99.99RESERVA DE CONTINGÊNCIA | 250.000,00 | 0,00 | 250.000,00 | 0,00 | 0,00 | 0,00 | 0,00 | 0,00 | 250.000,00 |
| SUBTOTAL DAS DESPESAS(I) | 24.651.000,00 | 0,00 | 24.651.000,00 | 2.925.340,25 | 9.686.059,27 | 3.021.403,30 | 5.799.919,53 | 0,24 | 9.686.059,27 |
| SUPERÁVIT (II) | | | | | | | 1.093.904,44 | | |
| TOTAL (I+II) | 24.651.000,00 | 0,00 | 24.651.000,00 | 2.925.340,25 | 9.686.059,27 | 3.021.403,30 | 6.893.823,97 | 0,24 | 9.686.059,27 |

Relatório Resumido da Execução Orçamentária
Balanco Orçamentário - Despesas
 Orçamentos Fiscal e Seguridade Social
 Maio/2013 a Abril/2014

LRF. Art. 53 inciso II, alíneas "c" - Anexo II

R\$ Unidades

| D E S P E S A S | Dotação | Créditos | Dotação | Empenhada | Empenhada | Liquidada | Liquidada | | |
|-----------------|---------|------------|------------|-------------|----------------|-------------|----------------|---------|---------|
| | Inicial | Adicionais | Atualizada | no Bimestre | até o Bimestre | no Bimestre | até o Bimestre | % | Saldo |
| | (a) | (b) | (c=a+b) | (d) | (e) | (f) | (g) | (h=g/c) | (i=c-e) |



Gestor MARIA DE JESUS DINIZ NOGUEIRA

C.P.F. 501.973.803-44



Contador LEONARDO JOSE MACEDO

C.P.F. 246.015.433-04



Cont.Int. ANTONIO NOGUEIRA NETO

C.P.F. 325.896.623-00

Relatório Resumido da Execução Orçamentária
Demonstrativo da Execução das Despesas por Função/Subfunção
 Orçamentos Fiscal e Seguridade Social
 Janeiro a Abril de 2014/Bimestre Março-Abril

LRF. Art. 53 inciso II, alíneas "c" - Anexo II

R\$ Unidades

| Descrição | Dotação | Dotação | Empenhada | Empenhada | Liquidada | Liquidada | % | % | Saldo |
|-------------------------------|----------------------|----------------------|---------------------|---------------------|---------------------|---------------------|--------------|--------------|----------------------|
| | Inicial | Atualizada | no Bimestre | até o Bimestre | no Bimestre | até o Bimestre | | | |
| | | (a) | (b) | (c) | (d) | (e) | e/te | e/a | (c-e) |
| 23691 PROMOCAO COMERCIAL | 33.920,00 | 18.920,00 | 0,00 | 0,00 | 0,00 | 0,00 | 0,00 | 0,00 | 18.920,00 |
| 24 COMUNICACOES | 77.380,00 | 47.380,00 | 0,00 | 97,30 | 0,00 | 97,30 | 100,00 | 0,21 | 47.282,70 |
| 24131 COMUNICACAO SOCIAL | 77.380,00 | 47.380,00 | 0,00 | 97,30 | 0,00 | 97,30 | 100,00 | 0,21 | 47.282,70 |
| 25 ENERGIA | 72.554,92 | 22.554,92 | 0,00 | 0,00 | 0,00 | 0,00 | 0,00 | 0,00 | 22.554,92 |
| 25752 ENERGIA ELETRICA | 72.554,92 | 22.554,92 | 0,00 | 0,00 | 0,00 | 0,00 | 0,00 | 0,00 | 22.554,92 |
| 26 TRANSPORTE | 351.400,00 | 211.400,00 | 0,00 | 44.726,24 | 0,00 | 0,00 | 0,00 | 0,00 | 166.673,76 |
| 26782 TRANSPORTE RODOVIARIO | 351.400,00 | 211.400,00 | 0,00 | 44.726,24 | 0,00 | 0,00 | 0,00 | 0,00 | 166.673,76 |
| 27 DESPORTO E LAZER | 303.300,00 | 303.300,00 | 27.173,30 | 52.368,82 | 25.346,70 | 49.715,62 | 94,93 | 25,20 | 250.931,18 |
| 27811 DESPORTO DE RENDIMENTO | 197.300,00 | 197.300,00 | 27.173,30 | 52.368,82 | 25.346,70 | 49.715,62 | 94,93 | 25,20 | 144.931,18 |
| 27812 DESPORTO COMUNITARIO | 106.000,00 | 106.000,00 | 0,00 | 0,00 | 0,00 | 0,00 | 0,00 | 0,00 | 106.000,00 |
| 99 RESERVA DE CONTINGENCIA | 250.000,00 | 250.000,00 | 0,00 | 0,00 | 0,00 | 0,00 | 0,00 | 0,00 | 250.000,00 |
| 99999 RESERVA DE CONTINGENCIA | 250.000,00 | 250.000,00 | 0,00 | 0,00 | 0,00 | 0,00 | 0,00 | 0,00 | 250.000,00 |
| Total : | 24.651.000,00 | 24.651.000,00 | 2.925.340,25 | 9.686.059,27 | 3.021.403,30 | 5.799.919,53 | 59,88 | 23,53 | 14.964.940,73 |



Gestor MARIA DE JESUS DINIZ NOGUEIRA
 C.P.F. 501.973.803-44



Contador LEONARDO JOSE MACEDO
 C.P.F. 246.015.433-04



Cont.Int. ANTONIO NOGUEIRA NETO
 C.P.F. 325.896.623-00

JATI

Relatório Resumido da Execução Orçamentária

Dem. das Receitas e Despesas com Manut. e Desenv. do Ensino

Orçamentos Fiscal e Seguridade Social

Maio/2013 a Abril/2014

LEI 9.394/96 - Art. 72. Anexo X

R\$ Milhares

| R E C E I T A S | Previsão | Previsão | R E C E I T A S R E A L I Z A D A S | | | % |
|--|----------------------|----------------------|-------------------------------------|-----------------------|---------------|---|
| | Inicial | Atualizada (a) | No Bimestre | Jan a Abr/2014 (b) | (b/a) | |
| RECEITA DE RESULTANTE DE IMPOSTOS (I) | 9.583.194,00 | 9.583.194,00 | 2.067.248,64 | 4.861.099,19 | 50,73 | |
| Receitas Impostos | 367.246,00 | 367.246,00 | 333.282,41 | 820.852,38 | 223,52 | |
| Receitas de Transferencias (III) | 9.215.948,00 | 9.215.948,00 | 1.733.966,23 | 4.040.246,81 | 43,84 | |
| Dedução da Rec. p/form.do FUNDEB(II) | -1.843.189,00 | -1.843.189,00 | 346.433,51 | 807.305,41 | -43,80 | |
| Outras Receitas de Transferencias | | | | | | |
| (-) Transferencias Constituicoes Legais | | | | | | |
| Transf. MULTIGOVERNAMENTAIS DO FUNDEB (IV) | 4.607.000,00 | 4.607.000,00 | 626.451,30 | 1.472.015,26 | 31,95 | |
| TOTAL DAS RECEITAS (V) = (I + III - II) | 20.642.331,00 | 20.642.331,00 | 3.454.781,36 | 8.094.040,59 | 138,36 | |

| D E S P E S A S C O M M A N U T . E D E S E N V O L V I M E N T O D O E N S I N O P O R V I N C U L A C A O | Dotação | Dotação | D E S P E S A S L I Q U I D A D A S | | | % |
|--|---------------------|---------------------|-------------------------------------|-----------------------|-----------|---|
| | Inicial | Atualizada (c) | No Bimestre | Jan a Abr/2014 (d) | (d/c) | |
| VINC.AS RECEITAS RESULT. DE IMPOSTOS (VI) | 0,00 | 0,00 | 0,00 | 0,00 | 0 | |
| Despesas com Ensino Fundamental (VII) | 0,00 | 0,00 | 0,00 | 0,00 | 0,00 | |
| Outras Despesas do Ensino | | | | | | |
| VINC.AO FUNDEB NO ENSINO FUNDAMENTAL (VIII) | 8.001.972,60 | 8.001.972,60 | 2.038.428,32 | 3.493.685,03 | 44 | |
| Remuneracao dos Prof. do Magisterio | 4.540.607,16 | 4.540.607,16 | 721.927,70 | 1.504.844,96 | 33 | |
| Outras Despesas do Ensino Fundamental | 3.461.365,44 | 3.461.365,44 | 1.316.500,62 | 1.988.840,07 | 57 | |
| TOTAL DAS DESPESAS COM ENSINO (X) | 8.001.972,60 | 8.001.972,60 | 2.038.428,32 | 3.493.685,03 | 44 | |
| TOTAL DAS DEDUÇÕES DAS DESPESAS COM ENSINO | | | | 1.470.790,63 | | |
| PERDA/GANHO NAS TRANSFERENCIAS DO FUNDEF (XI) = (II-IV) | | | | -664.709,85 | | |
| TOTAL CONSIDERADO P/ FINS LIMITE CONSTITUCIONAL (XII) = (VI) + (VIII) + (XI) | | | | -664.666,19 | | |

JATI
 Relatório Resumido da Execução Orçamentária
Dem.das Receitas e Despesas com Manut.e Desenv.do Ensino
 Orçamentos Fiscal e Seguridade Social
 Janeiro/2014 Abril/2014

LEI 9.394/96 - Art. 72. Anexo X

R\$ Milhares

| RECEITAS | Previsão Inicial | Previsão Atualizada (a) | RECEITAS REALIZADAS | | % (b/a) |
|--|---------------------|-------------------------|---------------------|---------------------|--------------|
| | | | No Bimestre | Jan a Abr/2014 (d) | |
| RECEITA DE RESULTANTE DE IMPOSTOS (I) | 367.246,00 | 367.246,00 | 333.282,41 | 820.852,38 | 90,75 |
| Receitas Impostos | 367.246,00 | 367.246,00 | 333.282,41 | 820.852,38 | 90,75 |
| Receitas de Transferencias (III) | 9.215.948,00 | 9.215.948,00 | 1.733.966,23 | 4.040.246,81 | 18,81 |
| Dedução da Rec. p/form.do FUNDEB(II) | 1.843.189,00 | 1.843.189,00 | 346.433,51 | 807.305,41 | 18,80 |
| Outras Receitas de Transferencias | | | | | |
| (-) Transferencias Constituicoes Legais | | | | | |
| Transf. MULTIGOVERNAMENTAIS DO FUNDEB (IV) | 4.607.000,00 | 4.607.000,00 | 626.451,30 | 1.472.015,26 | 13,60 |
| TOTAL DAS RECEITAS (V) = (I + III - II) | 7.740.005,00 | 7.740.005,00 | 1.720.815,13 | 4.053.793,78 | 22,23 |

| DESPESAS COM MANUT. E DESENVOLVIMENTO DO ENSINO POR VINCULAÇÃO | Dotação Inicial | Dotação Atualizada (c) | DESPESAS LIQUIDADAS | | % (d/c) |
|---|---------------------|------------------------|---------------------|---------------------|--------------|
| | | | No Bimestre | Jan a Abr/2014 (d) | |
| VINC.AS RECEITAS RESULT. DE IMPOSTOS (VI) | 367.246,00 | 367.246,00 | 333.282,41 | 820.852,38 | 90,75 |
| Despesas com Ensino Fundamental (VII) | 367.246,00 | 367.246,00 | 333.282,41 | 820.852,38 | 90,75 |
| Outras Despesas do Ensino | | 0,00 | 0,00 | 0,00 | |
| VINC.AO FUNDEB NO ENSINO FUNDAMENTAL (VIII) | 4.608.073,60 | 4.608.073,60 | 729.630,81 | 1.459.261,62 | 15,83 |
| Remuneracao dos Prof. do Magisterio | 2.460.300,00 | 2.460.300,00 | 424.792,55 | 849.585,10 | 17,27 |
| Outras Despesas do Ensino Fundamental | 2.147.773,60 | 2.147.773,60 | 304.838,26 | 609.676,52 | 14,19 |
| TOTAL DAS DESPESAS COM ENSINO (X) | 4.975.319,60 | 4.975.319,60 | 1.062.913,22 | 2.280.114,00 | 21,36 |
| TOTAL DAS DEDUÇÕES DAS DESPESAS COM ENSINO | | | | 807.305,41 | |
| PERDA/GANHO NAS TRANSFERENCIAS DO FUNDEF (XI) = (II-IV) | | | | 664.709,85 | |
| TOTAL CONSIDERADO P/ FINS LIMITE CONSTITUCIONAL (XII) = (VI) + (VIII) + (XI) | | | | 2.944.823,85 | |

JATI
 Relatório Resumido da Execução Orçamentária
Dem.das Receitas e Despesas com Manut.e Desenv.do Ensino
 Orçamentos Fiscal e Seguridade Social
 Janeiro/2014 Abril/2014

LEI 9.394/96 - Art. 72. Anexo X

R\$ Milhares

| TABELA DE CUMPRIMENTO DOS LIMITES CONSTITUCIONAIS | Jan a Abr/2014 (d) |
|---|--------------------|
| MÍNIMO DE 25% / 18% DAS RECEITAS RESULTANTES DE IMPOSTOS NA MANUTENÇÃO E DESENVOLVIMENTO DO ENSINO (XII / I) CAPUT DO ARTIGO 212 DA CF/88 | 36.24% |
| MÍNIMO DE 60% / 30% DAS DESPESAS COM MDE NO ENSINO FUNDAMENTAL [(VII + VIII)*25%] <CAPUT/ § 6º> DO ARTIGO 212 DA CF/88 | 43.77% |
| MÍNIMO 60% DO FUNDEB NA REMUNERAÇÃO DO MAGISTÉRIO ENSINO FUNDAMENTAL (IX / VIII) § 5º DO ARTIGO 60 DO ADCT DA CF/88 | 66.00% |
| DESPESAS TOTAIS COM MANUTENÇÃO E DESENV. DO ENSINO EM RELAÇÃO AO TOTAL DAS RECEITAS CORRESPONDENTES (X / V) | |

| DESPESAS COM MANUT. E DESENV. DO ENSINO POR SUBFUNÇÃO | Dotação Inicial | Dotação Atualizada (c) | DESPESAS LIQUIDADAS | | % (d/c) |
|---|---------------------|------------------------|---------------------|---------------------|---------|
| | | | No Bimestre | Jan a Abr/2014 (d) | |
| ENSINO FUNDAMENTAL | 5.826.163,74 | 6.012.663,74 | 873.088,38 | 1.649.297,54 | |
| ENSINO MEDIO | 12.720,00 | 12.720,00 | 614,86 | 614,86 | |
| ENSINO SUPERIOR | 46.640,00 | 36.640,00 | 0,00 | 0,00 | |
| EDUCAÇÃO INFANTIL | 394.067,16 | 416.067,16 | 88.884,94 | 132.675,25 | |
| EDUCAÇÃO JOVENS E ADULTOS | 158.020,00 | 108.020,00 | 0,00 | 0,00 | |
| EDUCAÇÃO ESPECIAL | 80.000,00 | 80.000,00 | 0,00 | 0,00 | |
| OUTRAS FUNÇÕES | 1.484.361,70 | 1.444.361,70 | 192.462,66 | 353.527,69 | |
| TOTAL DAS DESPESAS | 8.001.972,60 | 8.110.472,60 | 1.155.050,84 | 2.136.115,34 | |



Gestor: MARIA DE JESUS DINIZ NOGUEIRA
 CPF: 501.973.803-44



Contador: LEONARDO JOSE MACEDO
 C.P.F. 246.015.433-04



Cont.Int.: ANTONIO NOGUEIRA NETO
 CPF: 325.896.623-00

Relatório Resumido da Execução Orçamentária
Demonstrativo do Resultado Primário
 Orçamentos Fiscal e Seguridade Social
 Janeiro a Abril de 2014 - Bimestre Mar/Abr

LRF. Art. 53 inciso III - Anexo IV

R\$ Unidades

| RECEITAS FISCAIS | UG | Previsão atualizada 2014 | RECEITAS REALIZADAS | | |
|--|------|--------------------------|---------------------|--------------------------------|---------------------|
| | | | No Bimestre | Até o Bimestre Exerc. Anterior | |
| RECEITAS CORRENTES | | 23.697.402,00 | 3.467.944,63 | 7.590.471,39 | 6.390.008,62 |
| RECEITA TRIBUTARIA | | 407.246,00 | 334.697,45 | 824.364,70 | 150.429,29 |
| IMPOSTOS | | 367.246,00 | 333.282,41 | 820.852,38 | 150.111,29 |
| Imposto sobre a Propriedade Predial e Te | PMJ | 18.232,00 | 34,92 | 1.573,69 | 4.928,00 |
| Imposto de Renda Retido nas Fontes Sobre | PMJ | 185.220,00 | 28.832,68 | 66.115,98 | 52.210,88 |
| Imposto de Renda REtido nas Fontes sobre | PMJ | 21.879,00 | 8.584,26 | 17.115,95 | 15.373,57 |
| Imposto sobre Transmissao Inter Vivosde | PMJ | 3.000,00 | 6.170,00 | 9.990,00 | 913,40 |
| Imposto sobre Servicos de Qualquer Natur | PMJ | 138.915,00 | 289.660,55 | 726.056,76 | 76.685,44 |
| TAXAS | | 30.000,00 | 1.415,04 | 3.512,32 | 318,00 |
| Taxas pelo Exercicio do Poder de Policia | PMJ | 5.000,00 | 41,60 | 41,60 | 0,00 |
| TAXA DE LICENCA PARA EXECUCAO DE OBRAS | PMJ | 5.000,00 | 0,00 | 0,00 | 78,00 |
| Taxas pela Prestacao de Servicos | PMJ | 15.000,00 | 0,00 | 0,00 | 0,00 |
| ALVARÁ | PMJ | 5.000,00 | 1.373,44 | 3.470,72 | 240,00 |
| CONTRIBUICOES DE MELHORIA | | 10.000,00 | 0,00 | 0,00 | 0,00 |
| Outras Contribuicoes de Melhoria | PMJ | 10.000,00 | 0,00 | 0,00 | 0,00 |
| RECEITAS DE CONTRIBUICOES | | 100.000,00 | 9.029,00 | 14.157,20 | 0,00 |
| CONTRIBUICOES ECONOMICAS | | 100.000,00 | 9.029,00 | 14.157,20 | 0,00 |
| CIP - CONTRIBUIÇÃO PARA O CUSTEIO DO SER | PMJ | 100.000,00 | 9.029,00 | 14.157,20 | 0,00 |
| RECEITA PATRIMONIAL | | 202.912,00 | 25.191,82 | 44.729,67 | 13.876,54 |
| RECEITAS IMOBILIARIAS | | 15.000,00 | 0,00 | 0,00 | 0,00 |
| Alugueiis | PMJ | 10.000,00 | 0,00 | 0,00 | 0,00 |
| Outras Receitas Imobiliarias | PMJ | 5.000,00 | 0,00 | 0,00 | 0,00 |
| RECEITAS DE VALORES MOBILIARIOS | | 185.912,00 | 25.191,82 | 44.729,67 | 13.876,54 |
| Receita de Remuneracao de Depositos Banc | PMJ | 5.000,00 | 0,00 | 0,00 | 1.361,61 |
| Receita de Remuneracao de Depositos Banc | FMS | 50.000,00 | 4.672,03 | 8.187,75 | 2.190,61 |
| Receita de Remuneracao de Depositos Banc | FME | 80.000,00 | 3.089,40 | 4.043,14 | 719,71 |
| Receita de Remuneracao de Depositos Banc | PMJ | 2.000,00 | 0,00 | 0,00 | 3.000,67 |
| Receita de Remuneracao de Depositos Banc | FMAS | 27.912,00 | 2.887,84 | 5.175,06 | 556,97 |

Relatório Resumido da Execução Orçamentária
Demonstrativo do Resultado Primário
 Orçamentos Fiscal e Seguridade Social
 Janeiro a Abril de 2014 - Bimestre Mar/Abr

LRF. Art. 53 inciso III - Anexo IV

R\$ Unidades

| RECEITAS FISCAIS | UG | Previsão atualizada 2014 | RECEITAS REALIZADAS | | |
|---|-----|--------------------------|---------------------|--------------------------------|---------------------|
| | | | No Bimestre | Até o Bimestre Exerc. Anterior | |
| Receita de Remuneracao de Outros Deposit | PMJ | 14.000,00 | 2.855,10 | 8.202,01 | 3.669,92 |
| Remuneracao de Outros Depositos de Recur | PMJ | 5.000,00 | 11.687,45 | 19.121,71 | 2.377,05 |
| Outras Receitas de Valores Mobiliarios | PMJ | 2.000,00 | 0,00 | 0,00 | 0,00 |
| OUTRAS RECEITAS PATRIMONIAIS | | 2.000,00 | 0,00 | 0,00 | 0,00 |
| Outras Receitas Patrimoniais | PMJ | 2.000,00 | 0,00 | 0,00 | 0,00 |
| RECEITA DE SERVICOS | | 151.000,00 | 0,00 | 22,40 | 0,00 |
| RECEITA DE SERVICOS | | 151.000,00 | 0,00 | 22,40 | 0,00 |
| Servicos de Saude | FMS | 110.000,00 | 0,00 | 0,00 | 0,00 |
| Servicos Administrativos | PMJ | 10.000,00 | 0,00 | 0,00 | 0,00 |
| Servicos Recreativos e Culturais | PMJ | 1.000,00 | 0,00 | 0,00 | 0,00 |
| Servicos de Abate de Animais | PMJ | 10.000,00 | 0,00 | 0,00 | 0,00 |
| Outros Servicos | PMJ | 20.000,00 | 0,00 | 22,40 | 0,00 |
| TRANSFERENCIAS CORRENTES | | 22.673.772,00 | 3.097.625,90 | 6.702.920,10 | 6.225.047,39 |
| TRANSFERENCIAS INTERGOVERNAMENTAIS | | 20.968.985,00 | 3.097.625,90 | 6.702.920,10 | 6.225.047,39 |
| Cota-Parte do Fundo de Participacao dos | PMJ | 6.000.000,00 | 980.300,75 | 2.474.766,31 | 2.183.509,75 |
| Cota-Parte do Imposto Sobre a Propriedad | PMJ | 3.000,00 | 0,00 | 25,98 | 169,71 |
| Cota-Parte da Contribuicao de Intervenca | PMJ | 46.305,00 | 0,00 | 1.518,01 | 749,19 |
| Cota-Parte FPM 1 Emenda 55 | PMJ | 20.000,00 | 135.603,98 | 135.603,98 | 0,00 |
| Cota-parte Royalties - Compensacao Finan | PMJ | 30.000,00 | 2.501,18 | 6.122,47 | 9.076,40 |
| Cota-Parte do Fundo Especial do Petroleo | PMJ | 100.000,00 | 18.368,64 | 26.776,65 | 31.272,37 |
| Piso de Atencao B sica - PAB FIXO | FMS | 550.000,00 | 35.686,00 | 71.372,00 | 64.091,68 |
| PAB Variavel - Saude da Familia | FMS | 800.000,00 | 50.780,00 | 101.560,00 | 128.340,00 |
| PAB Variavel - Agentes Comunitarios de S | FMS | 250.000,00 | 36.504,00 | 71.856,00 | 66.978,00 |
| PAB Variavel - Saude Bucal | FMS | 170.000,00 | 26.790,00 | 37.950,00 | 33.480,00 |
| Componente MAC - Centro De Especialidade | FMS | 450.000,00 | 39.600,00 | 79.200,00 | 8.800,00 |
| Vigilancia Epidemiologica | FMS | 70.000,00 | 0,00 | 12.086,70 | 4.183,90 |
| Vigilancia Sanitaria em Saude | FMS | 80.000,00 | 3.357,42 | 19.520,39 | 14.291,97 |

Relatório Resumido da Execução Orçamentária
Demonstrativo do Resultado Primário
 Orçamentos Fiscal e Seguridade Social
 Janeiro a Abril de 2014 - Bimestre Mar/Abr

LRF. Art. 53 inciso III - Anexo IV

R\$ Unidades

| RECEITAS FISCAIS | UG | Previsão atualizada 2014 | RECEITAS REALIZADAS | | |
|---|------|--------------------------|---------------------|----------------|--------------------------------|
| | | | No Bimestre | Até o Bimestre | Até o Bimestre Exerc. Anterior |
| Componente Basico de Assitencia Farmceut | FMS | 100.000,00 | 0,00 | 0,00 | 0,00 |
| Transf, de Recursos p Financiamento da Ge | FMS | 100.000,00 | 0,00 | 0,00 | 0,00 |
| Tranferencia de Alta e Media Complexidad | FMS | 200.000,00 | 111.066,00 | 219.452,00 | 243.375,48 |
| Atencao Basica - Outros Componentes | FMS | 274.481,00 | 35.000,00 | 70.200,00 | 105.084,70 |
| FFundo de Acoes Estrat, e Compen, - FAEC | FMS | 100.000,00 | 0,00 | 0,00 | 0,00 |
| OUTROS PROGRAMAS - PAB VARIAVEL | FMS | 350.000,00 | 0,00 | 0,00 | 0,00 |
| TRANSFERENCIAS DE PROJETOS DE ATENÇÃO PE | FMAS | 200.000,00 | 0,00 | 0,00 | 0,00 |
| Transf, FNAS Protecao social Basica | FMAS | 250.000,00 | 12.000,00 | 24.000,00 | 13.500,00 |
| Transf, FNAS - PETI | FMAS | 200.000,00 | 0,00 | 0,00 | 16.000,00 |
| Cadastro Unico | FMAS | 106.000,00 | 0,00 | 0,00 | 0,00 |
| Indice Geral de Desenvolvimento IGD | FMAS | 80.000,00 | 4.072,48 | 11.648,23 | 19.987,81 |
| Trasnf, p Programa BOLSA FAMILIA | FMAS | 106.000,00 | 0,00 | 0,00 | 4.816,80 |
| Programa Agente Jovem | FMAS | 120.000,00 | 0,00 | 0,00 | 20.100,00 |
| Outras Trasnferencias do FNAS | FMAS | 399.099,00 | 1.675,66 | 45.351,32 | 2.984,04 |
| Transferencias do Salario-Educacao | FME | 200.000,00 | 38.074,85 | 63.793,94 | 54.704,80 |
| Transferencias Diretas do FNDE referente | FME | 80.000,00 | 0,00 | 0,00 | 0,00 |
| Transferencias FNDE - PROGRAMA DE ALIMEN | FME | 200.000,00 | 24.076,00 | 24.076,00 | 19.570,00 |
| Transf. do FNDE - Programa Nacional de | FME | 500.000,00 | 3.840,90 | 3.840,90 | 8.932,32 |
| Transf, do Progrma de Educacao de Jovens | FME | 80.000,00 | 1.788,00 | 1.788,00 | 624,00 |
| Programa de Alfabetizacao , Cidadania | FME | 70.000,00 | 0,00 | 0,00 | 0,00 |
| Programa Fazendo Escola | FME | 80.000,00 | 0,00 | 0,00 | 0,00 |
| Outras Transferencias do Fundo Nacional | FME | 250.000,00 | 145.485,93 | 145.485,93 | 151.162,00 |
| Programa Nacional de Alimentacao em Crec | FME | 80.000,00 | 6.840,00 | 6.840,00 | 3.580,00 |
| Transf, Financeira do ICMS - des, - LC 8 | PMJ | 24.796,00 | 1.316,58 | 3.949,74 | 6.828,31 |
| Demais Transferecias da Uniao | PMJ | 100.000,00 | 0,00 | 0,00 | 0,00 |
| Outras Transferencias da Uniao - FEX | PMJ | 23.152,00 | 0,00 | 3.935,85 | 0,00 |

Relatório Resumido da Execução Orçamentária
Demonstrativo do Resultado Primário
 Orçamentos Fiscal e Seguridade Social
 Janeiro a Abril de 2014 - Bimestre Mar/Abr

LRF. Art. 53 inciso III - Anexo IV

R\$ Unidades

| RECEITAS FISCAIS | UG | Previsão atualizada 2014 | RECEITAS | REALIZADAS | |
|--|------|--------------------------|-----------------|-----------------|--------------------------------|
| | | | No Bimestre | Até o Bimestre | Até o Bimestre Exerc. Anterior |
| Cota-Parte do ICMS | PMJ | 3.100.000,00 | 730.790,27 | 1.495.175,20 | 1.637.664,83 |
| Cota-Parte do IPVA | PMJ | 65.000,00 | 19.760,56 | 62.611,47 | 33.828,72 |
| Cota-Parte do IPI sobre Exportacao | PMJ | 23.152,00 | 1.798,07 | 3.718,11 | 4.478,65 |
| Outras Participacoes na Receita dos Esta | PMJ | 81.000,00 | 0,00 | 0,00 | 0,00 |
| TRANSFERENCIA DE RECURSOS DO ESTADO P/ P | FMS | 250.000,00 | 4.097,33 | 6.679,66 | 7.428,89 |
| Tranferencia de Recursos FUNDEB 60 | FME | 3.607.000,00 | 498.931,96 | 1.128.904,77 | 959.801,64 |
| Transferencias de Recursos da Comp, ao F | FME | 1.000.000,00 | 127.519,34 | 343.110,49 | 365.651,43 |
| TRANSFERENCIAS DE CONVENIOS | | 1.704.787,00 | 0,00 | 0,00 | 0,00 |
| Transferencias de Convenios da Uniao par | FMS | 207.148,00 | 0,00 | 0,00 | 0,00 |
| Transferencias de Convenios da Uniao Des | FME | 215.000,00 | 0,00 | 0,00 | 0,00 |
| Transf. de Convenios da Uniao Destinada | FMAS | 250.000,00 | 0,00 | 0,00 | 0,00 |
| Transferências de Convênios da União Des | PMJ | 100.000,00 | 0,00 | 0,00 | 0,00 |
| Outras Transferências de Convênios da Un | PMJ | 200.000,00 | 0,00 | 0,00 | 0,00 |
| TRANSF. CONVENIO DO ESTADO PARA O SISTEM | FMS | 184.564,00 | 0,00 | 0,00 | 0,00 |
| Convênio Para o Transporte Escolar | FME | 148.075,00 | 0,00 | 0,00 | 0,00 |
| TRANSF. DE CONVENIO DO ESTADO DESTINADOS | FMAS | 250.000,00 | 0,00 | 0,00 | 0,00 |
| Outras Transf, de Convenios dos Estados | PMJ | 150.000,00 | 0,00 | 0,00 | 0,00 |
| OUTRAS RECEITAS CORRENTES | | 162.472,00 | 1.400,46 | 4.277,32 | 655,40 |
| MULTAS E JUROS DE MORA - DIVERSOS | | 10.472,00 | 0,00 | 0,00 | 0,00 |
| Multas e Juros de Mora do Imposto sobre | PMJ | 3.472,00 | 0,00 | 0,00 | 0,00 |
| Multas e Juros de Mora do Imposto sobre | PMJ | 2.000,00 | 0,00 | 0,00 | 0,00 |
| Multas e Juros de Mora de Outros Tributo | PMJ | 3.000,00 | 0,00 | 0,00 | 0,00 |
| Multas e Juros de Mora de Outras Receita | PMJ | 1.000,00 | 0,00 | 0,00 | 0,00 |
| Multas de Outras Origens | PMJ | 1.000,00 | 0,00 | 0,00 | 0,00 |
| INDENIZACOES E RESTITUICOES | | 20.000,00 | 0,00 | 517,26 | 0,00 |
| Outras Indenizacoes | PMJ | 5.000,00 | 0,00 | 0,00 | 0,00 |
| Restituicoes | PMJ | 15.000,00 | 0,00 | 517,26 | 0,00 |

Relatório Resumido da Execução Orçamentária
Demonstrativo do Resultado Primário
 Orçamentos Fiscal e Seguridade Social
 Janeiro a Abril de 2014 - Bimestre Mar/Abr

LRF. Art. 53 inciso III - Anexo IV

R\$ Unidades

| RECEITAS FISCAIS | UG | Previsão atualizada 2014 | RECEITAS REALIZADAS | |
|---|-----|--------------------------|---------------------|--------------------------------|
| | | | No Bimestre | Até o Bimestre Exerc. Anterior |
| RECEITA DA DIVIDA ATIVA | | 117.000,00 | 0,00 | 0,00 |
| Receita da Divida Ativa - IPTU | PMJ | 25.000,00 | 0,00 | 0,00 |
| Receita da Divida Ativa de Outros Tribut | PMJ | 2.000,00 | 0,00 | 0,00 |
| Rec,Divida Ativa N/Eo Tribut ria de Outra | PMJ | 90.000,00 | 0,00 | 0,00 |
| RECEITAS DIVERSAS | | 15.000,00 | 1.400,46 | 3.760,06 |
| Outras Receitas | PMJ | 15.000,00 | 1.400,46 | 3.760,06 |
| RECEITAS FISCAIS DE CAPITAL (VI) = (II-III-IV-V) | | 2.786.784,00 | 110.099,18 | 110.657,99 |
| RECEITAS DE CAPITAL | | 2.796.784,00 | 110.099,18 | 110.657,99 |
| OPERACOES DE CREDITO | | 200.000,00 | 0,00 | 0,00 |
| OPERACOES DE CREDITO INTERNAS | | 200.000,00 | 0,00 | 0,00 |
| Operacoes de Credito Internas para Progr | PMJ | 100.000,00 | 0,00 | 0,00 |
| Outras Operacoes de Credito Internas - C | PMJ | 100.000,00 | 0,00 | 0,00 |
| ALIENACOES DE BENS | | 40.000,00 | 0,00 | 0,00 |
| ALIENACAO DE BENS MOVEIS | | 30.000,00 | 0,00 | 0,00 |
| Alienacao de Outros Bens Moveis | PMJ | 30.000,00 | 0,00 | 0,00 |
| ALIENACAO DE BENS IMOVEIS | | 10.000,00 | 0,00 | 0,00 |
| Alienacao de Outros Bens Imoveis | PMJ | 10.000,00 | 0,00 | 0,00 |
| TRANSFERENCIAS DE CAPITAL | | 2.506.784,00 | 110.000,00 | 110.000,00 |
| TRANSFERENCIAS INTERGOVERNAMENTAIS | | 734.887,00 | 60.000,00 | 60.000,00 |
| Transferencias de Recursos do Sistema Un | FMS | 272.600,00 | 60.000,00 | 60.000,00 |
| OUTRAS TRANSFERENCIAS DA UNIAO - FMAS | | 462.287,00 | 0,00 | 0,00 |
| TRANSFERENCIAS DE CONVENIOS | | 1.771.897,00 | 50.000,00 | 50.000,00 |
| Transferencias de Convenio da Uniao dest | FME | 1.411.897,00 | 0,00 | 0,00 |
| Transf, de Convenios da Uniao p Saneamen | PMJ | 200.000,00 | 0,00 | 0,00 |
| Outras Transferencias de Convenios da Un | PMJ | 100.000,00 | 0,00 | 0,00 |
| Outras Transferencias de Convenio dos Es | PMJ | 60.000,00 | 50.000,00 | 50.000,00 |
| OUTRAS RECEITAS DE CAPITAL | | 50.000,00 | 99,18 | 657,99 |
| OUTRAS RECEITAS (CAPITAL) | | 50.000,00 | 99,18 | 657,99 |
| Outras Receitas | PMJ | 50.000,00 | 99,18 | 657,99 |

Relatório Resumido da Execução Orçamentária
Demonstrativo do Resultado Primário
 Orçamentos Fiscal e Seguridade Social
 Janeiro a Abril de 2014 - Bimestre Mar/Abr

LRF. Art. 53 inciso III - Anexo IV

R\$ Unidades

RECEITAS FISCAIS

| UG | Previsão atualizada 2014 | RECEITAS REALIZADAS | | |
|--|--------------------------|---------------------|--------------------------------|---------------------|
| | | No Bimestre | Até o Bimestre Exerc. Anterior | |
| RECEITAS FISCAIS DE CAPITAL (VI) = (II-III-IV-V) | 2.786.784,00 | 110.099,18 | 110.657,99 | 0,00 |
| RECEITAS FISCAIS LÍQUIDAS (VII) | 24.650.997,00 | 3.231.610,30 | 6.893.823,97 | 6.042.775,14 |



Gestor MARIA DE JESUS DINIZ NOGUEIRA
 C.P.F. 501.973.803-44



Contador LEONARDO JOSE MACEDO
 C.P.F. 246.015.433-04



Cont.Int. ANTONIO NOGUEIRA NETO
 C.P.F. 325.896.623-00

Relatório Resumido da Execução Orçamentária
Demonstrativo do Resultado Primário
 Orçamentos Fiscal e Seguridade Social
 Janeiro a Abril de 2014 - Bimestre Mar/Abr

LRF. Art. 53 inciso III - Anexo IV

R\$ Unidades

| DESPESAS FISCAIS | Dotação atualizada 2014 | DESPESAS LIQUIDADAS | | |
|--|-------------------------|---------------------|--------------------------------|---------------------|
| | | No Bimestre | Até o Bimestre Exerc. Anterior | |
| DESPESAS | | | | |
| 3.0.00.00.00 DESPESAS CORRENTES | 20.785.177,90 | 2.778.290,33 | 5.414.975,03 | 8.577.697,62 |
| 3.1.00.00.00 PESSOAL E ENCARGOS SOCIAIS | 11.547.220,58 | 1.645.744,43 | 3.237.032,39 | 2.236.255,63 |
| 3.1.90.00.00 APLICAÇÕES DIRETAS | 11.547.220,58 | 1.645.744,43 | 3.237.032,39 | 2.236.255,63 |
| 3.1.90.03.00 PENSÕES | 21.500,00 | 9.000,00 | 18.000,00 | 0,00 |
| 3.1.90.04.00 CONTRATAÇÃO POR TEMPO DETERMINADO | 175.640,00 | 55.302,28 | 94.692,88 | 0,00 |
| 3.1.90.11.00 VENCIMENTOS E VANT. FIXAS PESSOAL CIVI | 8.796.380,50 | 1.232.571,14 | 2.381.927,23 | 1.697.885,85 |
| 3.1.90.11.03 VENCIMENTOS E VANT. FIXAS PESSOAL CIVI | 49.850,00 | 0,00 | 0,00 | 0,00 |
| 3.1.90.11.06 VENCIMENTOS E VANT. FIXAS PESSOAL CIVI | 372.750,00 | 0,00 | 0,00 | 0,00 |
| 3.1.90.13.00 OBRIGAÇÕES PATRONAIS | 1.929.175,78 | 332.871,01 | 668.389,62 | 538.369,78 |
| 3.1.90.91.00 SENTENÇAS JUDICIAIS | 101.060,00 | 16.000,00 | 64.000,00 | 0,00 |
| 3.1.90.92.00 DESPESAS DE EXERCÍCIOS ANTERIORES | 100.864,30 | 0,00 | 10.022,66 | 0,00 |
| 3.2.00.00.00 JUROS E ENCARGOS DA DÍVIDA | 56.261,62 | 0,00 | 0,00 | 0,00 |
| 3.2.90.00.00 APLICAÇÕES DIRETAS | 56.261,62 | 0,00 | 0,00 | 0,00 |
| 3.2.90.21.00 JUROS SOBRE A DÍVIDA POR CONTRATO | 24.509,24 | 0,00 | 0,00 | 0,00 |
| 3.2.90.22.00 OUTROS ENCARG. SOBRE A DÍV. POR CONTRA | 31.752,38 | 0,00 | 0,00 | 0,00 |
| 3.3.00.00.00 OUTRAS DESPESAS CORRENTES | 9.181.695,70 | 1.132.545,90 | 2.177.942,64 | 6.341.441,99 |
| 3.3.50.00.00 TRANSF. A INST. PRIV. SEM FINS LUCRATIVO | 20.000,00 | 0,00 | 0,00 | 0,00 |
| 3.3.50.41.00 CONTRIBUIÇÕES | 20.000,00 | 0,00 | 0,00 | 0,00 |
| 3.3.90.00.00 APLICAÇÕES DIRETAS | 9.161.695,70 | 1.132.545,90 | 2.177.942,64 | 6.341.441,99 |
| 3.3.90.14.00 DIÁRIAS - CIVIL | 209.234,76 | 20.600,00 | 34.190,00 | 13.000,00 |
| 3.3.90.18.00 AUXÍLIO FINANCEIRO A ESTUDANTES | 10.600,00 | 0,00 | 0,00 | 0,00 |
| 3.3.90.30.00 MATERIAL DE CONSUMO | 1.950.003,38 | 194.343,84 | 272.986,07 | 1.414.872,21 |
| 3.3.90.31.00 PREMIAÇÕES CULT. ART. CIENT. DESP. E OUTRA | 39.220,00 | 0,00 | 0,00 | 1.299,92 |
| 3.3.90.32.00 MATERIAL, BEM OU SERVIÇO P/DISTRIBUICA | 205.956,66 | 0,00 | 2.000,00 | 10.724,80 |
| 3.3.90.33.00 PASSAGENS E DESPESAS COM LOCOMOÇÃO | 65.644,76 | 2.816,29 | 8.596,19 | 15.582,24 |
| 3.3.90.35.00 SERVIÇOS DE CONSULTORIA | 171.186,40 | 0,00 | 0,00 | 0,00 |
| 3.3.90.36.00 OUTROS SERV. DE TERCEIROS PESSOA FÍSIC | 2.042.947,92 | 200.705,00 | 379.139,00 | 2.465.654,19 |
| 3.3.90.39.00 OUTROS SERV. DE TERC. PESSOA JURÍDICA | 4.034.219,30 | 661.088,36 | 1.370.144,45 | 2.113.677,60 |
| 3.3.90.42.00 AUXÍLIOS | 10.000,00 | 0,00 | 0,00 | 0,00 |
| 3.3.90.47.00 OBRIGAÇÕES TRIBUTÁRIAS E CONTRIBUTIVAS | 229.182,24 | 51.192,41 | 102.451,06 | 119.749,51 |
| 3.3.90.48.00 OUTROS AUX. FINAN. A PESSOAS FÍSICAS | 10.000,00 | 1.800,00 | 5.400,00 | 0,00 |
| 3.3.90.91.00 SENTENÇAS JUDICIAIS | 1.060,00 | 0,00 | 0,00 | 85.894,54 |
| 3.3.90.92.00 DESPESAS DE EXERCÍCIOS ANTERIORES | 129.440,28 | 0,00 | 0,00 | 100.986,98 |
| 3.3.90.93.00 INDENIZAÇÕES E RESTITUIÇÕES | 53.000,00 | 0,00 | 3.035,87 | 0,00 |
| 4.0.00.00.00 DESPESAS DE CAPITAL | 3.615.822,10 | 243.112,97 | 384.944,50 | 1.487.225,94 |
| 4.4.00.00.00 INVESTIMENTOS | 3.416.622,10 | 229.400,02 | 359.286,33 | 1.487.225,94 |
| 4.4.90.00.00 APLICAÇÕES DIRETAS | 3.416.622,10 | 229.400,02 | 359.286,33 | 1.487.225,94 |
| 4.4.90.51.00 OBRAS E INSTALAÇÕES | 2.577.014,92 | 217.226,02 | 340.112,33 | 506.165,89 |
| 4.4.90.52.00 EQUIPAMENTOS E MATERIAL PERMANENTE | 819.607,18 | 12.174,00 | 19.174,00 | 981.060,05 |

Relatório Resumido da Execução Orçamentária
Demonstrativo do Resultado Primário
 Orçamentos Fiscal e Seguridade Social
 Janeiro a Abril de 2014 - Bimestre Mar/Abr

LRF. Art. 53 inciso III - Anexo IV

R\$ Unidades

| DESPESAS FISCAIS | Dotação atualizada 2014 | DESPESAS LIQUIDADAS | | |
|---|-------------------------|---------------------|---------------------|--------------------------------|
| | | No Bimestre | Até o Bimestre | Até o Bimestre Exerc. Anterior |
| 4.4.90.61.00 AQUISIÇÃO DE IMÓVEIS | 20.000,00 | 0,00 | 0,00 | 0,00 |
| 4.6.00.00.00 AMORTIZAÇÃO DA DÍVIDA | 199.200,00 | 13.712,95 | 25.658,17 | 0,00 |
| 4.6.90.00.00 APLICAÇÕES DIRETAS | 199.200,00 | 13.712,95 | 25.658,17 | 0,00 |
| 4.6.90.71.01 PRINCIPAL DA DÍVIDA CONTRATUAL | 199.200,00 | 13.712,95 | 25.658,17 | 0,00 |
| 9.0.00.00.00 RESERVA DE CONTINGÊNCIA | 250.000,00 | 0,00 | 0,00 | 0,00 |
| 9.9.00.00.00 RESERVA DE CONTINGÊNCIA | 250.000,00 | 0,00 | 0,00 | 0,00 |
| 9.9.99.00.00 RESERVA DE CONTINGÊNCIA | 250.000,00 | 0,00 | 7.208.956,27 | 821.073.139,96 |
| 9.9.99.99.99 RESERVA DE CONTINGÊNCIA | 250.000,00 | 0,00 | 0,00 | 0,00 |
| TOTAL DAS DESPESAS | 24.651.000,00 | 3.021.403,30 | 5.799.919,53 | 10.064.923,56 |
| SALDO DE EXERCÍCIO ANTERIOR | | | 1.381.421,22 | |
| DESPESAS LIQUIDADAS | 24.651.000,00 | 3.021.403,30 | 5.799.919,53 | 10.064.923,56 |
| RESULTADO FINAL | | | 2.475.325,66 | |



Gestor MARIA DE JESUS DINIZ NOGUEIRA
 C.P.F. 501.973.803-44



Contador LEONARDO JOSE MACEDO
 C.P.F. 246.015.433-04



Cont.Int. ANTONIO NOGUEIRA NETO
 C.P.F. 325.896.623-00

JATI

Relatório Resumido da Execução Orçamentária
Demonstrativo do Resultado Nominal
 Orçamentos Fiscal e Seguridade Social
 Janeiro a Abril de 2014 / Bimestre Março-Abril

LRF. Art. 53 inciso III - Anexo VI

R\$ Unidades

| E S P E C I F I C A C A O | S A L D O | | |
|---|---------------------------------------|----------------------|----------------------|
| | Em 31 de Dez 2013 | Em 28 de Fev 2014 | Em 30 de Abr 2014 |
| | (a) | (b) | (c) |
| DIVIDA CONSOLIDADA (I) | 0 | 0 | 0 |
| DEDUCOES (II) | (6.652.153,69) | 3.445.357,94 | 4.033.230,59 |
| Ativo Disponível | 1.381.421,22 | 2.156.321,14 | 2.152.842,12 |
| Haveres Financeiros | 0 | 0 | 0 |
| (-) Restos a Pagar Processados | 8.033.574,91 | -1.289.036,80 | -1.880.388,47 |
| DIVIDA CONSOLIDADA LIQUIDA (III) = (I-II) | 0 | 0 | 0 |
| RECEITA DE PRIVATIZACOES (IV) | 0 | 0 | 0 |
| PASSIVOS RECONHECIDOS (V) | 0 | 0 | 0 |
| DIVIDA FISCAL LIQUIDA (III+IV-V) | 0 | 0 | 0 |
| E S P E C I F I C A C A O | P E R I O D O D E R E F E R E N C I A | | |
| | No Bimestre | Ate o bimestre | |
| | (c - b) | (c - a) | |
| RESULTADO NORMATIVAL | 0 | 0 | |


FONTE: Balancetes Mensais



Gestor MARIA DE JESUS DINIZ NOGUEIRA
C.P.F. 501.973.803-44



Contador LEONARDO JOSE MACEDO
C.P.F. 246.015.433-04



Cont.Int. ANTONIO NOGUEIRA NETO
C.P.F. 325.896.623-00

JATI

Relatório Redumido da Execução Orçamentária
Demonstrativo dos Restos a Pagar por Poder e Órgão

Orçamentos Fiscal e Seguridade Social
 Janeiro a Abril de 2014 - Bimestre Marco-Abril


LRF. Art. 53 inciso V - Anexo II

R\$ Unidades

| PODER / ÓRGÃO | RESTOS A PAGAR PROCESSADOS | | | | | RESTOS A PAGAR NÃO PROCESSADOS | | | |
|---------------------------------------|----------------------------|-------------------|-------------|-------------------|-------------------|--------------------------------|-------------|-------------------|---------------------|
| | INSCRITOS | | Cancelados | Pagos | a Pagar | Inscritos | Cancelados | Pagos | a Pagar |
| | Exercícios Anteriores | Em 2014 | | | | | | | |
| FUNDO MUNICIPAL DE ASSISTENCIA SOCIAL | 0,00 | 50.003,14 | 0,00 | 28.288,54 | 50.003,14 | 193.762,71 | 0,00 | 7.480,00 | 186.282,71 |
| FUNDO MUNICIPAL DE SAUDE-FMS | 0,00 | 94.666,63 | 0,00 | 107.493,83 | 94.666,63 | 809.630,95 | 0,00 | 30.053,29 | 779.577,66 |
| FUNDO MUNICIPAL DE EDUCACAO-FME | 0,00 | 190.387,08 | 0,00 | 111.513,95 | 190.387,08 | 1.357.569,69 | 0,00 | 4.500,00 | 1.353.069,69 |
| PREFEITURA MUNICIPAL DE JATI | 0,00 | 95.584,77 | 0,00 | 189.062,05 | 95.584,77 | 1.523.870,55 | 0,00 | 160.342,65 | 1.363.527,90 |
| CAMARA MUNICIPAL | 0,00 | 0,00 | 0,00 | 0,00 | 0,00 | 0,00 | 0,00 | 0,00 | 0,00 |
| Total | 0,00 | 430.641,62 | 0,00 | 436.358,37 | 430.641,62 | 3.884.833,90 | 0,00 | 202.375,94 | 3.682.457,96 |



Gestor MARIA DE JESUS DINIZ NOGUEIRA
C.P.F. 501.973.803-44



Contador LEONARDO JOSE MACEDO
C.P.F. 246.015.433-04



Cont.Int./Sec.de Finanças
 ANTONIO NOGUEIRA NETO
C.P.F. 325.896.623-00

Relatório Resumido da Execução Orçamentária
Dem. das Receitas de Oper. de Créd. e Despesas de Capital

Orçamentos Fiscal e Seguridade Social

Janeiro a Abril de 2014 - Bimestre Mar/Abr

RREO - Anexo XI (LRF, art.53,&1ª Inciso 1

R\$ Unidades

RECEITAS

Previsão
atualizada
(a)

RECEITAS
até o Bimestre

REALIZADAS
até o Bimestre
(b)

SALDO A
REALIZAR
(c) = (a-b)

RECEITAS DE OPERAÇÕES DE CRÉDITOS (I)

0,00

0,00

0,00

DESPESAS

DOTAÇÃO
ATUALIZADA
(d)

DESPESAS
até o Bimestre

LIQUIDADAS
(e)

EXECUTADAS
INSCRITAS EM
RESTOS A
PAGAR NÃO
PROCESSADOS
(f)

SALDO A
EXECUTAR
(g) = (d) - (e+f)

DESPESAS CAPITAL

0,00

0,00

0,00

0,00

(-) Incentivos Fiscais a Contribuinte

(-) Incentivos Fiscais a Contribuinte

(-) Incentivos Fiscais a Contribuinte por Inst.Financeiras

DESPESAS DE CAPITAL LÍQUIDA (II)

0,00

0,00

0,00

0,00

RESULTADO PARA APURAÇÃO DA REGRA DE OURO (III) = (I-II)


0,00

0,00

0,00



Gestor MARIA DE JESUS DINIZ NOGUEIRA
 C.P.F. 501.973.803-44



Contador LEONARDO JOSE MACEDO
 C.P.F. 246.015.433-04



Cont.Int. ANTONIO NOGUEIRA NETO
 C.P.F. 325.896.623-00

Relatório Resumido da Execução Orçamentária
Demanda Receitas de Alienação de Ativos e Aplic. dos Recursos

Orçamentos Fiscal e Seguridade Social

Janeiro a Abril de 2014 - Bimestre Mar/Abr

RREO - Anexo XIV (LRF, art.53,&1ª Inciso III

R\$ 1,00

RECEITAS

| | Previsão atualizada (a) | RECEITAS REALIZADAS (b) | SALDO A REALIZAR (c) = (a-b) |
|----------------------------|-------------------------|-------------------------|------------------------------|
| RECEITAS DE CAPITAL | 0,00 | 0,00 | 0,00 |
| ALIENAÇÃO DE ATIVOS | 0,00 | 0,00 | 0,00 |
| Alienação de Bens Móveis | 0,00 | 0,00 | 0,00 |
| Alienação de Bens Imóveis | 0,00 | 0,00 | 0,00 |
| TOTAL | 0,00 | 0,00 | 0,00 |

DESPESAS
 APLICAÇÃO DOS RECURSOS DA
 ALIENAÇÃO DE ATIVOS


| | DOTAÇÃO ATUALIZADA (d) | DESPESAS EXECUTADAS até o Bimestre | | SALDO A EXECUTAR (g) = (d) - (e+f) |
|---|------------------------|------------------------------------|---|------------------------------------|
| | | LIQUIDADAS (e) | INSCRITAS EM RESTOS A PAGAR NÃO PROCESSADOS (f) | |
| DESPESAS DE CAPITAL | 0,00 | 0,00 | 0,00 | 0,00 |
| Investimentos | 0,00 | 0,00 | 0,00 | 0,00 |
| Inversões Financeiras | 0,00 | 0,00 | 0,00 | 0,00 |
| Amortização da Dívida | 0,00 | 0,00 | 0,00 | 0,00 |
| DESPESAS CORRENTES DOS REGIMES DE PREVIDÊNCIAS | 0,00 | 0,00 | 0,00 | 0,00 |
| Regime Geral da Previdência Social | 0,00 | 0,00 | 0,00 | 0,00 |
| Regime Próprio dos Servidores Públicos | 0,00 | 0,00 | 0,00 | 0,00 |
| TOTAL | 0,00 | 0,00 | 0,00 | 0,00 |

SALDO FINANCEIRO A APLICAR


| EXEANT (h) | EXEATU (i) = (b) - (e+f) | SALDO ATUAL (j) = (h+i) |
|------------|--------------------------|-------------------------|
| 0,00 | 0,00 | 0,00 |



Gestor MARIA DE JESUS DINIZ NOGUEIRA
 C.P.F. 501.973.803-44



Contador LEONARDO JOSE MACEDO
 C.P.F. 246.015.433-04



Cont.Int. ANTONIO NOGUEIRA NETO
 C.P.F. 325.896.623-00

GOVERNO MUNICIPAL DE JATI
 RELATÓRIO RESUMIDO DA EXECUÇÃO ORÇAMENTÁRIA
DEMONSTRATIVO DAS RECEITAS E DESPESAS PREVIDENCIÁRIAS DO REGIME PRÓPRIO DOS SERVIDORES PÚBLICOS
 DEMONSTRATIVO DAS RECEITAS E DESPESAS PREVIDENCIÁRIAS DO REGIME PRÓPRIO DOS SERVIDORES PÚBLICOS
 2º BIMESTRE DE 2014

RREO - Anexo V (LRF, Art. 53, inciso II)

R\$ 1,00

| RECEITAS PREVIDENCIÁRIAS | PREVISÃO INICIAL | PREVISÃO ATUALIZADA | RECEITAS REALIZADAS | | |
|---|------------------|---------------------|---------------------|------------------------|------------------------|
| | | | No Bimestre | Até o Bimestre 2º 2014 | Até o Bimestre 2º 2014 |
| RECEITAS PREVIDENCIÁRIAS - RPPS (EXCETO INTRA-ORÇAMENTÁRIAS) (I) | | | | | |
| RECEITAS CORRENTES | | | | | |
| Receita de Contribuições | | | | | |
| Pessoal Civil | | | | | |
| Contribuição de Servidor Ativo Civil | | | | | |
| Contribuição de Servidor Inativo Civil | | | | | |
| Contribuição de Pensionista Civil | | | | | |
| Pessoal Militar | | | | | |
| Contribuição de Militar Ativo | | | | | |
| Contribuição de Militar Inativo | | | | | |
| Contribuição de Pensionista Militar | | | | | |
| Outras Contribuições Previdenciárias | | | | | |
| Compensação Previdenciária entre RGPS e RPPS | | | | | |
| Receita Patrimonial | | | | | |
| Receitas Imobiliárias | | | | | |
| Receitas de Valores Mobiliários | | | | | |
| Outras Receitas Patrimoniais | | | | | |
| Outras Receitas Correntes | | | | | |
| RECEITAS DE CAPITAL | | | | | |
| Alienação de Bens | | | | | |
| Outras Receitas de Capital | | | | | |
| RECEITAS PREVIDENCIÁRIAS - RPPS (EXCETO INTRA-ORÇAMENTÁRIAS) (II) | | | | | |
| REPASSES PREVIDENCIÁRIOS PARA COBERTURA DE DÉFICT - RPPS (III) | | | | | |

SEM MOVIMENTO

GOVERNO MUNICIPAL DE JATI
 RELATÓRIO RESUMIDO DA EXECUÇÃO ORÇAMENTÁRIA
DEMONSTRATIVO DAS RECEITAS E DESPESAS PREVIDENCIÁRIAS DO REGIME PRÓPRIO DOS SERVIDORES PÚBLICOS
 DEMONSTRATIVO DAS RECEITAS E DESPESAS PREVIDENCIÁRIAS DO REGIME PRÓPRIO DOS SERVIDORES PÚBLICOS
 2º BIMESTRE DE 2014

| | | | | | |
|---|--|--|--|--|--|
| OUTROS APORTES AO RPPS (IV) | | | | | |
| TOTAL DAS RECEITAS PREVIDENCIÁRIAS - RPPS (V) = (I + II + III + IV) | | | | | |

| DESPESAS PREVIDENCIÁRIAS | PREVISÃO INICIAL | PREVISÃO ATUALIZADA | DESPESAS LIQUIDADAS | | |
|--|------------------|---------------------|---------------------|------------------------|------------------------|
| | | | No Bimestre | Até o Bimestre 2º 2014 | Até o Bimestre 2º 2014 |
| DESPESAS PREVIDENCIÁRIAS - RPPS (EXCETO INTRA-ORÇAMENTÁRIAS) (VI) | | | | | |
| ADMINISTRAÇÃO | | | | | |
| Despesas Correntes | | | | | |
| Despesas de Capital | | | | | |
| PREVIDÊNCIA SOCIAL | | | | | |
| Pessoal Civil | | | | | |
| Reformas | | | | | |
| Pensões | | | | | |
| Outros Benefícios Previdenciários | | | | | |
| Outras Despesas Previdenciárias | | | | | |
| Compensação Previdenciária de Aposentadorias entre o RPPS e o RGPS | | | | | |
| Compensação Previdenciária de Pensões entre o RPPS e o RGPS | | | | | |
| Demais Despesas Previdenciárias | | | | | |
| DESPESAS PREVIDENCIÁRIAS - RPPS (INTRA-ORÇAMENTÁRIAS) (VII) | | | | | |
| RESERVA DO RPPS (VIII) | | | | | |
| TOTAL DAS DESPESAS PREVIDENCIÁRIAS - RPPS (IX) = (VI + VII + VIII) | | | | | |
| RESULTADO PREVIDENCIÁRIO - RPPS (X) = (V + IX) | | | | | |

SEM MOVIMENTO

| | | | |
|--|----------------|-----------------------|------|
| SALDO DAS DISPONIBILIDADES FINANCEIRAS E INVESTIMENTOS DO RPPS | <MÊS ANTERIOR> | PERÍODO DE REFERÊNCIA | |
| | | 2014 | 2012 |
| Caixa | | | |

GOVERNO MUNICIPAL DE JATI
 RELATÓRIO RESUMIDO DA EXECUÇÃO ORÇAMENTÁRIA
DEMONSTRATIVO DAS RECEITAS E DESPESAS PREVIDENCIÁRIAS DO REGIME PRÓPRIO DOS SERVIDORES PÚBLICOS
 DEMONSTRATIVO DAS RECEITAS E DESPESAS PREVIDENCIÁRIAS DO REGIME PRÓPRIO DOS SERVIDORES PÚBLICOS
 2º BIMESTRE DE 2014

| | | |
|------------------------|--|--|
| Bancos Conta Movimento | | |
| Investimentos | | |

| RECEITAS PREVIDENCIÁRIAS INTRA-ORÇAMENTÁRIAS - RPPS | PREVISÃO INICIAL | PREVISÃO ATUALIZADA | RECEITAS REALIZADAS | | |
|---|------------------|---------------------|---------------------|------------------------|------------------------|
| | | | No Bimestre | Até o Bimestre 2º 2014 | Até o Bimestre 2º 2014 |
| RECEITA CORRENTES | | | | | |
| Receita de Contribuições | | | | | |
| Pessoal Civil | | | | | |
| Contribuição Patronal de Servidor Ativo Civil | | | | | |
| Contribuição Patronal de Servidor Inativo Civil | | | | | |
| Contribuição Patronal de Pensionista Civil | | | | | |
| Pessoal Militar | | | | | |
| Contribuição Patronal de Militar Ativo | | | | | |
| Contribuição Patronal de Militar Inativo | | | | | |
| Contribuição Patronal de Pensionista Militar | | | | | |
| Outras Contribuições Previdenciárias | | | | | |
| Receita Patrimonial | | | | | |
| Receitas Imobiliárias | | | | | |
| Receitas de Valores Mobiliários | | | | | |
| Outras Receitas Patrimoniais | | | | | |
| Outras Receitas Correntes | | | | | |
| RECEITAS DE CAPITAL | | | | | |
| Alienação de Bens | | | | | |
| Outras Receitas de Capital | | | | | |
| TOTAL DAS RECEITAS PREVIDENCIÁRIAS INTRA-ORÇAMENTÁRIAS | | | | | |

SEM MOVIMENTO

GOVERNO MUNICIPAL DE JATI
 RELATÓRIO RESUMIDO DA EXECUÇÃO ORÇAMENTÁRIA
DEMONSTRATIVO DAS RECEITAS E DESPESAS PREVIDENCIÁRIAS DO REGIME PRÓPRIO DOS SERVIDORES PÚBLICOS
 DEMONSTRATIVO DAS RECEITAS E DESPESAS PREVIDENCIÁRIAS DO REGIME PRÓPRIO DOS SERVIDORES PÚBLICOS
 2º BIMESTRE DE 2014

| DESPESAS PREVIDENCIÁRIAS INTRA-ORÇAMENTÁRIAS - RPPS | DOTAÇÃO INICIAL | DOTAÇÃO ATUALIZADA | DESPESAS LIQUIDADAS | | |
|--|-----------------|--------------------|---------------------|------------------------|------------------------|
| | | | No Bimestre | Até o Bimestre 2º 2014 | Até o 2º Bimestre 2014 |
| ADMINISTRAÇÃO (XIV) Despesas Correntes Despesas de Capital | | | | | |
| TOTAL DAS DESPESAS PREVIDENCIÁRIAS INTRA-ORÇAMENTÁRIAS | | | | | |

FONTE:



Gestor: MARIA DE JESUS DINIZ NOGUEIRA
 CPF: 501.973.803-44



Contador: LEONARDO JOSE MACEDO
 CPF: 246.015.433-04



Cont.Int.: ANTONIO NOGUEIRA NETO
 CPF: 325.896.623-00

GOVERNO MUNICIPAL DE JATI
 RELATÓRIO RESUMIDO DA EXECUÇÃO ORÇAMENTÁRIA
DEMONSTRATIVO DAS RECEITAS DE IMPOSTOS LÍQUIDA E DAS DESPESAS PRÓPRIAS COM AÇÕES E SERVIÇOS PÚBLICOS DE SAÚDE
 ORÇAMENTO FISCAL E DA SEGURIDADE SOCIAL
 2º BIMESTRE DO EXERCÍCIO DE 2014

RREO - Anexo XVI (ADCT, art. 77)

R\$ 1,00

| RECEITAS PREVIDENCIÁRIAS | PREVISÃO INICIAL | PREVISÃO ATUALIZADA (a) | RECEITAS REALIZADAS | |
|---|----------------------|----------------------------|-----------------------|-------------|
| | | | Até o Bimestre (b) | % (b/a) |
| RECEITAS DE IMPOSTOS LÍQUIDAS E TRANSF. CONSTITUCIONAIS E LEGAIS (I) | 18.931.826,38 | 18.931.826,38 | 4.861.099,19 | |
| Impostos | 367.246,00 | 367.246,00 | 820.852,38 | 2,24 |
| Multas, Juros de Mora e Outros Encargos dos Impostos | | | | |
| Dívida Ativa dos Impostos | 27.000,00 | 27.000,00 | - | |
| Multas, Juros de Mora, Atual. Mon. Outros Encar. da Dívida Ativa dos Impostos | | - | - | |
| Receitas de Transferências Constitucionais e Legais | 18.537.580,38 | 18.537.580,38 | 4.040.246,81 | 0,22 |
| TRANSFERÊNCIAS DE RECURSOS DO SISTEMA ÚNICO DE SAÚDE - SUS (II) | 4.136.193,82 | 4.136.193,82 | 689.876,75 | 0,17 |
| RECEITAS DE OPERAÇÕES DE CRÉDITO VINCULADAS À SAÚDE (III) | | | | |
| OUTRAS RECEITAS ORÇAMENTÁRIAS | 3.453.168,80 | 3.453.168,80 | 1.051.476,93 | 0,30 |
| (-) DEDUÇÃO PARA O FUNDEF | 1.843.189,00 | 1.843.189,00 | 460.871,90 | 0,25 |
| TOTAL | 24.651.000,00 | 24.651.000,00 | 6.141.580,97 | 0,25 |
| DESPESAS COM SAÚDE (Por Grupo de Natureza da Despesa) | DOTAÇÃO INICIAL | DOTAÇÃO ATUALIZADA (c) | DESPESAS LIQUIDADAS | |
| | | | Até o Bimestre (d) | % (d/c) |
| DESPESAS CORRENTES | 6.084.229,10 | 6.126.629,10 | 1.577.798,50 | 0,53 |
| Pessoal e Encargos Sociais | 4.200.000,00 | 4.158.526,30 | 1.019.190,76 | 0,25 |
| Juros e Encargos da Dívida | - | - | | |
| Outras Despesas Correntes | 1.884.229,10 | 1.968.102,80 | 558.607,74 | 0,28 |
| DESPESA DE CAPITAL | 300.000,00 | 289.250,00 | 81.599,20 | 0,28 |
| Investimentos | 300.000,00 | 289.250,00 | 81.599,20 | 0,28 |
| Inversões Financeiras | | | | |
| Amortização da Dívida | - | - | | |
| TOTAL (IV) | 6.384.229,10 | 6.415.879,10 | 1.659.397,70 | 0,81 |

GOVERNO MUNICIPAL DE JATI
 RELATÓRIO RESUMIDO DA EXECUÇÃO ORÇAMENTÁRIA
DEMONSTRATIVO DAS RECEITAS DE IMPOSTOS LÍQUIDA E DAS DESPESAS PRÓPRIAS COM AÇÕES E SERVIÇOS PÚBLICOS DE SAÚDE
 ORÇAMENTO FISCAL E DA SEGURIDADE SOCIAL
 2º BIMESTRE DO EXERCÍCIO DE 2014

| DESPESAS PRÓPRIAS COM AÇÕES E SERV. PÚBLICOS DE SAÚDE | DOTAÇÃO INICIAL | DOTAÇÃO ATUALIZADA | DESPESAS LIQUIDADAS | |
|--|---------------------|---------------------|---------------------|--------------------------|
| | | | Até o Bimestre (e) | % (e)/despesas com saúde |
| DESPESAS COM SAÚDE | 6.384.229,10 | 6.415.879,10 | 1.659.397,70 | 1,71 |
| (+) RESTOS A PAGAR INSCRITOS NO EXERCÍCIO SEM DISPONIBILIDADE FINANCEIRA DE RECURSOS PRÓPRIOS VINCULADOS | | | - | |
| (-) DESPESAS COM INATIVOS E PENSIONISTAS | | | | |
| (-) DESPESAS CUSTEADAS COM OUT. RECURSOS DEST. À SAÚDE | | | | |
| Recursos de Transferências do Sistemas Único de Saúde - SUS | 4.136.193,82 | 4.136.193,82 | 689.876,75 | 0,71 |
| Recursos de Operações de Crédito | | | | |
| Outros Recursos | | | | |
| (-) RESTOS A PAGAR INSCRITOS NO EXERCÍCIO SEM DISPONIBILIDADE FINANCEIRA DE RECURSOS PRÓPRIOS VINCULADOS | | | - | - |
| TOTAL DESPESAS PRÓPRIAS COM AÇÕES E SERV. PÚBL. DE SAÚDE (V) | 2.248.035,28 | 2.279.685,28 | 969.520,95 | 19,94 |

| SALDO DAS DISPONIBILIDADES FINANCEIRAS E INVESTIMENTOS DO RPPS | RESTOS A PAGAR INSCRITOS COM DISPONIBILIDADE FINANCEIRA DE RECURSOS PRÓPRIOS VINCULADOS | |
|--|---|-------------------------|
| | Inscritos em Exercícios Anteriores | Cancelados Em 2014 (VI) |
| RESTOS A PAGAR DE DESPESAS PRÓPRIAS COM AÇÕES E SERVIÇOS PÚBLICOS DE SAÚDE | - | - |

| | |
|---|--|
| PARTICIPAÇÃO DAS DESPESAS COM AÇÕES E SERVIÇOS PÚBLICOS DE SAÚDE NA RECEITA DE IMPOSTOS LÍQUIDA E TRANSFERÊNCIAS CONSTITUCIONAIS E LEGAIS - LIMITE CONSTITUCIONAL $\leq \frac{V - VI}{I}$ | |
|---|--|

GOVERNO MUNICIPAL DE JATI
 RELATÓRIO RESUMIDO DA EXECUÇÃO ORÇAMENTÁRIA
DEMONSTRATIVO DAS RECEITAS DE IMPOSTOS LÍQUIDA E DAS DESPESAS PRÓPRIAS COM AÇÕES E SERVIÇOS PÚBLICOS DE SAÚDE
 ORÇAMENTO FISCAL E DA SEGURIDADE SOCIAL
 2º BIMESTRE DO EXERCÍCIO DE 2014

| DESPESAS COM SAÚDE (Por Subfunção) | DOTAÇÃO INICIAL | DOTAÇÃO ATUALIZADA | DESPESAS LIQUIDADAS | |
|---------------------------------------|---------------------|---------------------|---------------------|---------------|
| | | | Até o Bimestre (i) | % (i/total i) |
| Atenção Básica | 5.582.257,02 | 5.952.007,02 | 1.462.008,06 | 0,88 |
| Assistência Hospitalar e Ambulatorial | 73.140,00 | 63.140,00 | 7.177,33 | 0,00 |
| Suporte Profilático e Terapêutico | 63.600,00 | 38.600,00 | | |
| Vigilância Sanitária | 211.555,28 | 155.555,28 | 27.906,33 | 0,02 |
| Vigilância Epidemiológica | - | - | - | - |
| Alimentação e Nutrição | - | - | - | - |
| Outras Subfunções | 453.676,80 | 448.276,80 | 162.305,98 | - |
| TOTAL | 6.384.229,10 | 6.657.579,10 | 1.659.397,70 | 0,90 |


FONTE:



Gestor: MARIA DE JESUS DINIZ NOGUEIRA
 CPF: 501.973.803-44



Contador: LEONARDO JOSE MACEDO
 CPF: 246.015.433-04



Cont.Int.: ANTONIO NOGUEIRA NETO
 CPF: 325.896.623-00


GOVERNO MUNICIPAL DE JATI
 RELATÓRIO RESUMIDO DA EXECUÇÃO ORÇAMENTÁRIA
DEMOSTRATIVO DA PROJEÇÃO ATUARIAL DO REGIME PRÓPRIO DE PREVIDÊNCIA SOCIAL DOS SERVIDORES PÚBLICOS
 ORÇAMENTO DA SEGURIDADE SOCIAL
 2º BIMESTRE DO EXERCÍCIO 2014

RREO - Anexo XIII (LRF, Art. 53, § 1º, inciso II)

R\$ 1,00

| EXERCÍCIO | RECEITAS PREVIDENCIÁRIAS (a) | RECEITAS PREVIDENCIÁRIAS (b) | RESULTADO PREVIDENCIÁRIO (c) = (a + b) | SALDO FINANCEIRO DO EXERCÍCIO (d) = ("d" exercício anterior) + (c) |
|--|---------------------------------|---------------------------------|---|---|
| <p style="font-size: 4em; font-weight: bold; letter-spacing: 0.5em;">SEM MOVIMENTO</p> <p>O MUNICÍPIO NÃO POSSUE REGIME PRÓPRIO DE PREVIDENCIA</p> | | | | |


FONTES:



Gestor: MARIA DE JESUS DINIZ NOGUEIRA
 CPF: 501.973.803-44



Contador: LEONARDO JOSE MACEDO
 CPF: 246.015.433-04



Cont.Int.: ANTONIO NOGUEIRA NETO
 CPF: 325.896.623-00

GOVERNO MUNICIPAL DE JATI
 RELATÓRIO RESUMIDO DA EXECUÇÃO ORÇAMENTÁRIA
DEMONSTRATIVO DAS PARCERIAS PÚBLICO-PRIVADAS
 ORÇAMENTO FISCAL E DA SEGURIDADE SOCIAL
 2º BIMESTRE DO EXERCÍCIO DE 2014

RREO - Anexo XVII (Lei nº 11.079, de 30.12.2004, arts. 22, 25 e 28)

R\$ 1,00


| ESPECIFICAÇÃO | SALTO TOTAL EM 31 DE DEZEMBRO DO EXERCÍCIO ANTERIOR (a) | REGISTROS EFETUADOS EM <2014> | | SALDO TOTAL (c) = (a + b) |
|---|---|-------------------------------|--------------------|---------------------------|
| | | No bimestre | Até o bimestre (b) | |
| TOTAL DE ATIVOS | | | | |
| Direitos Futuros | | | | |
| Ativos Contabilizados na SPE | | | | |
| Contrapartida para Provisões de PPP | | | | |
| TOTAL DE PASSIVOS (I) | | | | |
| Obrigações Não Relacionadas a Serviços | | | | |
| Contrapartida para Ativos da SPE | | | | |
| Provisões de PPP | | | | |
| GARANTIAS DE PPP (II) | | | | |
| SALDO LÍQUIDO DE PASSIVOS DE PPP (III) = (I-II) | | | | |
| PASSIVOS CONTINGENTES | | | | |
| Contraprestações Futuras | | | | |
| Riscos Não Provisionados | | | | |
| Outros Passivos Contingentes | | | | |
| ATIVOS CONTINGENTES | | | | |
| Serviços Futuros | | | | |
| Outros Ativos Contingentes | | | | |

SEM MOVIMENTO

GOVERNO MUNICIPAL DE JATI
 RELATÓRIO RESUMIDO DA EXECUÇÃO ORÇAMENTÁRIA
DEMONSTRATIVO DAS PARCERIAS PÚBLICO-PRIVADAS
 ORÇAMENTO FISCAL E DA SEGURIDADE SOCIAL
 2º BIMESTRE DO EXERCÍCIO DE 2014

| DESPESAS DE PPP | EXERCÍCIO ANTERIOR | EXERCÍCIO CORRETE (EC) | <EC + 1> | <EC + 2> | <EC + 3> | <EC + 4> | <EC + 5> | <EC + 6> | <EC + 7> | <EC + 8> | <EC + 9> |
|--------------------------------|--------------------|------------------------|----------|----------|----------|----------|----------|----------|----------|----------|----------|
| Do Ente Federado | | | | | | | | | | | |
| Das Estatais Não-Dependentes | | | | | | | | | | | |
| TOTAL DAS DESPESAS | | | | | | | | | | | |
| RECEITA CORRENTE LÍQUIDA (RCL) | | | | | | | | | | | |
| TOTAL DAS DESPESAS / RCL (%) | | | | | | | | | | | |
| Nota: | | | | | | | | | | | |


FONTE:



Gestor: MARIA DE JESUS DINIZ NOGUEIRA
 CPF: 501.973.803-44



Contador: LEONARDO JOSE MACEDO
 CPF: 246.015.433-04



Cont.Int.: ANTONIO NOGUEIRA NETO
 CPF: 325.896.623-0

GOVERNO MUNICIPAL DE JATI
RELATÓRIO RESUMIDO DA EXECUÇÃO ORÇAMENTÁRIA
DEMOSTRATIVO SIMPLIFICADO DO RELATÓRIO RESUMIDO DA EXECUÇÃO ORÇAMENTÁRIA
ORÇAMENTO FISCAL E DA SEGURIDADE SOCIAL
2º BIMESTRE DE 2014

| LRF, Art. 48 - Anexo XVIII | | R\$1 ,00 | |
|--|---------------------|------------------------|--|
| BALANÇO ORÇAMENTÁRIO - RECEITAS | No Bimestre | Até o Bimestre | |
| Previsão Inicial da Receita | 4.108.500,00 | 24.651.000,00 | |
| Previsão Atualizada da Receita | 4.108.500,00 | 24.651.000,00 | |
| Receitas Realizadas | 3.231.610,30 | 6.893.823,97 | |
| Déficit Orçamentário | - 876.889,70 | - 17.757.176,03 | |
| Saldos de Exercício Anteriores | | | |
| BALANÇO ORÇAMENTÁRIO - DESPESAS | No Bimestre | Até o Bimestre | |
| Dotação Inicial | | 24.651.000,00 | |
| Créditos Adicionais | | - | |
| Dotação Atualizada | | 24.651.000,00 | |
| Despesas Empenhadas | 2.925.340,25 | 9.686.059,27 | |
| Despesas Liquidadas | 3.021.403,30 | 5.799.919,53 | |
| Superávit Orçamentário | | 14.964.940,73 | |
| DESPESAS POR FUNÇÃO/SUBFUNÇÃO | No Bimestre | Até o Bimestre | |
| Despesas Empenhadas | 2.925.340,25 | 9.686.059,27 | |
| Despesas Liquidadas | 3.021.403,30 | 5.799.919,53 | |
| RECEITA CORRENTE LÍQUIDA - RCL | No Bimestre | Até o Bimestre | |
| RECEITA CORRENTE LÍQUIDA - RCL | 3.231.610,30 | 6.893.823,97 | |
| RECEITAS/DESPESAS DOS REGIMES DE PREVIDÊNCIA | No Bimestre | Até o Bimestre | |
| Regime Geral de Previdência Social | | | |
| Receitas Previdenciárias (I) | | | |
| Receitas Previdenciárias (II) | | | |
| Receitas Previdenciárias (III) = (I - II) | | | |

GOVERNO MUNICIPAL DE JATI
 RELATÓRIO RESUMIDO DA EXECUÇÃO ORÇAMENTÁRIA
DEMOSTRATIVO SIMPLIFICADO DO RELATÓRIO RESUMIDO DA EXECUÇÃO ORÇAMENTÁRIA
 ORÇAMENTO FISCAL E DA SEGURIDADE SOCIAL
 2º BIMESTRE DE 2014

| | | |
|--|--|--|
| Regime Próprio de Previdência Social dos Servidores Públicos | | |
| Receitas Previdenciárias (IV) | | |
| Receitas Previdenciárias (V) | | |
| Receitas Previdenciárias (VI) = (IV - V) | | |

| RESULTADOS NOMINAL E PRIMARIO | Meta Fixada no AMF da LDO (a) | Resultado Apurado Até o Bimestre (b) | % em Relação a Meta (b/a) |
|-------------------------------|-------------------------------|--------------------------------------|---------------------------|
| Resultado Nominal | | | |
| Resultado Primário | | | |

| MOVIMENTAÇÃO DOS RESTOS A PAGAR | Inscrição | Cancelamento Até o Bimestre | Pagamento Até o Bimestre | Saldo a Pagar |
|---------------------------------------|-----------|-----------------------------|--------------------------|---------------|
| POR PODER E MINISTÉRIO PÚBLICO | | | | |
| RESTOS A PAGAR PROCESSADOS | | | | |
| Poder Executivo | - | | - | - |
| Poder Legislativo | - | | - | - |
| Poder Judiciário | 0 | | | - |
| Ministério Público | | | | - |
| RESTOS A PAGAR NÃO-PROCESSADOS | | | | - |
| Poder Executivo | - | | - | - |
| Poder Legislativo | - | | | - |

GOVERNO MUNICIPAL DE JATI
 RELATÓRIO RESUMIDO DA EXECUÇÃO ORÇAMENTÁRIA
DEMOSTRATIVO SIMPLIFICADO DO RELATÓRIO RESUMIDO DA EXECUÇÃO ORÇAMENTÁRIA
 ORÇAMENTO FISCAL E DA SEGURIDADE SOCIAL
 2º BIMESTRE DE 2014

| | | | | |
|--------------------|--|---|---|---|
| Poder Judiciário | | | | - |
| Ministério Público | | | | - |
| TOTAL | | - | - | - |

| DESPESAS COM MANUTENÇÃO E DESENVOLVIMENTO DO ENSINO - MDE | Valor Apurado Até o Bimestre | Limites Constitucionais Anuais | |
|--|------------------------------|---------------------------------|---------------------------|
| | | % Mínimo a Aplicar no Exercício | % Aplicado Até o Bimestre |
| Mínimo Anual de <18% / 25%> das Receitas de Impostos na Manutenção e Desenvolvimento do Ensino - MDE | - | 25% | 0,00% |
| Maximo Anual de 40% das Despesas com MDE no Ensino Fundamental | - | 40% | 0,00% |
| Mínimo Anual de 60% do FUNDEB na Remuneração dos Professores do Ensino Fundamental | - | 60% | 0,00% |

| RECEITAS DE OPERAÇÕES DE CRÉDITO E DESPESAS DE CAPITAL | Valor Apurado Até o Bimestre | Saldo a Realizar |
|--|------------------------------|------------------|
| Receitas e Operações de Créditos | | |
| Despesa de Capital Líquida | | |

| PROJEÇÃO ATUARIAL DOS REGIMES DE PREVIDÊNCIA | Inscrição | Cancelamento Até o Bimestre | Pagamento Até o Bimestre | Saldo a Pagar |
|--|-----------|-----------------------------|--------------------------|---------------|
| Regime Geral de Previdência Social | | | | |
| Receitas Previdenciárias (I) | | | | |
| Receitas Previdenciárias (II) | | | | |
| Receitas Previdenciárias (I - II) | | | | |

GOVERNO MUNICIPAL DE JATI
 RELATÓRIO RESUMIDO DA EXECUÇÃO ORÇAMENTÁRIA
DEMOSTRATIVO SIMPLIFICADO DO RELATÓRIO RESUMIDO DA EXECUÇÃO ORÇAMENTÁRIA
 ORÇAMENTO FISCAL E DA SEGURIDADE SOCIAL
 2º BIMESTRE DE 2014


| | | | | |
|--|--|--|--|--|
| Regime Próprio de Previdência Social dos Servidores Públicos | | | | |
| Receitas Previdenciárias (IV) | | | | |
| Receitas Previdenciárias (V) | | | | |
| Receitas Previdenciárias (IV - V) | | | | |

| RECEITA DA ALIENAÇÃO DE ATIVOS E APLICAÇÃO DOS RECURSOS | Valor Apurado Até o Bimestre | Saldo a Realizar |
|---|------------------------------|------------------|
| Receita de Capital Resultante da Alienação de Ativos | | |
| Aplicação dos Recursos da Alienação de Ativos | | |

| DESPESAS COM AÇÕES E SERVIÇOS PÚBLICOS DE SAÚDE | Valor Apurado Até o Bimestre | Limites Constitucionais Anuais | |
|--|------------------------------|---------------------------------|---------------------------|
| | | % Mínimo a Aplicar no Exercício | % Aplicado Até o Bimestre |
| Despesas Próprias com Ações e Serviços Públicos de Saúde | - | 15% | 0,00% |

| DESPESAS DE CARÁTER CONTINUADO DERIVADAS DE PPP CONTRATADAS | VALOR APURADO NO EXERCÍCIO CORRENTE |
|---|-------------------------------------|
| Total das Despesas/RCL (%) | |


FONTE:



Gestor: MARIA DE JESUS DINIZ NOGUEIRA
 CPF: 501.973.803-44



Contador: LEONARDO JOSE MACEDO
 CPF: 246.015.433-04



Cont.Int.: ANTONIO NOGUEIRA NETO
 CPF: 325.896.623-00