

ESTADO DO CEARÁ
Poder Executivo

Prefeitura Municipal de Jati

EDITAL DE PUBLICAÇÃO

A Prefeitura Municipal de Jati, no uso de suas atribuições que lhe são conferidas pela Lei Orgânica Municipal, e de conformidade com a determinação contida na Lei complementar Nº 101, DE 04 DE MAIO de 2000 (Lei de Responsabilidade Fiscal), **AUTORIZA** a publicação mediante afixação na Secretaria da Câmara e da Prefeitura Municipal, na mídia eletrônica, com os seguintes endereços na INTERNET: http://www.bssistemas.com.br/contas_publicas_ent.php?cod=P093, e em demais locais de amplo acesso público, para a divulgação nesta data do **RREO – Relatório Resumido de Execução Orcamentária** (arts. 52 e 53, Lei Complementar nº 101/2000), referente ao **2º Bimestre do exercício de 2013**.

Paço da PREFEITURA MUNICIPAL DE JATI, em 29 de Maio de 2013.



MARIA DE JESUS DINIZ NOGUEIRA
- Prefeita Municipal -

Relatório Resumido da Execução Orçamentária
Demonstrativo da Receita Corrente Líquida
 Orçamentos Fiscal e Seguridade Social
 Maio/2012 a Abril/2013

LRF. Art. 53 inciso I - Anexo III

R\$ Unidades

E S P E C I F I C A C A O

	Mai/12	Jun/12	Jul/12	Ago/12	Set/12	Out/12	Nov/12
RECEITAS CORRENTES	1.466.397,50	1.181.205,55	1.154.322,65	1.107.880,76	1.126.246,36	1.281.695,87	1.361.154,69
RECEITA TRIBUTARIA	27.371,33	53.920,49	86.822,10	38.238,98	83.391,70	146.340,32	151.766,32
IMPOSTOS	26.719,33	53.920,49	86.710,10	38.238,98	83.391,70	146.303,32	151.766,32
Imposto sobre a Propriedade Predial e Te							
PMJ	0,00	0,00	0,00	0,00	0,00	0,00	0,00
Imposto de Renda Retido nas Fontes Sobre							
PMJ	11.007,93	38.977,22	4.451,51	33.288,61	66.537,40	130.065,06	72.308,44
Imposto de Renda REtido nas Fontes sobre							
PMJ	0,00	0,00	0,00	0,00	99,00	0,00	79,50
Imposto sobre Transmissao Inter Vivosde							
PMJ	908,00	0,00	1.490,00	160,00	1.380,00	1.550,00	264,00
Imposto sobre Servicos de Qualquer Natur							
PMJ	14.803,40	14.943,27	80.768,59	4.790,37	15.375,30	14.688,26	79.114,38
TAXAS	652,00	0,00	112,00	0,00	0,00	37,00	0,00
Taxas pelo Exercicio do Poder de Policia							
PMJ	0,00	0,00	0,00	0,00	0,00	0,00	0,00
TAXA DE LICENCA PARA EXECUCAO DE OBRAS							
PMJ	0,00	0,00	0,00	0,00	0,00	0,00	0,00
Taxas pela Prestacao de Servicos							
PMJ	652,00	0,00	112,00	0,00	0,00	37,00	0,00
ALVARÁ							
PMJ	0,00	0,00	0,00	0,00	0,00	0,00	0,00
CONTRIBUICOES DE MELHORIA	0,00	0,00	0,00	0,00	0,00	0,00	0,00
Outras Contribuicoes de Melhoria							
PMJ	0,00	0,00	0,00	0,00	0,00	0,00	0,00
RECEITA PATRIMONIAL	8.664,15	2.247,35	1.689,84	690,08	301,63	1.156,37	1.233,16
RECEITAS IMOBILIARIAS	0,00	0,00	0,00	0,00	0,00	0,00	0,00
Alugueiis							
PMJ	0,00	0,00	0,00	0,00	0,00	0,00	0,00
Outras Receitas Imobiliarias							
PMJ	0,00	0,00	0,00	0,00	0,00	0,00	0,00
RECEITAS DE VALORES MOBILIARIOS	8.664,15	2.247,35	1.689,84	690,08	301,63	1.156,37	1.233,16
Receita de Remuneracao de Depositos Banc							
PMJ	0,00	0,00	0,00	0,00	0,00	0,00	0,00
Receita de Remuneracao de Depositos Banc							
FMS	400,45	515,85	266,56	114,44	67,39	88,37	122,90
Receita de Remuneracao de Depositos Banc							
FME	6.399,76	28,26	56,42	87,88	87,99	112,52	222,81
Receita de Remuneracao de Depositos Banc							
PMJ	0,00	0,00	42,56	0,00	0,00	0,00	0,00
Receita de Remuneracao de Depositos Banc							
FMAS	54,51	171,75	43,33	92,61	19,56	2,35	2,07
Receita de Remuneracao de Outros Deposit							
PMJ	1.809,43	1.531,49	1.280,97	395,15	126,69	953,13	885,38

Relatório Resumido da Execução Orçamentária
Demonstrativo da Receita Corrente Líquida
 Orçamentos Fiscal e Seguridade Social
 Maio/2012 a Abril/2013

LRF. Art. 53 inciso I - Anexo III

R\$ Unidades

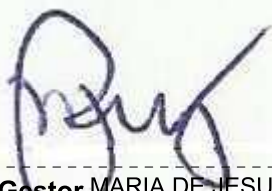
ESPECIFICACAO	Mai/12	Jun/12	Jul/12	Ago/12	Set/12	Out/12	Nov/12
Transf, de Recursos p Financiamento da Ge							
FMS	0,00	0,00	0,00	0,00	0,00	0,00	0,00
Transferencia de Alta e Media Complexidad							
FMS	0,00	0,00	0,00	0,00	0,00	0,00	0,00
Atencao Basica - Outros Componentes							
FMS	0,00	0,00	0,00	0,00	0,00	0,00	0,00
Fundo de Acoes Estrat, e Compen, - FAEC							
FMS	0,00	0,00	0,00	0,00	0,00	0,00	0,00
OUTROS PROGRAMAS - PAB VARIAVEL							
FMS	0,00	0,00	0,00	0,00	0,00	0,00	0,00
TRANSFERÊNCIAS DE PROJETOS DE ATENÇÃO PE							
FMS	0,00	0,00	0,00	0,00	0,00	0,00	0,00
Transf, FNAS Protecao social Basica							
FMS	0,00	0,00	0,00	0,00	0,00	0,00	0,00
Transf, FNAS - PETI							
FMS	0,00	8.000,00	4.000,00	4.000,00	4.000,00	4.000,00	4.000,00
Cadastro Unico							
FMS	0,00	0,00	0,00	0,00	0,00	0,00	0,00
Indice Geral de Desenvolvimento IGD							
FMS	0,00	3.904,25	4.317,63	4.740,37	0,00	4.654,45	9.180,15
Trasnf, p Programa de Apoio a Pessoa Idoso							
FMS	0,00	0,00	0,00	0,00	0,00	0,00	0,00
Programa Agente Jovem							
FMS	0,00	0,00	0,00	0,00	0,00	0,00	0,00
Outras Transferencias do FNAS							
FMS	4.500,00	4.500,00	4.500,00	4.500,00	4.500,00	4.500,00	4.500,00
Transferencias do Salario-Educacao							
FME	10.170,70	10.440,06	10.656,35	10.573,99	10.754,23	10.880,12	10.959,58
Transferencias Diretas do FNDE referente							
FME	0,00	0,00	0,00	0,00	0,00	0,00	0,00
Transferencias Diretas do FNDE referente							
FME	0,00	1.212,00	10.268,00	15.344,00	15.344,00	15.344,00	15.344,00
Transferencias Diretas do FNDE referente							
FME	8.783,45	0,00	8.783,45	8.783,45	8.783,45	8.783,45	8.783,45
Transf, do Progra de Educacao de Jovens							
FME	0,00	1.080,00	1.080,00	1.080,00	1.080,00	1.080,00	1.080,00
Programa de Alfabetizacao , Cidadania							
FME	0,00	0,00	0,00	0,00	0,00	0,00	0,00
Programa Fazendo Escola							
FME	0,00	0,00	0,00	0,00	0,00	0,00	0,00
Outras Transferencias Diretas do Fundo N							
FME	0,00	0,00	0,00	0,00	0,00	0,00	0,00
Programa Nacional de Alimentacao em Crec							
FME	0,00	8.796,00	2.020,00	2.020,00	2.020,00	2.020,00	2.020,00
Transf, Financeira do ICMS - des, - LC 8							
PMJ	974,97	974,97	974,97	0,00	1.949,94	974,97	974,97
Demais Transferencias da Uniao							
PMJ	0,00	40.000,00	0,00	0,00	0,00	0,00	0,00
Outras Transferencias da Uniao - FEX							
PMJ	0,00	0,00	0,00	0,00	0,00	0,00	0,00
Cota-Parte do ICMS							
PMJ	294.281,04	210.020,16	222.826,22	219.484,10	229.535,59	237.763,41	235.232,91
Cota-Parte do IPVA							
PMJ	7.480,30	2.788,61	1.964,07	1.540,06	670,47	468,11	2.199,96
Cota-Parte do IPI sobre Exportacao							
PMJ	1.036,67	859,26	801,29	885,68	895,68	692,56	701,15
Outras Participacoes na Receita dos Esta							
PMJ	0,00	0,00	30.000,00	10.245,43	0,00	0,00	0,00

Relatório Resumido da Execução Orçamentária
Demonstrativo da Receita Corrente Líquida
 Orçamentos Fiscal e Seguridade Social
 Maio/2012 a Abril/2013


LRF. Art. 53 inciso I - Anexo III

R\$ Unidades

ESPECIFICACAO	Mai/12	Jun/12	Jul/12	Ago/12	Set/12	Out/12	Nov/12
RECEITAS DIVERSAS	3.410,02	1.636,44	3.948,82	864,82	1.710,29	42.946,39	3.526,31
Outras Receitas							
PMJ	3.410,02	1.636,44	3.948,82	864,82	1.710,29	42.946,39	3.526,31
DEDUCOES DE RECEITAS	180.809,62	145.384,23	121.818,26	129.004,89	120.136,41	126.610,02	153.671,94
DEDUCAO DE TRANSFERENCIAS CORRENTES	180.809,62	145.384,23	121.818,26	129.004,89	120.136,41	126.610,02	153.671,94
DEDUCAO DE TRANSFERENCIAS INTRAGOVERNAMENTAIS	180.809,62	145.384,23	121.818,26	129.004,89	120.136,41	126.610,02	153.671,94
Ded,de Rec,do FPM e Red,Finan							
PMJ	180.809,62	145.384,23	121.818,26	129.004,89	120.136,41	126.610,02	153.671,94
Ded, de rec, P/Formacao do FUNDEB ITR							
PMJ	0,00	0,00	0,00	0,00	0,00	0,00	0,00
Ded,Rec,PForm,FUNDEB-ICMS-Deson-L,C,8796							
PMJ	0,00	0,00	0,00	0,00	0,00	0,00	0,00
Ded,de Rec, pForma+Eo do FUNDEB-ICMS							
PMJ	0,00	0,00	0,00	0,00	0,00	0,00	0,00
Ded,de Rec,PForma+Eo do FUNDEB - IPVA							
PMJ	0,00	0,00	0,00	0,00	0,00	0,00	0,00
Ded,de Rec,PForma+Eo do FUNDEB - IPI-Exp							
PMJ	0,00	0,00	0,00	0,00	0,00	0,00	0,00
RECEITA CORRENTE LIQUIDA = (I-II)	1.285.587,88	1.035.821,32	1.032.504,39	978.875,87	1.006.109,95	1.155.085,85	1.207.482,75



Gestor MARIA DE JESUS DINIZ NOGUEIRA
C.P.F. 501.973.803-44



Contador LJM CONSULTORIA ADMINISTRATIVA E SISTEMAS EI
C.P.F.



Cont.Int. ANTONIO NOGUEIRA NETO
C.P.F. 325.896.623-00

Relatório Resumido da Execução Orçamentária
Demonstrativo da Receita Corrente Líquida
 Orçamentos Fiscal e Seguridade Social
 Maio/2012 a Abril/2013

LRF. Art. 53 inciso I - Anexo III

R\$ Unidades

E S P E C I F I C A C A O		Dez/12	Jan/13	Fev/13	Mar/13	Abr/13	Arrecadação nos 12 Meses	Previsão atualizada 2013
RECEITAS CORRENTES		1.483.829,57	1.455.508,32	1.758.018,70	1.435.574,29	1.740.907,31	16.552.741,57	19.941.379,00
RECEITA TRIBUTARIA		67.161,24	29.796,36	27.196,60	41.380,50	52.055,83	805.441,77	397.246,00
IMPOSTOS		67.161,24	29.796,36	27.196,60	41.380,50	51.737,83	804.322,77	367.246,00
Imposto sobre a Propriedade Predial e Te	PMJ	3.095,38	1.850,00	1.476,00	1.121,00	481,00	8.023,38	18.232,00
Imposto de Renda Retido nas Fontes Sobre	PMJ	47.156,94	7.765,57	13.870,88	16.913,70	13.660,73	456.003,99	185.220,00
Imposto de Renda RETido nas Fontes sobre	PMJ	2.234,51	984,57	1.855,98	5.875,93	6.657,09	17.786,58	21.879,00
Imposto sobre Transmissao Inter Vivosde	PMJ	1.765,00	800,45	27,50	85,45	0,00	8.430,40	3.000,00
Imposto sobre Servicos de Qualquer Natur	PMJ	12.909,41	18.395,77	9.966,24	17.384,42	30.939,01	314.078,42	138.915,00
TAXAS		0,00	0,00	0,00	0,00	318,00	1.119,00	20.000,00
Taxas pelo Exercicio do Poder de Policia	PMJ	0,00	0,00	0,00	0,00	0,00	0,00	5.000,00
TAXA DE LICENCA PARA EXECUCAO DE OBRAS	PMJ	0,00	0,00	0,00	0,00	78,00	78,00	0,00
Taxas pela Prestacao de Servicos	PMJ	0,00	0,00	0,00	0,00	0,00	801,00	15.000,00
ALVARÁ	PMJ	0,00	0,00	0,00	0,00	240,00	240,00	0,00
CONTRIBUICOES DE MELHORIA		0,00	0,00	0,00	0,00	0,00	0,00	10.000,00
Outras Contribuicoes de Melhoria	PMJ	0,00	0,00	0,00	0,00	0,00	0,00	10.000,00
RECEITA PATRIMONIAL		1.339,18	2.271,16	2.298,32	3.389,56	5.917,50	31.198,30	61.000,00
RECEITAS IMOBILIARIAS		0,00	0,00	0,00	0,00	0,00	0,00	15.000,00
Alugueiis	PMJ	0,00	0,00	0,00	0,00	0,00	0,00	10.000,00
Outras Receitas Imobiliarias	PMJ	0,00	0,00	0,00	0,00	0,00	0,00	5.000,00
RECEITAS DE VALORES MOBILIARIOS		1.339,18	2.271,16	2.298,32	3.389,56	5.917,50	31.198,30	44.000,00
Receita de Remuneracao de Depositos Banc	PMJ	0,00	0,00	1.361,61	0,00	0,00	1.361,61	5.000,00
Receita de Remuneracao de Depositos Banc	FMS	119,63	356,69	223,44	311,54	1.298,94	3.886,20	1.000,00
Receita de Remuneracao de Depositos Banc	FME	200,64	170,71	140,31	158,07	250,62	7.915,99	10.000,00
Receita de Remuneracao de Depositos Banc	PMJ	0,00	0,00	0,20	311,51	2.688,96	3.043,23	2.000,00

Relatório Resumido da Execução Orçamentária
Demonstrativo da Receita Corrente Líquida
 Orçamentos Fiscal e Seguridade Social
 Maio/2012 a Abril/2013

LRF. Art. 53 inciso I - Anexo III

R\$ Unidades

E S P E C I F I C A C A O		Dez/12	Jan/13	Fev/13	Mar/13	Abr/13	Arrecadação nos 12 Meses	Previsão atualizada 2013
Receita de Remuneracao de Depositos Banc	FMAS	2,12	2,24	1,85	55,22	497,66	945,27	5.000,00
Receita de Remuneracao de Outros Deposit	PMJ	1.016,79	1.524,70	42,70	2.036,81	65,71	11.668,95	14.000,00
Remuneracao de Outros Depositos de Recur	PMJ	0,00	216,82	528,21	516,41	1.115,61	2.377,05	5.000,00
Outras Receitas de Valores Mobiliarios	PMJ	0,00	0,00	0,00	0,00	0,00	0,00	2.000,00
OUTRAS RECEITAS PATRIMONIAIS		0,00	0,00	0,00	0,00	0,00	0,00	2.000,00
Outras Receitas Patrimoniais	PMJ	0,00	0,00	0,00	0,00	0,00	0,00	2.000,00
RECEITA DE SERVICOS		0,00	0,00	0,00	0,00	0,00	22.616,24	151.000,00
RECEITA DE SERVICOS		0,00	0,00	0,00	0,00	0,00	22.616,24	151.000,00
Servicos de Saude	FMS	0,00	0,00	0,00	0,00	0,00	22.616,24	110.000,00
Servicos Administrativos	PMJ	0,00	0,00	0,00	0,00	0,00	0,00	10.000,00
Servicos Recreativos e Culturais	PMJ	0,00	0,00	0,00	0,00	0,00	0,00	1.000,00
Servicos de Abate de Animais	PMJ	0,00	0,00	0,00	0,00	0,00	0,00	10.000,00
Outros Servicos	PMJ	0,00	0,00	0,00	0,00	0,00	0,00	20.000,00
TRANSFERENCIAS CORRENTES		1.408.357,02	1.423.440,80	1.728.523,78	1.390.804,23	1.682.278,58	15.615.835,31	19.169.661,00
TRANSFERENCIAS INTERGOVERNAMENTAIS		1.401.384,89	1.423.440,80	1.728.523,78	1.390.804,23	1.682.278,58	15.535.885,54	18.168.661,00
Cota-Parte do Fundo de Participacao dos	PMJ	599.003,10	552.558,94	743.408,95	428.148,35	459.393,51	5.991.015,92	6.000.000,00
Cota-Parte do Imposto Sobre a Propriedad	PMJ	331,23	61,94	60,54	0,00	47,23	1.622,34	3.000,00
Cota-Parte da Contribuicao de Intervenca	PMJ	0,00	22,36	0,00	0,00	726,83	5.609,43	46.305,00
Cota-Parte FPM 1 Emenda 55	PMJ	0,00	0,00	0,00	0,00	0,00	0,00	313.234,00
Cota-parte Royalties - Compensacao Finan	PMJ	0,00	1.029,24	1.824,11	2.112,15	4.110,90	9.076,40	30.000,00
Cota-Parte do Fundo Especial do Petroleo	PMJ	7.900,93	7.752,78	8.219,47	8.142,47	7.157,65	91.940,63	100.000,00
Piso de Atencao B sica - PAB FIXO	FMS	16.022,92	16.022,92	16.022,92	16.022,92	16.022,92	276.816,29	230.946,00
PAB Variavel - Saude da Familia	FMS	32.085,00	32.085,00	32.085,00	32.085,00	32.085,00	376.260,00	600.000,00
PAB Variavel - Agentes Comunitarios de S	FMS	28.743,00	15.678,00	17.100,00	17.100,00	17.100,00	220.710,00	200.000,00
PAB Variavel - Saude Bucal	FMS	11.160,00	11.160,00	11.160,00	11.160,00	0,00	120.000,00	138.915,00

Relatório Resumido da Execução Orçamentária
Demonstrativo da Receita Corrente Líquida
 Orçamentos Fiscal e Seguridade Social
 Maio/2012 a Abril/2013

LRF. Art. 53 inciso I - Anexo III

R\$ Unidades

E S P E C I F I C A C A O		Dez/12	Jan/13	Fev/13	Mar/13	Abr/13	Arrecadação nos 12 Meses	Previsão atualizada 2013
Componente MAC - Centro De Especialidade	FMS	22.000,00	8.800,00	0,00	0,00	0,00	82.800,00	400.000,00
Vigilancia Epidemiologica	FMS	0,00	4.183,90	0,00	0,00	0,00	4.183,90	40.516,00
Vigilancia Sanitaria em Saude	FMS	0,00	4.500,00	2.818,80	6.973,17	0,00	14.291,97	50.000,00
Componente Basico de Assistencia Farmceut	FMS	0,00	0,00	0,00	0,00	0,00	0,00	60.000,00
Transf, de Recursos p Fianciamento da Ge	FMS	0,00	0,00	0,00	0,00	0,00	0,00	100.000,00
Tranferencia de Alta e Media Complexidad	FMS	0,00	52.473,00	52.956,48	83.273,00	54.673,00	243.375,48	897.240,00
Atencao Basica - Outros Componentes	FMS	0,00	19.000,00	8.000,00	48.084,70	30.000,00	105.084,70	274.481,00
Fundo de Acoes Estrat, e Compen, - FAEC	FMS	0,00	0,00	0,00	0,00	0,00	0,00	70.000,00
OUTROS PROGRAMAS - PAB VARIAVEL	FMS	0,00	0,00	0,00	0,00	0,00	0,00	0,00
TRANSFERÊNCIAS DE PROJETOS DE ATENÇÃO PE	FMAS	0,00	0,00	0,00	0,00	0,00	0,00	20.000,00
Transf, FNAS Protecao social Basica	FMAS	0,00	4.500,00	4.500,00	4.500,00	0,00	13.500,00	25.000,00
Transf, FNAS - PETI	FMAS	4.000,00	4.000,00	0,00	0,00	12.000,00	48.000,00	60.000,00
Cadastro Unico	FMAS	0,00	0,00	0,00	0,00	0,00	0,00	10.000,00
Indice Geral de Desenvolvimento IGD	FMAS	4.614,36	6.057,02	4.662,93	4.662,93	4.604,93	51.399,02	42.542,00
Trasnf, p Programa de Apoio a Pessoa Ido	FMAS	0,00	1.204,20	1.204,20	1.204,20	1.204,20	4.816,80	40.000,00
Programa Agente Jovem	FMAS	0,00	10.050,00	0,00	5.025,00	5.025,00	20.100,00	60.000,00
Outras Tranferencias do FNAS	FMAS	4.500,00	746,01	746,01	746,01	746,01	38.984,04	50.000,00
Transferencias do Salario-Educacao	FME	11.268,73	11.961,78	19.352,55	11.926,93	11.463,54	140.408,56	150.000,00
Transferencias Diretas do FNDE referente	FME	0,00	0,00	0,00	0,00	0,00	0,00	24.310,00
Transferencias Diretas do FNDE referente	FME	15.344,00	0,00	0,00	12.892,00	6.678,00	107.770,00	120.000,00
Transferencias Diretas do FNDE referente	FME	8.783,45	0,00	0,00	0,00	8.932,32	70.416,47	90.000,00
Transf, do Progma de Educacao de Jovens	FME	1.080,00	0,00	0,00	0,00	624,00	8.184,00	50.000,00
Programa de Alfabetizacao , Cidadania	FME	0,00	0,00	0,00	0,00	0,00	0,00	48.620,00
Programa Fazendo Escola	FME	0,00	0,00	0,00	0,00	0,00	0,00	25.000,00
Outras Transferencias Diretas do Fundo N	FME	0,00	0,00	0,00	0,00	151.162,00	151.162,00	12.507,00
Programa Nacional de Alimentacao em Crec	FME	2.020,00	0,00	0,00	0,00	3.580,00	24.496,00	46.305,00

Relatório Resumido da Execução Orçamentária
Demonstrativo da Receita Corrente Líquida
 Orçamentos Fiscal e Seguridade Social
 Maio/2012 a Abril/2013

LRF. Art. 53 inciso I - Anexo III

R\$ Unidades

ESPECIFICACAO		Dez/12	Jan/13	Fev/13	Mar/13	Abr/13	Arrecadação nos 12 Meses	Previsão atualizada 2013
Multas e Juros de Mora de Outras Receita	PMJ	0,00	0,00	0,00	0,00	0,00	7.182,67	1.000,00
Multas de Outras Origens	PMJ	0,00	0,00	0,00	0,00	0,00	0,00	1.000,00
INDENIZACOES E RESTITUICOES		863,72	0,00	0,00	0,00	0,00	5.660,38	20.000,00
Outras Indenizacoes	PMJ	0,00	0,00	0,00	0,00	0,00	0,00	5.000,00
Restituicoes	PMJ	863,72	0,00	0,00	0,00	0,00	5.660,38	15.000,00
RECEITA DA DIVIDA ATIVA		0,00	0,00	0,00	0,00	0,00	0,00	117.000,00
Receita da Divida Ativa - IPTU	PMJ	0,00	0,00	0,00	0,00	0,00	0,00	25.000,00
Receita da Divida Ativa de Outros Tribut	PMJ	0,00	0,00	0,00	0,00	0,00	0,00	2.000,00
Rec,Divida Ativa Nªo Tribut ria de Outra	PMJ	0,00	0,00	0,00	0,00	0,00	0,00	90.000,00
RECEITAS DIVERSAS		6.108,41	0,00	0,00	0,00	655,40	64.806,90	15.000,00
Outras Receitas	PMJ	6.108,41	0,00	0,00	0,00	655,40	64.806,90	15.000,00
DEDUCOES DE RECEITAS		169.473,39	192.625,27	232.541,26	169.932,61	177.300,87	1.919.308,77	-1.288.458,00
DEDUCAO DE TRANSFERENCIAS CORRENTES		169.473,39	192.625,27	232.541,26	169.932,61	177.300,87	1.919.308,77	-1.288.458,00
DEDUCAO DE TRANSFERENCIAS INTRAGOVERNAMENTAIS		169.473,39	192.625,27	232.541,26	169.932,61	177.300,87	1.919.308,77	-1.288.458,00
Ded,de Rec,do FPM e Red,Finan	PMJ	169.473,39	110.511,76	148.681,77	85.629,65	91.878,69	1.583.610,63	-963.801,00
Ded, de rec, P/Formacao do FUNDEB ITR	PMJ	0,00	12,38	12,10	0,00	9,44	33,92	-600,00
Ded,Rec,PForm,FUNDEB-ICMS-Deson-L,C,8796	PMJ	0,00	0,00	0,00	0,00	1.365,66	1.365,66	-4.959,00
Ded,de Rec, pFormaªo do FUNDEB-ICMS	PMJ	0,00	80.442,83	82.397,17	82.482,12	82.210,79	327.532,91	-307.523,00
Ded,de Rec,PFormaªo do FUNDEB - IPVA	PMJ	0,00	1.658,30	1.450,22	1.820,84	1.836,29	6.765,65	-6.945,00
Ded,de Rec,PFormaªo do FUNDEB - IPI-Exp	PMJ	0,00	0,00	0,00	0,00	0,00	0,00	-4.630,00
RECEITA CORRENTE LIQUIDA = (I-II)		1.314.356,18	1.262.883,05	1.525.477,44	1.265.641,68	1.563.606,44	14.633.432,80	18.652.921,00

ESPECIFICACAO

Dez/12

Jan/13

Fev/13

Mar/13


Abr/13

Arrecadação
nos
12 Meses

Previsão
atualizada
2013



Gestor MARIA DE JESUS DINIZ NOGUEIRA
C.P.F. 501.973.803-44



Contador LJM CONSULTORIA ADMINISTRATIVA E SISTEMAS EI
C.P.F.



Cont.Int. ANTONIO NOGUEIRA NETO
C.P.F. 325.896.623-00

JATI

Relatório Resumido da Execução Orçamentária

Balço Orçamentário - Receitas

Orçamentos Fiscal e Seguridade Social

Maio/2012 a Abril/2013

LRF. Art. 52 inciso I, alíneas "a" e "b" do inciso II e parágraf. 1º - Anexo I

R\$ Unidades

RECEITAS		Previsão	Previsão	Realizada	no Bimestre	Realizada até o	Bimestre	Saldo
		Inicial	Atualizada	Valor	(%)	Valor	(%)	a Realizar
			(a)	(b)	(b/a)	(c)	(c/a)	(a-c)
RECEITAS CORRENTES		19.941.379,00	19.941.379,00	3.176.481,60	7,20	6.390.008,62	32,04	13.551.370,38
RECEITA TRIBUTARIA		397.246,00	397.246,00	93.436,33	10,42	150.429,29	37,87	246.816,71
IMPOSTOS		367.246,00	367.246,00	93.118,33	11,27	150.111,29	40,87	217.134,71
Imposto sobre a Propriedade Predial e Te	PMJ	18.232,00	18.232,00	1.602,00	2,70	4.928,00	27,03	13.304,00
Imposto de Renda Retido nas Fontes Sobre	PMJ	185.220,00	185.220,00	30.574,43	7,47	52.210,88	28,19	133.009,12
Imposto de Renda RETido nas Fontes sobre	PMJ	21.879,00	21.879,00	12.533,02	30,70	15.373,57	70,27	6.505,43
Imposto sobre Transmissao Inter Vivosde	PMJ	3.000,00	3.000,00	85,45	0,03	913,40	30,45	2.086,60
Imposto sobre Servicos de Qualquer Natur	PMJ	138.915,00	138.915,00	48.323,43	22,40	76.685,44	55,20	62.229,56
TAXAS		20.000,00	20.000,00	318,00	11,27	318,00	1,59	19.682,00
Taxas pelo Exercicio do Poder de Policia	PMJ	5.000,00	5.000,00	0,00	0,00	0,00	0,00	5.000,00
TAXA DE LICENCA PARA EXECUCAO DE OBRAS	PMJ	0,00	0,00	78,00	0,00	78,00	0,00	-78,00
Taxas pela Prestacao de Servicos	PMJ	15.000,00	15.000,00	0,00	0,00	0,00	0,00	15.000,00
ALVARÁ	PMJ	0,00	0,00	240,00	0,00	240,00	0,00	-240,00
CONTRIBUICOES DE MELHORIA		10.000,00	10.000,00	0,00	11,27	0,00	1,59	10.000,00
Outras Contribuicoes de Melhoria	PMJ	10.000,00	10.000,00	0,00	0,00	0,00	0,00	10.000,00
RECEITA PATRIMONIAL		61.000,00	61.000,00	9.307,06	5,56	13.876,54	22,75	47.123,46
RECEITAS IMOBILIARIAS		15.000,00	15.000,00	0,00	11,27	0,00	1,59	15.000,00
Alugueiis	PMJ	10.000,00	10.000,00	0,00	0,00	0,00	0,00	10.000,00
Outras Receitas Imobiliarias	PMJ	5.000,00	5.000,00	0,00	0,00	0,00	0,00	5.000,00
RECEITAS DE VALORES MOBILIARIOS		44.000,00	44.000,00	9.307,06	7,70	13.876,54	31,54	30.123,46
Receita de Remuneracao de Depositos Banc	PMJ	5.000,00	5.000,00	0,00	0,00	1.361,61	27,23	3.638,39
Receita de Remuneracao de Depositos Banc	FMS	1.000,00	1.000,00	1.610,48	130,21	2.190,61	219,06	-1.190,61
Receita de Remuneracao de Depositos Banc	FME	10.000,00	10.000,00	408,69	2,52	719,71	7,20	9.280,29
Receita de Remuneracao de Depositos Banc	PMJ	2.000,00	2.000,00	3.000,47	134,60	3.000,67	150,03	-1.000,67
Receita de Remuneracao de Depositos Banc	FMAS	5.000,00	5.000,00	552,88	9,96	556,97	11,14	4.443,03
Receita de Remuneracao de Outros Deposit	PMJ	14.000,00	14.000,00	2.102,52	0,61	3.669,92	26,21	10.330,08
Remuneracao de Outros Depositos de Recur	PMJ	5.000,00	5.000,00	1.632,02	22,42	2.377,05	47,54	2.622,95
Outras Receitas de Valores Mobiliarios	PMJ	2.000,00	2.000,00	0,00	0,00	0,00	0,00	2.000,00

JATI

Relatório Resumido da Execução Orçamentária

Balço Orçamentário - Receitas

Orçamentos Fiscal e Seguridade Social

Maio/2012 a Abril/2013

LRF. Art. 52 inciso I, alíneas "a" e "b" do inciso II e parágraf. 1º - Anexo I

R\$ Unidades

RECEITAS		Previsão	Previsão	Realizada	no Bimestre		Realizada até o	Bimestre		Saldo
		Inicial	Atualizada		Valor	(%)	Valor	(%)	a Realizar	
			(a)	(b)	(b/a)	(c)	(c/a)	(a-c)		
OUTRAS RECEITAS PATRIMONIAIS		2.000,00	2.000,00	0,00	7,70	0,00	31,54	2.000,00		
Outras Receitas Patrimoniais	PMJ	2.000,00	2.000,00	0,00	0,00	0,00	0,00	2.000,00		
RECEITA DE SERVICOS		151.000,00	151.000,00	0,00	5,56	0,00	22,75	151.000,00		
RECEITA DE SERVICOS		151.000,00	151.000,00	0,00	7,70	0,00	31,54	151.000,00		
Servicos de Saude	FMS	110.000,00	110.000,00	0,00	0,00	0,00	0,00	110.000,00		
Servicos Administrativos	PMJ	10.000,00	10.000,00	0,00	0,00	0,00	0,00	10.000,00		
Servicos Recreativos e Culturais	PMJ	1.000,00	1.000,00	0,00	0,00	0,00	0,00	1.000,00		
Servicos de Abate de Animais	PMJ	10.000,00	10.000,00	0,00	0,00	0,00	0,00	10.000,00		
Outros Servicos	PMJ	20.000,00	20.000,00	0,00	0,00	0,00	0,00	20.000,00		
TRANSFERENCIAS CORRENTES		19.169.661,00	19.169.661,00	3.073.082,81	7,26	6.225.047,39	32,47	12.944.613,61		
TRANSFERENCIAS INTERGOVERNAMENTAIS		18.168.661,00	18.168.661,00	3.073.082,81	7,65	6.225.047,39	34,26	11.943.613,61		
Cota-Parte do Fundo de Participacao dos	PMJ	6.000.000,00	6.000.000,00	887.541,86	7,73	2.183.509,75	,39	3.816.490,25		
Cota-Parte do Imposto Sobre a Propriedad	PMJ	3.000,00	3.000,00	47,23	1,57	169,71	5,66	2.830,29		
Cota-Parte da Contribuicao de Intervenca	PMJ	46.305,00	46.305,00	726,83	1,57	749,19	1,62	45.555,81		
Cota-Parte FPM 1 Emenda 55	PMJ	313.234,00	313.234,00	0,00	0,00	0,00	0,00	313.234,00		
Cota-parte Royalties - Compensacao Finan	PMJ	30.000,00	30.000,00	6.223,05	13,77	9.076,40	30,25	20.923,60		
Cota-Parte do Fundo Especial do Petroleo	PMJ	100.000,00	100.000,00	15.300,12	7,24	31.272,37	31,27	68.727,63		
Piso de Atencao B sica - PAB FIXO	FMS	230.946,00	230.946,00	32.045,84	7,01	64.091,68	27,75	166.854,32		
PAB Variavel - Saude da Familia	FMS	600.000,00	600.000,00	64.170,00	5,40	128.340,00	21,39	471.660,00		
PAB Variavel - Agentes Comunitarios de S	FMS	200.000,00	200.000,00	34.200,00	8,64	66.978,00	33,49	133.022,00		
PAB Variavel - Saude Bucal	FMS	138.915,00	138.915,00	11.160,00	0,08	33.480,00	24,10	105.435,00		
Componente MAC - Centro De Especialidade	FMS	400.000,00	400.000,00	0,00	0,00	8.800,00	2,20	391.200,00		
Vigilancia Epidemiologica	FMS	40.516,00	40.516,00	0,00	0,00	4.183,90	10,33	36.332,10		
Vigilancia Sanitaria em Saude	FMS	50.000,00	50.000,00	6.973,17	0,14	14.291,97	28,58	35.708,03		
Componente Basico de Assitencia Farmceut	FMS	60.000,00	60.000,00	0,00	0,00	0,00	0,00	60.000,00		
Transf, de Recursos p Financiamento da Ge	FMS	100.000,00	100.000,00	0,00	0,00	0,00	0,00	100.000,00		
Tranferencia de Alta e Media Complexidad	FMS	897.240,00	897.240,00	137.946,00	6,19	243.375,48	27,12	653.864,52		

JATI

Relatório Resumido da Execução Orçamentária

Balço Orçamentário - Receitas

Orçamentos Fiscal e Seguridade Social

Maio/2012 a Abril/2013

LRF. Art. 52 inciso I, alíneas "a" e "b" do inciso II e parágraf. 1º - Anexo I

R\$ Unidades

RECEITAS		Previsão	Previsão	Realizada	no Bimestre	Realizada até o	Bimestre	Saldo
		Inicial	Atualizada	Valor	(%)	Valor	(%)	a Realizar
			(a)	(b)	(b/a)	(c)	(c/a)	(a-c)
Atenção Básica - Outros Componentes	FMS	274.481,00	274.481,00	78.084,70	11,10	105.084,70	38,28	169.396,30
Fundo de Ações Estrat. e Compen. - FAEC	FMS	70.000,00	70.000,00	0,00	0,00	0,00	0,00	70.000,00
OUTROS PROGRAMAS - PAB VARIÁVEL	FMS	0,00	0,00	0,00	0,00	0,00	0,00	0,00
TRANSFERÊNCIAS DE PROJETOS DE ATENÇÃO PE	FMAS	20.000,00	20.000,00	0,00	0,00	0,00	0,00	20.000,00
Transf. FNAS Proteção social Básica	FMAS	25.000,00	25.000,00	4.500,00	0,18	13.500,00	54,00	11.500,00
Transf. FNAS - PETI	FMAS	60.000,00	60.000,00	12.000,00	20,00	16.000,00	26,67	44.000,00
Cadastro Único	FMAS	10.000,00	10.000,00	0,00	0,00	0,00	0,00	10.000,00
Índice Geral de Desenvolvimento IGD	FMAS	42.542,00	42.542,00	9.267,86	10,93	19.987,81	46,98	22.554,19
Transf. p Programa de Apoio a Pessoa Idosa	FMAS	40.000,00	40.000,00	2.408,40	3,04	4.816,80	12,04	35.183,20
Programa Agente Jovem	FMAS	60.000,00	60.000,00	10.050,00	8,46	20.100,00	33,50	39.900,00
Outras Transferências do FNAS	FMAS	50.000,00	50.000,00	1.492,02	1,51	2.984,04	5,97	47.015,96
Transferências do Salário-Educação	FME	150.000,00	150.000,00	23.390,47	7,72	54.704,80	36,47	95.295,20
Transferências Diretas do FNDE referente	FME	24.310,00	24.310,00	0,00	0,00	0,00	0,00	24.310,00
Transferências Diretas do FNDE referente	FME	120.000,00	120.000,00	19.570,00	5,67	19.570,00	16,31	100.430,00
Transferências Diretas do FNDE referente	FME	90.000,00	90.000,00	8.932,32	9,92	8.932,32	9,92	81.067,68
Transf. do Programa de Educação de Jovens	FME	50.000,00	50.000,00	624,00	1,25	624,00	1,25	49.376,00
Programa de Alfabetização, Cidadania	FME	48.620,00	48.620,00	0,00	0,00	0,00	0,00	48.620,00
Programa Fazendo Escola	FME	25.000,00	25.000,00	0,00	0,00	0,00	0,00	25.000,00
Outras Transferências Diretas do Fundo N	FME	12.507,00	12.507,00	151.162,00	1.208,62	151.162,00	18,62	-138.655,00
Programa Nacional de Alimentação em Creche	FME	46.305,00	46.305,00	3.580,00	7,73	3.580,00	7,73	42.725,00
Transf. Financeira do ICMS - des. - LC 8	PMJ	24.796,00	24.796,00	6.828,31	27,54	6.828,31	27,54	17.967,69
Demais Transferências da União	PMJ	100.000,00	100.000,00	0,00	0,00	0,00	0,00	100.000,00
Outras Transferências da União - FEX	PMJ	23.152,00	23.152,00	0,00	0,00	0,00	0,00	23.152,00
Cota-Parte do ICMS	PMJ	3.100.000,00	3.100.000,00	823.464,66	13,39	1.637.664,83	,83	1.462.335,17
Cota-Parte do IPVA	PMJ	65.000,00	65.000,00	18.285,89	14,27	33.828,72	52,04	31.171,28
Cota-Parte do IPI sobre Exportação	PMJ	23.152,00	23.152,00	1.897,30	3,96	4.478,65	19,34	18.673,35

JATI

Relatório Resumido da Execução Orçamentária

Balço Orçamentário - Receitas

Orçamentos Fiscal e Seguridade Social

Maio/2012 a Abril/2013

LRF. Art. 52 inciso I, alíneas "a" e "b" do inciso II e parágraf. 1º - Anexo I

R\$ Unidades

RECEITAS		Previsão	Previsão	Realizada	no Bimestre	Realizada até o	Bimestre	Saldo
		Inicial	Atualizada	Valor	(%)	Valor	(%)	a Realizar
			(a)	(b)	(b/a)	(c)	(c/a)	(a-c)
Outras Participações na Receita dos Esta	PMJ	81.000,00	81.000,00	0,00	0,00	0,00	0,00	81.000,00
TRANSFERENCIA DE RECURSOS DO ESTADO P/P	FMS	0,00	0,00	6.482,37	0,00	7.428,89	0,00	-7.428,89
Transferencia de Recursos FUNDEB 60	FME	3.422.640,00	3.422.640,00	423.948,21	6,36	959.801,64	28,04	2.462.838,36
Transferências de Recursos da Comp. ao F	FME	900.000,00	900.000,00	270.780,20	23,20	365.651,43	40,63	534.348,57
TRANSFERENCIAS DE CONVENIOS		1.001.000,00	1.001.000,00	0,00	7,65	0,00	34,26	1.001.000,00
Transferências de Convenios da União par	FMS	115.000,00	115.000,00	0,00	0,00	0,00	0,00	115.000,00
Transferências de Convenios da União Des	FME	115.000,00	115.000,00	0,00	0,00	0,00	0,00	115.000,00
Transferências de Convenios da União De	FMAS	81.000,00	81.000,00	0,00	0,00	0,00	0,00	81.000,00
Transferências de Convênios da União/Do Des	PMJ	100.000,00	100.000,00	0,00	0,00	0,00	0,00	100.000,00
Outras Transferências de Convênios da Un	PMJ	200.000,00	200.000,00	0,00	0,00	0,00	0,00	200.000,00
Transferências de Convênio dos Estados p	FMS	80.000,00	80.000,00	0,00	0,00	0,00	0,00	80.000,00
Convênio Para o Transporte Escolar	FME	100.000,00	100.000,00	0,00	0,00	0,00	0,00	100.000,00
Transf. de Convênios dos Estados dest, apro	FMAS	60.000,00	60.000,00	0,00	0,00	0,00	0,00	60.000,00
Outras Transf. de Convenios dos Estados	PMJ	150.000,00	150.000,00	0,00	0,00	0,00	0,00	150.000,00
OUTRAS RECEITAS CORRENTES		162.472,00	162.472,00	655,40	7,26	655,40	0,40	161.816,60
MULTAS E JUROS DE MORA - DIVERSOS		10.472,00	10.472,00	0,00	7,65	0,00	34,26	10.472,00
Multas e Juros de Mora do Imposto sobre	PMJ	3.472,00	3.472,00	0,00	0,00	0,00	0,00	3.472,00
Multas e Juros de Mora do Imposto sobre	PMJ	2.000,00	2.000,00	0,00	0,00	0,00	0,00	2.000,00
Multas e Juros de Mora de Outros Tributo	PMJ	3.000,00	3.000,00	0,00	0,00	0,00	0,00	3.000,00
Multas e Juros de Mora de Outras Receita	PMJ	1.000,00	1.000,00	0,00	0,00	0,00	0,00	1.000,00
Multas de Outras Origens	PMJ	1.000,00	1.000,00	0,00	0,00	0,00	0,00	1.000,00
INDENIZACOES E RESTITUICOES		20.000,00	20.000,00	0,00	7,65	0,00	34,26	20.000,00
Outras Indenizações	PMJ	5.000,00	5.000,00	0,00	0,00	0,00	0,00	5.000,00
Restituições	PMJ	15.000,00	15.000,00	0,00	0,00	0,00	0,00	15.000,00
RECEITA DA DIVIDA ATIVA		117.000,00	117.000,00	0,00	7,65	0,00	34,26	117.000,00
Receita da Dívida Ativa - IPTU	PMJ	25.000,00	25.000,00	0,00	0,00	0,00	0,00	25.000,00
Receita da Dívida Ativa de Outros Tributo	PMJ	2.000,00	2.000,00	0,00	0,00	0,00	0,00	2.000,00
Rec. Dívida Ativa Não Tributária de Outra	PMJ	90.000,00	90.000,00	0,00	0,00	0,00	0,00	90.000,00

JATI

Relatório Resumido da Execução Orçamentária

Balço Orçamentário - Receitas

Orçamentos Fiscal e Seguridade Social

Maio/2012 a Abril/2013

LRF. Art. 52 inciso I, alíneas "a" e "b" do inciso II e parágraf. 1º - Anexo I

R\$ Unidades

RECEITAS		Previsão	Previsão	Realizada	no Bimestre	Realizada até o	Bimestre	Saldo
		Inicial	Atualizada	Valor	(%)	Valor	(%)	a Realizar
			(a)	(b)	(b/a)	(c)	(c/a)	(a-c)
RECEITAS DIVERSAS		15.000,00	15.000,00	655,40	7,65	655,40	4,37	14.344,60
Outras Receitas								
	PMJ	15.000,00	15.000,00	655,40	4,37	655,40	4,37	14.344,60
RECEITAS DE CAPITAL		800.000,00	800.000,00	0,00	7,20	0,00	32,04	800.000,00
OPERACOES DE CREDITO		200.000,00	200.000,00	0,00	7,26	0,00	0,40	200.000,00
OPERACOES DE CREDITO INTERNAS		200.000,00	200.000,00	0,00	7,65	0,00	4,37	200.000,00
Operacoes de Credito Internas para Progr								
	PMJ	100.000,00	100.000,00	0,00	0,00	0,00	0,00	100.000,00
Outras Operacoes de Credito Internas - C								
	PMJ	100.000,00	100.000,00	0,00	0,00	0,00	0,00	100.000,00
ALIENACOES DE BENS		40.000,00	40.000,00	0,00	7,26	0,00	0,40	40.000,00
ALIENACAO DE BENS MOVEIS		30.000,00	30.000,00	0,00	7,65	0,00	4,37	30.000,00
Alienacao de Outros Bens Moveis								
	PMJ	30.000,00	30.000,00	0,00	0,00	0,00	0,00	30.000,00
ALIENACAO DE BENS IMOVEIS		10.000,00	10.000,00	0,00	7,65	0,00	4,37	10.000,00
Alienacao de Outros Bens Imoveis								
	PMJ	10.000,00	10.000,00	0,00	0,00	0,00	0,00	10.000,00
TRANSFERENCIAS DE CAPITAL		510.000,00	510.000,00	0,00	7,26	0,00	0,40	510.000,00
TRANSFERENCIAS INTERGOVERNAMENTAIS		50.000,00	50.000,00	0,00	7,65	0,00	4,37	50.000,00
Transferencias de Recursos do Sistema Un								
	FMS	50.000,00	50.000,00	0,00	0,00	0,00	0,00	50.000,00
TRANSFERENCIAS DE CONVENIOS		460.000,00	460.000,00	0,00	7,65	0,00	4,37	460.000,00
Transferencias de Convenio da Uniao dest								
	FME	100.000,00	100.000,00	0,00	0,00	0,00	0,00	100.000,00
Transf, de Convenios da Uniao p Saneamen								
	PMJ	200.000,00	200.000,00	0,00	0,00	0,00	0,00	200.000,00
Outras Transferencias de Convenios da Un								
	PMJ	100.000,00	100.000,00	0,00	0,00	0,00	0,00	100.000,00
Outras Transferencias de Convenio dos Es								
	PMJ	60.000,00	60.000,00	0,00	0,00	0,00	0,00	60.000,00
OUTRAS RECEITAS DE CAPITAL		50.000,00	50.000,00	0,00	7,26	0,00	0,40	50.000,00
OUTRAS RECEITAS (CAPITAL)		50.000,00	50.000,00	0,00	7,65	0,00	4,37	50.000,00
Outras Receitas								
	PMJ	50.000,00	50.000,00	0,00	0,00	0,00	0,00	50.000,00
DEDUCOES DE RECEITAS		-1.288.458,00	-1.288.458,00	347.233,48	7,20	772.400,01	32,04	-2.060.858,01
DEDUCAO DE TRANSFERENCIAS CORRENTES		-1.288.458,00	-1.288.458,00	347.233,48	7,26	772.400,01	0,40	-2.060.858,01
DEDUCAO DE TRANSFERENCIAS INTRAGOVE		-1.288.458,00	-1.288.458,00	347.233,48	7,65	772.400,01	4,37	-2.060.858,01
Ded,de Rec,do FPM e Red,Finan								
	PMJ	-963.801,00	-963.801,00	177.508,34	-9,62	436.701,87	15,31	-
Ded, de rec, P/Formacao do FUNDEB ITR								
	PMJ	-600,00	-600,00	9,44	-1,57	33,92	-5,65	-633,92
Ded,Rec,PForm,FUNDEB-ICMS-Deson-L,C,8796								
	PMJ	-4.959,00	-4.959,00	1.365,66	-27,54	1.365,66	-27,54	-6.324,66
Ded,de Rec, pForma#Eo do FUNDEB-ICMS								
	PMJ	-307.523,00	-307.523,00	164.692,91	-27,00	327.532,91	-106,51	-635.055,91
Ded,de Rec,PForma#Eo do FUNDEB - IPVA								
	PMJ	-6.945,00	-6.945,00	3.657,13	-26,70	6.765,65	-97,42	-13.710,65

JATI

Relatório Resumido da Execução Orçamentária

Balço Orçamentário - Receitas

Orçamentos Fiscal e Seguridade Social

Maio/2012 a Abril/2013

LRF. Art. 52 inciso I, alíneas "a" e "b" do inciso II e parágraf. 1º - Anexo I


R\$ Unidades

RECEITAS		Previsão	Previsão	Realizada	no Bimestre	Realizada até o	Bimestre	Saldo
		Inicial	Atualizada	Valor	(%)	Valor	(%)	a Realizar
			(a)	(b)	(b/a)	(c)	(c/a)	(a-c)
Ded.de Rec,PFomaçã/Eo do FUNDEB - IPI-Exp	PMJ	-4.630,00	-4.630,00	0,00	0,00	0,00	0,00	-4.630,00
SUBTOTAL DAS RECEITAS (I)		19.452.921,00	19.452.921,00	2.829.248,12	7,20	5.617.608,61	32,04	12.290.512,37
SALDOS DE EXERCÍCIOS ANTERIORES (II)						0,00		
SUBTOTAL (III) = (I+II)		19.452.921,00	19.452.921,00	2.829.248,12	7,20	5.617.608,61	32,04	12.290.512,37
DÉFICIT (IV)								-
TOTAL (III + IV)		19.452.921,00	19.452.921,00	2.829.248,12	7,20	5.617.608,61	32,04	12.290.512,37



Gestor MARIA DE JESUS DINIZ NOGUEIRA

C.P.F. 501.973.803-44



Contador LJM CONSULTORIA ADMINISTRATIVA E SISTEMAS E

C.P.F.



Cont.Int. ANTONIO NOGUEIRA NETO

C.P.F. 325.896.623-00

Relatório Resumido da Execução Orçamentária

Balço Orçamentário - Despesas

Orçamentos Fiscal e Seguridade Social

Maio/2012 a Abril/2013


LRF. Art. 53 inciso II, alíneas "c" - Anexo II

R\$ Unidades


DESPESAS	Dotação Inicial (a)	Créditos Adicionais (b)	Dotação Atualizada (c=a+b)	Empenhada no Bimestre (d)	Empenhada até o Bimestre (e)	Liquidada no Bimestre (f)	Liquidada até o Bimestre (g)	% (h=g/c)	Saldo (i=c-e)
DESPESAS DE EXERCÍCIOS ANTERIORES	190.538,00	0,00	190.538,00	0,00	15.000,00	0,00	14.124,27	7,41	175.538,00
INDENIZAÇÕES E RESTITUIÇÕES	85.690,00	0,00	85.690,00	0,00	0,00	0,00	0,00	0,00	85.690,00
DESPESAS DE CAPITAL	3.341.385,00	22.300,00	3.363.685,00	163.554,49	846.330,68	564.073,12	612.703,09	0,18	2.517.354,32
INVESTIMENTOS	2.901.385,00	22.300,00	2.923.685,00	163.554,49	696.330,68	532.776,19	532.776,19	0,18	2.227.354,32
APLICAÇÕES DIRETAS	2.901.385,00	22.300,00	2.923.685,00	163.554,49	696.330,68	532.776,19	532.776,19	0,18	2.227.354,32
OBRAS E INSTALAÇÕES	2.317.450,00	22.300,00	2.339.750,00	163.554,49	696.330,68	532.776,19	532.776,19	22,77	1.643.419,32
EQUIPAMENTOS E MATERIAL PERMANENTE	583.935,00	0,00	583.935,00	0,00	0,00	0,00	0,00	0,00	583.935,00
AMORTIZAÇÃO DA DÍVID	440.000,00	0,00	440.000,00	0,00	150.000,00	31.296,93	79.926,90	0,18	290.000,00
APLICAÇÕES DIRETAS	440.000,00	0,00	440.000,00	0,00	150.000,00	31.296,93	79.926,90	0,18	290.000,00
RESERVA DE CONTINGÊN	440.000,00	0,00	440.000,00	0,00	150.000,00	31.296,93	79.926,90	18,17	290.000,00
RESERVA DE CONTINGÊN	169.800,00	0,00	169.800,00	0,00	0,00	0,00	0,00	0,00	169.800,00
RESERVA DE CONTINGÊN	169.800,00	0,00	169.800,00	0,00	0,00	0,00	0,00	0,00	169.800,00
RESERVA DE CONTINGÊN	169.800,00	0,00	169.800,00	0,00	0,00	0,00	0,00	0,00	169.800,00
RESERVA DE CONTINGÊNCIA	169.800,00	0,00	169.800,00	0,00	0,00	0,00	0,00	0,00	169.800,00
SUBTOTAL DAS DESPESAS(I)	19.452.921,00	0,00	19.452.921,00	3.404.044,28	7.543.903,09	2.581.772,54	4.282.495,57	0,22	7.543.903,09
SUPERÁVIT (II)							1.335.113,04		
TOTAL (I+II)	19.452.921,00	0,00	19.452.921,00	3.404.044,28	7.543.903,09	2.581.772,54	5.617.608,61	0,22	7.543.903,09



Gestor MARIA DE JESUS DINIZ NOGUEIRA
C.P.F. 501.973.803-44



Contador LJM CONSULTORIA ADMINISTRATIVA E SISTEMAS E
C.P.F.



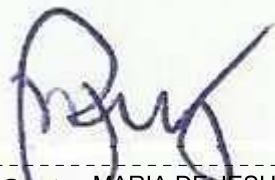
Cont.Int. ANTONIO NOGUEIRA NETO
C.P.F. 325.896.623-00

Relatório Resumido da Execução Orçamentária
Demonstrativo da Execução das Despesas por Função/Subfunção
 Orçamentos Fiscal e Seguridade Social
 Janeiro a Abril de 2013/Bimestre Março-Abril


LRF. Art. 53 inciso II, alíneas "c" - Anexo II

R\$ Unidades


Descrição	Dotação Inicial	Dotação Atualizada (a)	Empenhada no Bimestre (b)	Empenhada até o Bimestre (c)	Liquidada no Bimestre (d)	Liquidada até o Bimestre (e)	% e/te	% e/a	Saldo (c-e)
26 TRANSPORTE	390.000,00	390.000,00	0,00	0,00	0,00	0,00	0,00	0,00	390.000,00
26782 TRANSPORTE RODOVIÁRIO	390.000,00	390.000,00	0,00	0,00	0,00	0,00	0,00	0,00	390.000,00
27 DESPORTO E LAZER	176.184,00	206.184,00	13.809,00	28.040,00	15.914,24	26.383,11	94,09	24,85	178.144,00
27811 DESPORTO DE RENDIMENTO	76.184,00	106.184,00	13.809,00	28.040,00	15.914,24	26.383,11	94,09	24,85	78.144,00
27812 DESPORTO COMUNITÁRIO	100.000,00	100.000,00	0,00	0,00	0,00	0,00	0,00	0,00	100.000,00
99 RESERVA DE CONTINGENCIA	169.800,00	169.800,00	0,00	0,00	0,00	0,00	0,00	0,00	169.800,00
99999 RESERVA DE CONTINGENCIA	169.800,00	169.800,00	0,00	0,00	0,00	0,00	0,00	0,00	169.800,00
Total :	19.452.921,00	19.452.921,00	3.404.044,28	7.543.903,09	2.581.772,54	4.282.495,57	56,77	22,01	11.909.017,91



Gestor MARIA DE JESUS DINIZ NOGUEIRA
C.P.F. 501.973.803-44



Contador LJM CONSULTORIA ADMINISTRATIVA E SISTEMAS EI
C.P.F.



Cont.Int. ANTONIO NOGUEIRA NETO
C.P.F. 325.896.623-00

JATI

Relatório Resumido da Execução Orçamentária

Dem.das Receitas e Despesas com Manut.e Desenv.do Ensino

Orçamentos Fiscal e Seguridade Social

Maio/2012 a Abril/2013

LEI 9.394/96 - Art. 72. Anexo X

R\$ Milhares

RECEITAS	Previsão Inicial	Previsão Atualizada (a)	RECEITAS REALIZADAS			%
			No Bimestre	Jan a Abr/2013 (b)	(b/a)	
RECEITA DE RESULTANTE DE IMPOSTOS (I)	9.215.948,00	9.215.948,00	1.738.065,25	3.866.479,97	41,95	
Receitas Impostos	0,00	0,00	0,00	0,00	0,00	
Receitas de Transferencias (III)	9.215.948,00	9.215.948,00	1.738.065,25	3.866.479,97	41,95	
Dedução da Rec. p/form.do FUNDEB(II)	-1.288.458,00	-1.288.458,00	347.233,48	772.400,01	-59,95	
Outras Receitas de Transferencias (-) Transferencias Constituicoes Legais						
Transf. MULTIGOVERNAMENTAIS DO FUNDEB (IV)	0,00	0,00	0,00	0,00	0,00	
TOTAL DAS RECEITAS (V) = (I + III - II)	19.720.354,00	19.720.354,00	3.128.897,02	6.960.559,93	143,86	
DESPESAS COM MANUT. E DESENVOLVIMENTO DO ENSINO POR VINCULACAO	Dotação Inicial	Dotação Atualizada (c)	DESPESAS LIQUIDADAS			%
			No Bimestre	Jan a Abr/2013 (d)	(d/c)	
VINC.AS RECEITAS RESULT. DE IMPOSTOS (VI)	0,00	0,00	0,00	0,00	0	
Despesas com Ensino Fundamental (VII)	0,00	0,00	0,00	0,00	0,00	
Outras Despesas do Ensino						
VINC.AO FUNDEB NO ENSINO FUNDAMENTAL (VIII)	0,00	0,00	0,00	0,00	0	
Remuneracao dos Prof. do Magisterio	0,00	0,00	0,00	0,00	0	
Outras Despesas do Ensino Fundamental	0,00	0,00	0,00	0,00	0	
TOTAL DAS DESPESAS COM ENSINO (X)	0,00	0,00	0,00	0,00	0	
TOTAL DAS DEDUÇÕES DAS DESPESAS COM ENSINO				2.731.611,73		
PERDA/GANHO NAS TRANSFERENCIAS DO FUNDEF (XI) = (II-IV)				772.400,01		
TOTAL CONSIDERADO P/ FINS LIMITE CONSTITUCIONAL (XII) = (VI) + (VIII) + (XI)				772.400,01		

JATI

Relatório Resumido da Execução Orçamentária

Dem.das Receitas e Despesas com Manut.e Desenv.do Ensino

Orçamentos Fiscal e Seguridade Social

Maio/2012 a Abril/2013

LEI 9.394/96 - Art. 72. Anexo X

R\$ Milhares

TABELA DE CUMPRIMENTO DOS LIMITES CONSTITUCIONAIS

MÍNIMO DE 25% / 18% DAS RECEITAS RESULTANTES DE IMPOSTOS NA MANUTENÇÃO E DESENVOLVIMENTO DO ENSINO (XII / I) CAPUT DO ARTIGO 212 DA CF/88	0,20
MÍNIMO DE 60% / 30% DAS DESPESAS COM MDE NO ENSINO FUNDAMENTAL [(VII + VIII)*25%] <CAPUT/ § 6º> DO ARTIGO 212 DA CF/88	0,00
MÍNIMO 60% DO FUNDEB NA REMUNERAÇÃO DO MAGISTÉRIO ENSINO FUNDAMENTAL (IX / VIII) § 5º DO ARTIGO 60 DO ADCT DA CF/88	L03


DESPESAS TOTAIS COM MANUTENÇÃO E DESENV. DO ENSINO EM RELAÇÃO AO TOTAL DAS RECEITAS CORRESPONDENTES (X / V)	M01
---	-----

DESPESAS COM MANUTENÇÃO E DESENV. DO ENSINO POR SUBFUNÇÃO	Dotação Inicial	Dotação Atualizada (c)	DESPESAS LIQUIDADAS			%
			No Bimestre	Jan a Abr/2013	(d)	
ENSINO FUNDAMENTAL						
ENSINO MÉDIO						
ENSINO PROFISSIONAL						
ENSINO SUPERIOR						
EDUCAÇÃO INFANTIL						
EDUCAÇÃO DE JOVENS E ADULTOS						
EDUCAÇÃO ESPECIAL						

TOTAL DAS DESPESAS



Gestor MARIA DE JESUS DINIZ NOGUEIRA
C.P.F. 501.973.803-44



Contador LJM CONSULTORIA ADMINISTRATIVA E SISTEMAS E
C.P.F.



Cont.Int. ANTONIO NOGUEIRA NETO
C.P.F. 325.896.623-00

Relatório Resumido da Execução Orçamentária
Demonstrativo do Resultado Primário

Orçamentos Fiscal e Seguridade Social
 Janeiro a Abril de 2013 - Bimestre Mar/Abr

LRF. Art. 53 inciso III - Anexo IV

R\$ Unidades

RECEITAS FISCAIS	UG	Previsão atualizada 2013	RECEITAS REALIZADAS		
			No Bimestre	Até o Bimestre	Até o Bimestre Exerc. Anterior
RECEITAS CORRENTES		19.941.379,00	3.176.481,60	6.390.008,62	4.931.962,19
RECEITA TRIBUTARIA		397.246,00	93.436,33	150.429,29	120.203,54
IMPOSTOS		367.246,00	93.118,33	150.111,29	118.844,34
Imposto sobre a Propriedade Predial e Te	PMJ	18.232,00	1.602,00	4.928,00	0,00
Imposto de Renda Retido nas Fontes Sobre	PMJ	185.220,00	30.574,43	52.210,88	36.574,73
Imposto de Renda RETido nas Fontes sobre	PMJ	21.879,00	12.533,02	15.373,57	0,00
Imposto sobre Transmissao Inter Vivosde	PMJ	3.000,00	85,45	913,40	1.979,90
Imposto sobre Servicos de Qualquer Natur	PMJ	138.915,00	48.323,43	76.685,44	80.289,71
TAXAS		20.000,00	318,00	318,00	1.359,20
Taxas pelo Exercicio do Poder de Policia	PMJ	5.000,00	0,00	0,00	0,00
TAXA DE LICENCA PARA EXECUCAO DE OBRAS	PMJ	0,00	78,00	78,00	0,00
Taxas pela Prestacao de Servicos	PMJ	15.000,00	0,00	0,00	1.359,20
ALVARÁ	PMJ	0,00	240,00	240,00	0,00
CONTRIBUICOES DE MELHORIA		10.000,00	0,00	0,00	0,00
Outras Contribuicoes de Melhoria	PMJ	10.000,00	0,00	0,00	0,00
RECEITA PATRIMONIAL		61.000,00	9.307,06	13.876,54	16.172,34
RECEITAS IMOBILIARIAS		15.000,00	0,00	0,00	0,00
Alugueiis	PMJ	10.000,00	0,00	0,00	0,00
Outras Receitas Imobiliarias	PMJ	5.000,00	0,00	0,00	0,00
RECEITAS DE VALORES MOBILIARIOS		44.000,00	9.307,06	13.876,54	16.172,34
Receita de Remuneracao de Depositos Banc	PMJ	5.000,00	0,00	1.361,61	0,00
Receita de Remuneracao de Depositos Banc	FMS	1.000,00	1.610,48	2.190,61	4.839,60
Receita de Remuneracao de Depositos Banc	FME	10.000,00	408,69	719,71	491,60
Receita de Remuneracao de Depositos Banc	PMJ	2.000,00	3.000,47	3.000,67	0,00
Receita de Remuneracao de Depositos Banc	FMAS	5.000,00	552,88	556,97	2.270,71
Receita de Remuneracao de Outros Deposit	PMJ	14.000,00	2.102,52	3.669,92	8.570,43
Remuneracao de Outros Depositos de Recur	PMJ	5.000,00	1.632,02	2.377,05	0,00
Outras Receitas de Valores Mobiliarios	PMJ	2.000,00	0,00	0,00	0,00
OUTRAS RECEITAS PATRIMONIAIS		2.000,00	0,00	0,00	0,00
Outras Receitas Patrimoniais	PMJ	2.000,00	0,00	0,00	0,00

Relatório Resumido da Execução Orçamentária
Demonstrativo do Resultado Primário

Orçamentos Fiscal e Seguridade Social
 Janeiro a Abril de 2013 - Bimestre Mar/Abr

LRF. Art. 53 inciso III - Anexo IV

R\$ Unidades

RECEITAS FISCAIS	UG	Previsão atualizada 2013	RECEITAS REALIZADAS		
			No Bimestre	Até o Bimestre	Até o Bimestre Exerc. Anterior
RECEITA DE SERVICOS		151.000,00	0,00	0,00	6.945,07
RECEITA DE SERVICOS		151.000,00	0,00	0,00	6.945,07
Servicos de Saude	FMS	110.000,00	0,00	0,00	6.945,07
Servicos Administrativos	PMJ	10.000,00	0,00	0,00	0,00
Servicos Recreativos e Culturais	PMJ	1.000,00	0,00	0,00	0,00
Servicos de Abate de Animais	PMJ	10.000,00	0,00	0,00	0,00
Outros Servicos	PMJ	20.000,00	0,00	0,00	0,00
TRANSFERENCIAS CORRENTES		19.169.661,00	3.073.082,81	6.225.047,39	4.782.852,76
TRANSFERENCIAS INTERGOVERNAMENTAIS		18.168.661,00	3.073.082,81	6.225.047,39	4.755.269,09
Cota-Parte do Fundo de Participacao dos	PMJ	6.000.000,00	887.541,86	2.183.509,75	2.107.935,66
Cota-Parte do Imposto Sobre a Propriedad	PMJ	3.000,00	47,23	169,71	146,66
Cota-Parte da Contribuicao de Intervenca	PMJ	46.305,00	726,83	749,19	9.464,09
Cota-Parte FPM 1 Emenda 55	PMJ	313.234,00	0,00	0,00	0,00
Cota-parte Royalties - Compensacao Finan	PMJ	30.000,00	6.223,05	9.076,40	0,00
Cota-Parte do Fundo Especial do Petroleo	PMJ	100.000,00	15.300,12	31.272,37	30.237,06
Piso de Atencao Basica - PAB FIXO	FMS	230.946,00	32.045,84	64.091,68	95.726,68
PAB Variavel - Saude da Familia	FMS	600.000,00	64.170,00	128.340,00	120.600,00
PAB Variavel - Agentes Comunitarios de S	FMS	200.000,00	34.200,00	66.978,00	58.356,00
PAB Variavel - Saude Bucal	FMS	138.915,00	11.160,00	33.480,00	37.800,00
Componente MAC - Centro De Especialidade	FMS	400.000,00	0,00	8.800,00	94.015,83
Vigilancia Epidemiologica	FMS	40.516,00	0,00	4.183,90	0,00
Vigilancia Sanitaria em Saude	FMS	50.000,00	6.973,17	14.291,97	30.519,41
Componente Basico de Assitencia Farmceut	FMS	60.000,00	0,00	0,00	0,00
Transf. de Recursos p Fianciamento da Ge	FMS	100.000,00	0,00	0,00	0,00
Tranferencia de Alta e Media Complexidad	FMS	897.240,00	137.946,00	243.375,48	0,00
Atencao Basica - Outros Componentes	FMS	274.481,00	78.084,70	105.084,70	0,00
Fundo de Acoes Estrat, e Compen, - FAEC	FMS	70.000,00	0,00	0,00	0,00
OUTROS PROGRAMAS - PAB VARIAVEL	FMS	0,00	0,00	0,00	0,00
TRANSFERÊNCIAS DE PROJETOS DE ATENÇÃO PE	FMAS	20.000,00	0,00	0,00	0,00

Relatório Resumido da Execução Orçamentária
Demonstrativo do Resultado Primário

Orçamentos Fiscal e Seguridade Social
 Janeiro a Abril de 2013 - Bimestre Mar/Abr

LRF. Art. 53 inciso III - Anexo IV

R\$ Unidades

RECEITAS FISCAIS	UG	Previsão atualizada 2013	RECEITAS REALIZADAS		
			No Bimestre	Até o Bimestre	Até o Bimestre Exerc. Anterior
Transf, FNAS Protecao social Basica	FMAS	25.000,00	4.500,00	13.500,00	0,00
Transf, FNAS - PETI	FMAS	60.000,00	12.000,00	16.000,00	16.000,00
Cadastro Unico	FMAS	10.000,00	0,00	0,00	0,00
Indice Geral de Desenvolvimento IGD	FMAS	42.542,00	9.267,86	19.987,81	20.717,29
Trasnf, p Programa de Apoio a Pessoa Ido	FMAS	40.000,00	2.408,40	4.816,80	0,00
Programa Agente Jovem	FMAS	60.000,00	10.050,00	20.100,00	0,00
Outras Transferencias do FNAS	FMAS	50.000,00	1.492,02	2.984,04	18.000,00
Transferencias do Salario-Educacao	FME	150.000,00	23.390,47	54.704,80	47.374,99
Transferencias Diretas do FNDE referente	FME	24.310,00	0,00	0,00	0,00
Transferencias Diretas do FNDE referente	FME	120.000,00	19.570,00	19.570,00	23.400,00
Transferencias Diretas do FNDE referente	FME	90.000,00	8.932,32	8.932,32	17.566,90
Transf, do Progrma de Educacao de Jovens	FME	50.000,00	624,00	624,00	3.240,00
Programa de Alfabetizacao , Cidadania	FME	48.620,00	0,00	0,00	0,00
Programa Fazendo Escola	FME	25.000,00	0,00	0,00	0,00
Outras Transferencias Diretas do Fundo N	FME	12.507,00	151.162,00	151.162,00	0,00
Programa Nacional de Alimentacao em Crec	FME	46.305,00	3.580,00	3.580,00	6.624,00
Transf, Financeira do ICMS - des, - LC 8	PMJ	24.796,00	6.828,31	6.828,31	3.899,88
Demais Transferencias da Uniao	PMJ	100.000,00	0,00	0,00	21.105,00
Outras Transferencias da Uniao - FEX	PMJ	23.152,00	0,00	0,00	0,00
Cota-Parte do ICMS	PMJ	3.100.000,00	823.464,66	1.637.664,83	767.511,83
Cota-Parte do IPVA	PMJ	65.000,00	18.285,89	33.828,72	37.353,51
Cota-Parte do IPI sobre Exportacao	PMJ	23.152,00	1.897,30	4.478,65	3.348,08
Outras Participacoes na Receita dos Esta	PMJ	81.000,00	0,00	0,00	20.000,00
TRANSFERENCIA DE RECURSOS DO ESTADO P/ P	FMS	0,00	6.482,37	7.428,89	0,00
Transferencia de Recursos FUNDEB 60	FME	3.422.640,00	423.948,21	959.801,64	850.401,63
Transferencias de Recursos da Comp, ao F	FME	900.000,00	270.780,20	365.651,43	313.924,59
TRANSFERENCIAS DE CONVENIOS		1.001.000,00	0,00	0,00	27.583,67
Transferencias de Convenios da Uniao par	FMS	115.000,00	0,00	0,00	0,00

Relatório Resumido da Execução Orçamentária
Demonstrativo do Resultado Primário

Orçamentos Fiscal e Seguridade Social
 Janeiro a Abril de 2013 - Bimestre Mar/Abr

LRF. Art. 53 inciso III - Anexo IV

R\$ Unidades

RECEITAS FISCAIS	UG	Previsão atualizada 2013	RECEITAS REALIZADAS		
			No Bimestre	Até o Bimestre	Até o Bimestre Exerc. Anterior
Transferencias de Convenios da Uniao Des	FME	115.000,00	0,00	0,00	0,00
Transferencias de Convenios da Uniao De	FMAS	81.000,00	0,00	0,00	0,00
Transferências de Convênios da União Des	PMJ	100.000,00	0,00	0,00	0,00
Outras Transferências de Convênios da Un	PMJ	200.000,00	0,00	0,00	0,00
Transferências de Convênio dos Estados p	FMS	80.000,00	0,00	0,00	0,00
Convênio Para o Transporte Escolar	FME	100.000,00	0,00	0,00	0,00
Trans,de Convênios dos Estados dest,apro	FMAS	60.000,00	0,00	0,00	0,00
Outras Transf, de Convenios dos Estados	PMJ	150.000,00	0,00	0,00	27.583,67
OUTRAS RECEITAS CORRENTES		162.472,00	655,40	655,40	5.788,48
MULTAS E JUROS DE MORA - DIVERSOS		10.472,00	0,00	0,00	0,00
Multas e Juros de Mora do Imposto sobre	PMJ	3.472,00	0,00	0,00	0,00
Multas e Juros de Mora do Imposto sobre	PMJ	2.000,00	0,00	0,00	0,00
Multas e Juros de Mora de Outros Tributo	PMJ	3.000,00	0,00	0,00	0,00
Multas e Juros de Mora de Outras Receita	PMJ	1.000,00	0,00	0,00	0,00
Multas de Outras Origens	PMJ	1.000,00	0,00	0,00	0,00
INDENIZACOES E RESTITUICOES		20.000,00	0,00	0,00	104,66
Outras Indenizacoes	PMJ	5.000,00	0,00	0,00	0,00
Restituicoes	PMJ	15.000,00	0,00	0,00	104,66
RECEITA DA DIVIDA ATIVA		117.000,00	0,00	0,00	0,00
Receita da Divida Ativa - IPTU	PMJ	25.000,00	0,00	0,00	0,00
Receita da Divida Ativa de Outros Tribut	PMJ	2.000,00	0,00	0,00	0,00
Rec,Divida Ativa N/Éo Tribut ria de Outra	PMJ	90.000,00	0,00	0,00	0,00
RECEITAS DIVERSAS		15.000,00	655,40	655,40	5.683,82
Outras Receitas	PMJ	15.000,00	655,40	655,40	5.683,82
RECEITAS FISCAIS DE CAPITAL (VI) = (II-III-IV-V)		790.000,00	0,00	0,00	0,00
RECEITAS DE CAPITAL		800.000,00	0,00	0,00	0,00
OPERACOES DE CREDITO		200.000,00	0,00	0,00	0,00
OPERACOES DE CREDITO INTERNAS		200.000,00	0,00	0,00	0,00
Operacoes de Credito Internas para Progr	PMJ	100.000,00	0,00	0,00	0,00
Outras Operacoes de Credito Internas - C	PMJ	100.000,00	0,00	0,00	0,00

Relatório Resumido da Execução Orçamentária
Demonstrativo do Resultado Primário

Orçamentos Fiscal e Seguridade Social
 Janeiro a Abril de 2013 - Bimestre Mar/Abr

LRF. Art. 53 inciso III - Anexo IV

R\$ Unidades


RECEITAS FISCAIS	UG	Previsão atualizada 2013	RECEITAS REALIZADAS		
			No Bimestre	Até o Bimestre	Até o Bimestre Exerc. Anterior
ALIENACOES DE BENS		40.000,00	0,00	0,00	0,00
ALIENACAO DE BENS MOVEIS		30.000,00	0,00	0,00	0,00
Alienacao de Outros Bens Moveis	PMJ	30.000,00	0,00	0,00	0,00
ALIENACAO DE BENS IMOVEIS		10.000,00	0,00	0,00	0,00
Alienacao de Outros Bens Imoveis	PMJ	10.000,00	0,00	0,00	0,00
TRANSFERENCIAS DE CAPITAL		510.000,00	0,00	0,00	0,00
TRANSFERENCIAS INTERGOVERNAMENTAIS		50.000,00	0,00	0,00	0,00
Transferencias de Recursos do Sistema Un	FMS	50.000,00	0,00	0,00	0,00
TRANSFERENCIAS DE CONVENIOS		460.000,00	0,00	0,00	0,00
Transferencias de Convenio da Uniao dest	FME	100.000,00	0,00	0,00	0,00
Transf, de Convenios da Uniao p Saneamen	PMJ	200.000,00	0,00	0,00	0,00
Outras Transferencias de Convenios da Un	PMJ	100.000,00	0,00	0,00	0,00
Outras Transferencias de Convenio dos Es	PMJ	60.000,00	0,00	0,00	0,00
OUTRAS RECEITAS DE CAPITAL		50.000,00	0,00	0,00	0,00
OUTRAS RECEITAS (CAPITAL)		50.000,00	0,00	0,00	0,00
Outras Receitas	PMJ	50.000,00	0,00	0,00	0,00
RECEITAS FISCAIS DE CAPITAL (VI) = (II-III-IV-V)		790.000,00	0,00	0,00	0,00
RECEITAS FISCAIS LÍQUIDAS (VII)		19.452.921,00	2.829.248,12	5.617.608,61	4.347.944,02



Gestor MARIA DE JESUS DINIZ NOGUEIRA
 C.P.F. 501.973.803-44



Contador LJM CONSULTORIA ADMINISTRATIVA E SISTEMAS E
 C.P.F.



Cont.Int. ANTONIO NOGUEIRA NETO
 C.P.F. 325.896.623-00

Relatório Resumido da Execução Orçamentária
Demonstrativo do Resultado Primário
 Orçamentos Fiscal e Seguridade Social
 Janeiro a Abril de 2013 - Bimestre Mar/Abr

LRF, Art. 53 inciso III - Anexo IV

R\$ Unidades

DESPESAS FISCAIS	Dotação atualizada 2013	DESPESAS LIQUIDADAS		
		No Bimestre	Até o Bimestre	Até o Bimestre Exerc. Anterior
DESPESAS				
3.0.00.00.00 DESPESAS CORRENTES	15.919.436,00	2.017.699,42	3.669.792,48	9.146.959,57
3.1.00.00.00 PESSOAL E ENCARGOS SOCIAIS	7.589.776,00	1.269.694,09	2.339.921,18	2.805.517,58
3.1.90.00.00 APLICAÇÕES DIRETAS	7.589.776,00	1.269.694,09	2.339.921,18	2.805.517,58
3.1.90.03.00 PENSÕES	89.339,00	4.500,00	13.500,00	0,00
3.1.90.04.00 CONTRATAÇÃO POR TEMPO DETERMINADO	478.517,00	88.156,37	98.667,37	3.300,00
3.1.90.11.00 VENCIMENTOS E VANT. FIXAS PESSOAL CIVI	5.273.493,00	1.061.623,99	1.956.226,52	2.263.847,80
3.1.90.11.03	49.850,00	0,00	0,00	0,00
3.1.90.11.06	372.750,00	0,00	0,00	0,00
3.1.90.13.00 OBRIGAÇÕES PATRONAIS	920.835,00	107.413,73	261.958,22	538.369,78
3.1.90.91.00 SENTENÇAS JUDICIAIS	309.837,00	8.000,00	9.569,07	0,00
3.1.90.92.00 DESPESAS DE EXERCÍCIOS ANTERIORES	95.155,00	0,00	0,00	0,00
3.2.00.00.00 JUROS E ENCARGOS DA DÍVIDA	103.077,00	1.916,48	9.894,68	0,00
3.2.90.00.00 APLICAÇÕES DIRETAS	103.077,00	1.916,48	9.894,68	0,00
3.2.90.21.00 JUROS SOBRE A DÍVIDA POR CONTRATO	54.254,00	0,00	0,00	0,00
3.2.90.22.00 OUTROS ENCARG. SOBRE A DÍV. POR CONTRA	48.823,00	1.916,48	9.894,68	0,00
3.3.00.00.00 OUTRAS DESPESAS CORRENTES	8.226.583,00	746.088,85	1.319.976,62	6.341.441,99
3.3.50.00.00 TRANSF. A INST. PRIV. SEM FINS LUCRATIVO	100.000,00	0,00	0,00	0,00
3.3.50.41.00 CONTRIBUIÇÕES	100.000,00	0,00	0,00	0,00
3.3.90.00.00 APLICAÇÕES DIRETAS	8.126.583,00	746.088,85	1.319.976,62	6.341.441,99
3.3.90.14.00 DIÁRIAS - CIVIL	198.496,00	11.300,00	21.703,00	13.000,00
3.3.90.18.00 AUXÍLIO FINANCEIRO A ESTUDANTES	10.000,00	0,00	0,00	0,00
3.3.90.30.00 MATERIAL DE CONSUMO	1.835.111,00	135.241,47	170.785,83	1.414.872,21
3.3.90.31.00 PREMIAÇÕES CULT.ART.CIENT.DESP.E OUTRA	37.000,00	0,00	0,00	1.299,92
3.3.90.32.00 MATERIAL, BEM OU SERVIÇO P/DISTRIBUICA	130.261,00	3.981,05	3.981,05	10.724,80
3.3.90.33.00 PASSAGENS E DESPESAS COM LOCOMOÇÃO	89.626,00	5.611,10	8.245,40	15.582,24
3.3.90.35.00 SERVIÇOS DE CONSULTORIA	202.790,00	0,00	0,00	0,00
3.3.90.36.00 OUTROS SERV. DE TERCEIROS PESSOA FÍSIC	2.075.639,00	81.722,00	152.475,00	2.465.654,19
3.3.90.39.00 OUTROS SERV. DE TERC. PESSOA JURÍDICA	2.970.606,00	479.086,93	889.651,79	2.113.677,60
3.3.90.47.00 OBRIGAÇÕES TRIBUTÁRIAS E CONTRIBUTIVAS	281.304,00	29.146,30	59.010,28	119.749,51
3.3.90.48.00 OUTROS AUX. FINAN. A PESSOAS FÍSICAS	18.522,00	0,00	0,00	0,00
3.3.90.91.00 SENTENÇAS JUDICIAIS	1.000,00	0,00	0,00	85.894,54
3.3.90.92.00 DESPESAS DE EXERCÍCIOS ANTERIORES	190.538,00	0,00	14.124,27	100.986,98
3.3.90.93.00 INDENIZAÇÕES E RESTITUIÇÕES	85.690,00	0,00	0,00	0,00
4.0.00.00.00 DESPESAS DE CAPITAL	3.363.685,00	564.073,12	612.703,09	1.487.225,94
4.4.00.00.00 INVESTIMENTOS	2.923.685,00	532.776,19	532.776,19	1.487.225,94
4.4.90.00.00 APLICAÇÕES DIRETAS	2.923.685,00	532.776,19	532.776,19	1.487.225,94
4.4.90.51.00 OBRAS E INSTALAÇÕES	2.339.750,00	532.776,19	532.776,19	506.165,89
4.4.90.52.00 EQUIPAMENTOS E MATERIAL PERMANENTE	583.935,00	0,00	0,00	981.060,05
4.6.00.00.00 AMORTIZAÇÃO DA DÍVIDA	440.000,00	31.296,93	79.926,90	0,00
4.6.90.00.00 APLICAÇÕES DIRETAS	440.000,00	31.296,93	79.926,90	0,00
4.6.90.71.01	440.000,00	31.296,93	79.926,90	0,00
9.0.00.00.00 RESERVA DE CONTINGÊNCIA	169.800,00	0,00	0,00	0,00
9.9.00.00.00 RESERVA DE CONTINGÊNCIA	169.800,00	0,00	0,00	0,00

Relatório Resumido da Execução Orçamentária
Demonstrativo do Resultado Primário

Orçamentos Fiscal e Seguridade Social
 Janeiro a Abril de 2013 - Bimestre Mar/Abr


LRF. Art. 53 inciso III - Anexo IV

R\$ Unidades

DESPESAS FISCAIS	Dotação atualizada 2013	DESPESAS LIQUIDADAS		
		No Bimestre	Até o Bimestre	Até o Bimestre Exerc. Anterior
9.9.99.00.00 RESERVA DE CONTINGÊNCIA	169.800,00	0,00	5010617629964080477E199	
9.9.99.99.99 RESERVA DE CONTINGÊNCIA	169.800,00	0,00	0,00	0,00
TOTAL DAS DESPESAS	19.452.921,00	2.581.772,54	4.282.495,57	10.634.185,51
SALDO DE EXERCÍCIO ANTERIOR			710.301,20	
DESPESAS LIQUIDADAS	19.452.921,00	2.581.772,54	4.282.495,57	10.634.185,51
RESULTADO FINAL			2.045.414,24	



Gestor MARIA DE JESUS DINIZ NOGUEIRA
C.P.F. 501.973.803-44



Contador LJM CONSULTORIA ADMINISTRATIVA E SISTEMAS EI
C.P.F.



Cont.Int. ANTONIO NOGUEIRA NETO
C.P.F. 325.896.623-00

JATI

Relatório Resumido da Execução Orçamentária
Demonstrativo do Resultado Nominal
 Orçamentos Fiscal e Seguridade Social
 Janeiro a Abril de 2013 / Bimestre Março-Abril

LRF. Art. 53 inciso III - Anexo VI

R\$ Unidades


E S P E C I F I C A C A O	S A L D O		
	Em 31 de Dez 2012 (a)	Em 28 de Fev 2013 (b)	Em 30 de Abr 2013 (c)
DIVIDA CONSOLIDADA (I)	0	0	0
DEDUCOES (II)	(6.576.099,32)	2.682.519,42	3.065.143,26
Ativo Disponível	710.301,20	1.931.914,14	2.211.486,06
Haveres Financeiros	0	0	0
(-) Restos a Pagar Processados	7.286.400,52	-750.605,28	-853.657,20
DIVIDA CONSOLIDADA LIQUIDA (III) = (I-II)	0	0	0
RECEITA DE PRIVATIZACOES (IV)	0	0	0
PASSIVOS RECONHECIDOS (V)	0	0	0
DIVIDA FISCAL LIQUIDA (III+IV-V)	0	0	0

E S P E C I F I C A C A O	PERIODO DE REFERENCIA	
	No Bimestre (c - b)	Ate o bimestre (c - a)
RESULTADO NOMINAL	0	0

FONTE: Balancetes Mensais



Gestor MARIA DE JESUS DINIZ NOGUEIRA
C.P.F. 501.973.803-44



Contador LJM CONSULTORIA ADMINISTRATIVA E SISTEMAS EI
C.P.F.



Cont.Int. ANTONIO NOGUEIRA NETO
C.P.F. 325.896.623-00

JATI

Relatório Redumido da Execução Orçamentária
Demonstrativo dos Restos a Pagar por Poder e Órgão

Orçamentos Fiscal e Seguridade Social
 Janeiro a Abril de 2013 - Bimestre Marco-Abril


LRF. Art. 53 inciso V - Anexo II

R\$ Unidades

PODER / ÓRGÃO	RESTOS A PAGAR PROCESSADOS					RESTOS A PAGAR NÃO PROCESSADOS			
	INSCRITOS		Cancelados	Pagos	a Pagar	Inscritos	Cancelados	Pagos	a Pagar
	Exercícios Anteriores	Em 2013							
FUNDO MUNICIPAL DE ASSISTENCIA SOCIAL	0,00	17.842,09	0,00	3.200,00	17.842,09	293.516,57	0,00	0,00	293.516,57
FUNDO MUNICIPAL DE SAUDE-FMS	0,00	98.984,19	0,00	800,00	98.984,19	0,00	0,00	0,00	0,00
FUNDO MUNICIPAL DE EDUCACAO-FME	0,00	69.904,19	0,00	0,00	69.904,19	949.156,03	0,00	0,00	949.156,03
PREFEITURA MUNICIPAL DE JATI	0,00	115.823,25	0,00	2.900,00	115.823,25	1.456.937,30	0,00	0,00	1.456.937,30
CAMARA MUNICIPAL	0,00	0,00	0,00	0,00	0,00	0,00	0,00	0,00	0,00
Total	0,00	302.553,72	0,00	6.900,00	302.553,72	2.699.609,90	0,00	0,00	2.699.609,90



Gestor MARIA DE JESUS DINIZ NOGUEIRA
C.P.F. 501.973.803-44



Contador LJM CONSULTORIA ADMINISTRATIVA E SISTEMAS EI
C.P.F.



Cont.Int./Sec.de Finanças
 ANTONIO NOGUEIRA NETO
C.P.F. 325.896.623-00


Relatório Resumido da Execução Orçamentária
Dem. das Receitas de Oper. de Créd. e Despesas de Capital

Orçamentos Fiscal e Seguridade Social
 Janeiro a Abril de 2013 - Bimestre Mar/Abr


RREO - Anexo XI (LRF, art.53,&1ª Inciso 1

R\$ Unidades


RECEITAS	Previsão atualizada (a)	RECEITAS REALIZADAS até o Bimestre (b)			SALDO A REALIZAR (c) = (a-b)
RECEITAS DE OPERAÇÕES DE CRÉDITOS (I)	0,00	0,00			0,00
			DOTAÇÃO ATUALIZADA (d)	DESPEAS EXECUTADAS até o Bimestre	SALDO A EXECUTAR (g) = (d) - (e+f)
				LIQUIDADAS (e)	INSCRITAS EM RESTOS A PAGAR NÃO PROCESSADOS (f)
DESPESAS CAPITAL	0,00	0,00	0,00	0,00	0,00
(-) Incentivos Fiscais a Contribuinte					
(-) Incentivos Fiscais a Contribuinte					
(-) Incentivos Fiscais a Contribuinte por Inst.Financeiras					
DESPESAS DE CAPITAL LÍQUIDA (II)	0,00	0,00	0,00	0,00	0,00
RESULTADO PARA APURAÇÃO DA REGRA DE OURO (III) = (I-II)	0,00	0,00		0,00	0,00



Gestor MARIA DE JESUS DINIZ NOGUEIRA
 C.P.F. 501.973.803-44



Contador LJM CONSULTORIA ADMINISTRATIVA E SISTEMAS EI
 C.P.F.



Cont.Int. ANTONIO NOGUEIRA NETO
 C.P.F. 325.896.623-00

Relatório Resumido da Execução Orçamentária
Dem.da Receitas de Alienação de Ativos e Aplic.dos Recursos

Orçamentos Fiscal e Seguridade Social
 Janeiro a Abril de 2013 - Bimestre Mar/Abr

RREO - Anexo XIV (LRF, art.53,&1ª Inciso III

R\$ 1,00


RECEITAS	Previsão atualizada (a)	RECEITAS REALIZADAS (b)	SALDO A REALIZAR (c) = (a-b)
RECEITAS DE CAPITAL	0,00	0,00	0,00
ALIENAÇÃO DE ATIVOS	0,00	0,00	0,00
Alienação de Bens Móveis	0,00	0,00	0,00
Alienação de Bens Imóveis	0,00	0,00	0,00
TOTAL	0,00	0,00	0,00

DESPESAS APLICAÇÃO DOS RECURSOS DA ALIENAÇÃO DE ATIVOS	DOTAÇÃO ATUALIZADA (d)	DESPESAS EXECUTADAS até o Bimestre		SALDO A EXECUTAR (g) = (d) - (e+f)
		LIQUIDADAS (e)	INSCRITAS EM RESTOS A PAGAR NÃO PROCESSADOS (f)	
DESPESAS DE CAPITAL	0,00	0,00	0,00	0,00
Investimentos	0,00	0,00	0,00	0,00
Inversões Financeiras	0,00	0,00	0,00	0,00
Amortização da Dívida	0,00	0,00	0,00	0,00
DESPESAS CORRENTES DOS REGIMES DE PREVIDÊNCIAS	0,00	0,00	0,00	0,00
Regime Geral da Previdência Social	0,00	0,00	0,00	0,00
Regime Próprio dos Servidores Públicos	0,00	0,00	0,00	0,00
TOTAL	0,00	0,00	0,00	0,00


SALDO FINANCEIRO A APLICAR	EXEANT (h)	EXEATU (i) = (b) - (e+f)	SALDO ATUAL (j) = (h+i)
	0,00	0,00	0,00



Gestor MARIA DE JESUS DINIZ NOGUEIRA
 C.P.F. 501.973.803-44



Contador LJM CONSULTORIA ADMINISTRATIVA E SISTEMAS EI
 C.P.F.



Cont.Int. ANTONIO NOGUEIRA NETO
 C.P.F. 325.896.623-00

GOVERNO MUNICIPAL DE JATI
 RELATÓRIO RESUMIDO DA EXECUÇÃO ORÇAMENTÁRIA
DEMONSTRATIVO DAS RECEITAS E DESPESAS PREVIDENCIÁRIAS DO REGIME PRÓPRIO DOS SERVIDORES PÚBLICOS
 DEMONSTRATIVO DAS RECEITAS E DESPESAS PREVIDENCIÁRIAS DO REGIME PRÓPRIO DOS SERVIDORES PÚBLICOS
 2º BIMESTRE DE 2013

RREO - Anexo V (LRF, Art. 53, inciso II)	RECEITAS PREVIDENCIÁRIAS	PREVISÃO INICIAL	PREVISÃO ATUALIZADA	RECEITAS REALIZADAS			R\$ 1,00
				No Bimestre	Até o Bimestre 1º 2013	Até o Bimestre 1º 2013	
	RECEITAS PREVIDENCIÁRIAS - RPPS (EXCETO INTRA-ORÇAMENTÁRIAS) (I)						
	RECEITAS CORRENTES						
	Receita de Contribuições						
	Pessoal Civil						
	Contribuição de Servidor Ativo Civil						
	Contribuição de Servidor Inativo Civil						
	Contribuição de Pensionista Civil						
	Pessoal Militar						
	Contribuição de Militar Ativo						
	Contribuição de Militar Inativo						
	Contribuição de Pensionista Militar						
	Outras Contribuições Previdenciárias						
	Compensação Previdenciária entre RGPS e RPPS						
	Receita Patrimonial						
	Receitas Imobiliárias						
	Receitas de Valores Mobiliários						
	Outras Receitas Patrimoniais						
	Outras Receitas Correntes						
	RECEITAS DE CAPITAL						
	Alienação de Bens						
	Outras Receitas de Capital						
	RECEITAS PREVIDENCIÁRIAS - RPPS (EXCETO INTRA-ORÇAMENTÁRIAS) (II)						
	REPASSES PREVIDENCIÁRIOS PARA COBERTURA DE DÉFICIT - RPPS (III)						

SEM MOVIMENTO

GOVERNO MUNICIPAL DE JATI
 RELATÓRIO RESUMIDO DA EXECUÇÃO ORÇAMENTÁRIA
DEMONSTRATIVO DAS RECEITAS E DESPESAS PREVIDENCIÁRIAS DO REGIME PRÓPRIO DOS SERVIDORES PÚBLICOS
 DEMONSTRATIVO DAS RECEITAS E DESPESAS PREVIDENCIÁRIAS DO REGIME PRÓPRIO DOS SERVIDORES PÚBLICOS
 2º BIMESTRE DE 2013

OUTROS APORTES AO RPPS (IV)					
TOTAL DAS RECEITAS PREVIDENCIÁRIAS - RPPS (V) = (I + II + III + IV)					
DESPESAS PREVIDENCIÁRIAS	PREVISÃO INICIAL	PREVISÃO ATUALIZADA	DESPESAS LIQUIDADAS		Até o Bimestre 1º 2013
			No Bimestre	Até o Bimestre 1º 2013	
DESPESAS PREVIDENCIÁRIAS - RPPS (EXCETO INTRA-ORÇAMENTÁRIAS) (VI)					
ADMINISTRAÇÃO					
Despesas Correntes					
Despesas de Capital					
PREVIDÊNCIA SOCIAL					
Pessoal Civil					
Reformas					
Pensões					
Outros Benefícios Previdenciários					
Outras Despesas Previdenciárias					
Compensação Previdenciária de Aposentadorias entre o RPPS e o RGPS					
Compensação Previdenciária de Pensões entre o RPPS e o RGPS					
Demais Despesas Previdenciárias					
DESPESAS PREVIDENCIÁRIAS - RPPS (INTRA-ORÇAMENTÁRIAS) (VII)					
RESERVA DO RPPS (VIII)					
TOTAL DAS DESPESAS PREVIDENCIÁRIAS - RPPS (IX) = (VI + VII + VIII)					
RESULTADO PREVIDENCIÁRIO - RPPS (X) = (V + IX)					
SEM MOVIMENTO					
SALDO DAS DISPONIBILIDADES FINANCEIRAS E INVESTIMENTOS DO RPPS		<MÊS ANTERIOR>		PERÍODO DE REFERÊNCIA	
Caixa				2013	
				2011	

GOVERNO MUNICIPAL DE JATI
 RELATÓRIO RESUMIDO DA EXECUÇÃO ORÇAMENTÁRIA
DEMONSTRATIVO DAS RECEITAS E DESPESAS PREVIDENCIÁRIAS DO REGIME PRÓPRIO DOS SERVIDORES PÚBLICOS
 DEMONSTRATIVO DAS RECEITAS E DESPESAS PREVIDENCIÁRIAS DO REGIME PRÓPRIO DOS SERVIDORES PÚBLICOS
 2º BIMESTRE DE 2013

Bancos Conta Movimento						
Investimentos						
RECEITAS PREVIDENCIÁRIAS INTRA-ORÇAMENTÁRIAS - RPPS						
RECEITA CORRENTES						
Receita de Contribuições						
Pessoal Civil						
Contribuição Patronal de Servidor Ativo Civil						
Contribuição Patronal de Servidor Inativo Civil						
Contribuição Patronal de Pensionista Civil						
Pessoal Militar						
Contribuição Patronal de Militar Ativo						
Contribuição Patronal de Militar Inativo						
Contribuição Patronal de Pensionista Militar						
Outras Contribuições Previdenciárias						
Receita Patrimonial						
Receitas Imobiliárias						
Receitas de Valores Mobiliários						
Outras Receitas Patrimoniais						
Outras Receitas Correntes						
RECEITAS DE CAPITAL						
Alienação de Bens						
Outras Receitas de Capital						
TOTAL DAS RECEITAS PREVIDENCIÁRIAS INTRA-ORÇAMENTÁRIAS						

SEM MOVIMENTO

GOVERNO MUNICIPAL DE JATI
 RELATÓRIO RESUMIDO DA EXECUÇÃO ORÇAMENTÁRIA
DEMONSTRATIVO DAS RECEITAS E DESPESAS PREVIDENCIÁRIAS DO REGIME PRÓPRIO DOS SERVIDORES PÚBLICOS
 DEMONSTRATIVO DAS RECEITAS E DESPESAS PREVIDENCIÁRIAS DO REGIME PRÓPRIO DOS SERVIDORES PÚBLICOS
 2º BIMESTRE DE 2013

	DOTAÇÃO INICIAL	DOTAÇÃO ATUALIZADA	DESPESAS LIQUIDADAS		
			No Bimestre	Até o Bimestre 1º 2013	Até o 1º Bimestre 2013
DESPESAS PREVIDENCIÁRIAS INTRA-ORÇAMENTÁRIAS - RPPS					
ADMINISTRAÇÃO (XIV)					
Despesas Correntes					
Despesas de Capital					
TOTAL DAS DESPESAS PREVIDENCIÁRIAS INTRA-ORÇAMENTÁRIAS					

FONTE:



Gestor: MARIA DE JESUS DINIZ NOGUEIRA
 CPF: 501.973.803-44



Contador: LEONARDO JOSE MACEDO
 CPF: 246.015.433-04



Cont.Int.: ANTONIO NOGUEIRA NETO
 CPF: 325.896.623-00


GOVERNO MUNICIPAL DE JATI
 RELATÓRIO RESUMIDO DA EXECUÇÃO ORÇAMENTÁRIA
DEMOSTRATIVO DA PROJEÇÃO ATUARIAL DO REGIME PRÓPRIO DE PREVIDÊNCIA SOCIAL DOS SERVIDORES PÚBLICOS
 ORÇAMENTO DA SEGURIDADE SOCIAL
 2º BIMESTRE DO EXERCÍCIO 2013

RREO - Anexo XIII (LRF, Art. 53, § 1º, inciso II)

R\$ 1,00

EXERCÍCIO	RECEITAS PREVIDENCIÁRIAS (a)	RECEITAS PREVIDENCIÁRIAS (b)	RESULTADO PREVIDENCIÁRIO (c) = (a + b)	SALDO FINANCEIRO DO EXERCÍCIO (d) = ("d" exercício anterior) + (c)
	SEM MOVIMENTO			
	O MUNICÍPIO NÃO POSSUE REGIME PRÓPRIO DE PREVIDENCIA			

FONTES:



Gestor: MARIA DE JESUS DINIZ NOGUEIRA
 CPF: 501.973.803-44



Contador: LEONARDO JOSE MACEDO
 CPF: 246.015.433-04



Cont. Int.: ANTONIO NOGUEIRA NETO
 CPF: 325.896.623-00

GOVERNO MUNICIPAL DE JATI
 RELATÓRIO RESUMIDO DA EXECUÇÃO ORÇAMENTÁRIA
DEMONSTRATIVO DAS PARCERIAS PÚBLICO-PRIVADAS
 ORÇAMENTO FISCAL E DA SEGURIDADE SOCIAL
 2º BIMESTRE DO EXERCÍCIO DE 2013

RREO - Anexo XVII (Lei nº 11.079, de 30.12.2004, arts. 22, 25 e 28)

R\$ 1,00

ESPECIFICAÇÃO	SALDO TOTAL EM 31 DE DEZEMBRO DO EXERCÍCIO ANTERIOR (a)	REGISTROS EFETUADOS EM <2013>		SALDO TOTAL (c) = (a + b)
		No bimestre	Até o bimestre (b)	
TOTAL DE ATIVOS				
Direitos Futuros				
Ativos Contabilizados na SPE				
Contrapartida para Provisões de PPP				
TOTAL DE PASSIVOS (I)				
Obrigações Não Relacionadas a Serviços				
Contrapartida para Ativos da SPE				
Provisões de PPP				
GARANTIAS DE PPP (II)				
SALDO LÍQUIDO DE PASSIVOS DE PPP (III) = (I-II)				
PASSIVOS CONTINGENTES				
Contraprestações Futuras				
Riscos Não Provisionados				
Outros Passivos Contingentes				
ATIVOS CONTINGENTES				
Serviços Futuros				
Outros Ativos Contingentes				

GOVERNO MUNICIPAL DE JATI
 RELATÓRIO RESUMIDO DA EXECUÇÃO ORÇAMENTÁRIA
DEMONSTRATIVO DAS PARCERIAS PÚBLICO-PRIVADAS
 ORÇAMENTO FISCAL E DA SEGURIDADE SOCIAL
 2º BIMESTRE DO EXERCÍCIO DE 2013

DESPESAS DE PPP	EXERCÍCIO ANTERIOR	EXERCÍCIO CORRENTE (EC)	<EC + 1>	<EC + 2>	<EC + 3>	<EC + 4>	<EC + 5>	<EC + 6>	<EC + 7>	<EC + 8>	<EC + 9>
Do Ente Federado											
Das Estatais Não-Dependentes											
TOTAL DAS DESPESAS											
RECEITA CORRENTE LÍQUIDA (RCL)											
TOTAL DAS DESPESAS / RCL (%)											
Nota:											

FONTE:



Gestor: MARIA DE JESUS DINIZ NOGUEIRA
 CPF: 501.973.803-44



Contador: LEONARDO JOSE MACEDO
 CPF: 246.015.433-04



Cont.Int.: ANTONIO NOGUEIRA NETO
 CPF: 325.896.623-C

GOVERNO MUNICIPAL DE JATI
 RELATÓRIO RESUMIDO DA EXECUÇÃO ORÇAMENTÁRIA
DEMOSTRATIVO SIMPLIFICADO DO RELATÓRIO RESUMIDO DA EXECUÇÃO ORÇAMENTÁRIA
 ORÇAMENTO FISCAL E DA SEGURIDADE SOCIAL
 2º BIMESTRE DE 2013

RF, Art. 48 - Anexo XVIII		R\$1,00	
BALANÇO ORÇAMENTÁRIO - RECEITAS		No Bimestre	Até o Bimestre
Previsão Inicial da Receita		3.242.153,50	19.452.921,00
Previsão Atualizada da Receita		3.242.153,50	19.452.921,00
Receitas Realizadas		2.829.248,12	5.617.608,61
Déficit Orçamentário	-	412.905,38	13.835.312,39
Saldos de Exercício Anteriores			
BALANÇO ORÇAMENTÁRIO - DESPESAS		No Bimestre	Até o Bimestre
Dotação Inicial			19.452.921,00
Créditos Adicionais			-
Dotação Atualizada			19.452.921,00
Despesas Empenhadas		3.404.044,28	7.543.903,09
Despesas Liquidadas		2.581.772,54	4.282.495,57
Superávit Orçamentário			11.909.017,91

DESPESAS POR FUNÇÃO/SUBFUNÇÃO		No Bimestre	Até o Bimestre
Despesas Empenhadas		3.404.044,28	7.543.903,09
Despesas Liquidadas		2.581.772,54	4.282.495,57

RECEITA CORRENTE LÍQUIDA - RCL		No Bimestre	Até o Bimestre
RECEITA CORRENTE LÍQUIDA - RCL		2.829.248,12	5.617.608,61

RECEITAS/DESPESAS DOS REGIMES DE PREVIDÊNCIA		No Bimestre	Até o Bimestre
Regime Geral de Previdência Social			
Receitas Previdenciárias (I)			
Receitas Previdenciárias (II)			
Receitas Previdenciárias (III) = (I - II)			

GOVERNO MUNICIPAL DE JATI
 RELATÓRIO RESUMIDO DA EXECUÇÃO ORÇAMENTÁRIA
DEMOSTRATIVO SIMPLIFICADO DO RELATÓRIO RESUMIDO DA EXECUÇÃO ORÇAMENTÁRIA
 ORÇAMENTO FISCAL E DA SEGURIDADE SOCIAL
 2º BIMESTRE DE 2013

Regime Próprio de Previdência Social dos Servidores Públicos	
Receitas Previdenciárias (IV)	
Receitas Previdenciárias (V)	
Receitas Previdenciárias (VI) = (IV - V)	

	Meta Fixada no AMF da LDO (a)	Resultado Apurado Até o Bimestre (b)	% em Relação a Meta (b/a)
RESULTADOS NOMINAL E PRIMARIO			
Resultado Nominal			
Resultado Primário			

	Inscrição	Cancelamento Até o Bimestre	Pagamento Até o Bimestre	Saldo a Pagar
MOVIMENTAÇÃO DOS RESTOS A PAGAR				
POR PODER E MINISTÉRIO PÚBLICO				
RESTOS A PAGAR PROCESSADOS				
Poder Executivo	-		-	-
Poder Legislativo	-		-	-
Poder Judiciário	0			-
Ministério Público				-
RESTOS A PAGAR NÃO-PROCESSADOS				
Poder Executivo	-		-	-
Poder Legislativo	-		-	-

GOVERNO MUNICIPAL DE JATI
RELATÓRIO RESUMIDO DA EXECUÇÃO ORÇAMENTÁRIA
DEMOSTRATIVO SIMPLIFICADO DO RELATÓRIO RESUMIDO DA EXECUÇÃO ORÇAMENTÁRIA
ORÇAMENTO FISCAL E DA SEGURIDADE SOCIAL
2º BIMESTRE DE 2013

Poder Judiciário									
Ministério Público									
TOTAL			-					-	

	Valor Apurado Até o Bimestre	Limites Constitucionais Anuais	
		% Mínimo a Aplicar no Exercício	% Aplicado Até o Bimestre
DESPESAS COM MANUTENÇÃO E DESENVOLVIMENTO DO ENSINO - MDE			
Mínimo Anual de <18% / 25%> das Receitas de Impostos na Manutenção e Desenvolvimento do Ensino - MDI	-	25%	0,00%
Maximo Anual de 40% das Despesas com MDE no Ensino Fundamental	-	40%	0,00%
Mínimo Anual de 60% do FUNDEB na Remuneração dos Professores do Ensino Fundamental	-	60%	0,00%

RECEITAS DE OPERAÇÕES DE CRÉDITO E DESPESAS DE CAPITAL	Valor Apurado Até o Bimestre	Saldo a Realizar
Receitas e Operações de Créditos		
Despesa de Capital Líquida		

	Inscrição	Cancelamento Até o Bimestre	Pagamento Até o Bimestre	Saldo a Pagar
PROJEÇÃO ATUARIAL DOS REGIMES DE PREVIDÊNCIA				
Regime Geral de Previdência Social				
Receitas Previdenciárias (I)				
Receitas Previdenciárias (II)				
Receitas Previdenciárias (I - II)				

GOVERNO MUNICIPAL DE JATI
 RELATÓRIO RESUMIDO DA EXECUÇÃO ORÇAMENTÁRIA
DEMOSTRATIVO SIMPLIFICADO DO RELATÓRIO RESUMIDO DA EXECUÇÃO ORÇAMENTÁRIA
 ORÇAMENTO FISCAL E DA SEGURIDADE SOCIAL
 2º BIMESTRE DE 2013

Regime Próprio de Previdência Social dos Servidores Públicos				
Receitas Previdenciárias (IV)				
Receitas Previdenciárias (V)				
Receitas Previdenciárias (IV - V)				

RECEITA DA ALIENAÇÃO DE ATIVOS E APLICAÇÃO DOS RECURSOS	Valor Apurado Até o Bimestre	Saldo a Realizar
Receita de Capital Resultante da Alienação de Ativos		
Aplicação dos Recursos da Alienação de Ativos		

DESPESAS COM AÇÕES E SERVIÇOS PÚBLICOS DE SAÚDE	Valor Apurado Até o Bimestre	Limites Constitucionais Anuais	
	-	% Mínimo a Aplicar no Exercício	% Aplicado Até o Bimestre
Despesas Próprias com Ações e Serviços Públicos de Saúde	-	15%	0,00%

DESPESAS DE CARÁTER CONTINUADO DERIVADAS DE PPP CONTRATADAS	VALOR APURADO NO EXERCÍCIO CORRENTE
Total das Despesas/RCL (%)	

FONTE:



Gestor: MARIA DE JESUS DINIZ NOGUEIRA
 CPF: 501.973.803-44



Contador: LEONARDO JOSE MACEDO
 CPF: 246.015.433-04



Cont. Int.: ANTONIO NOGUEIRA NETO
 CPF: 325.896.623-00

GOVERNO MUNICIPAL DE JATI
 RELATÓRIO RESUMIDO DA EXECUÇÃO ORÇAMENTÁRIA
DEMONSTRATIVO DAS RECEITAS DE IMPOSTOS LÍQUIDA E DAS DESPESAS PRÓPRIAS COM AÇÕES E SERVIÇOS PÚBLICOS DE SAÚDE
 ORÇAMENTO FISCAL E DA SEGURIDADE SOCIAL
 2º BIMESTRE DO EXERCÍCIO DE 2013

RREO - Anexo Xil (ADCT, art. 77)

R\$ 1,00

RECEITAS PREVIDENCIÁRIAS	PREVISÃO INICIAL	PREVISÃO ATUALIZADA (a)	RECEITAS REALIZADAS	
			Até o Bimestre (b)	% (b/a)
RECEITAS DE IMPOSTOS LÍQUIDAS E TRANSF. CONSTITUCIONAIS E LEGAIS (I)	16.195.809,00	16.195.809,00	4.017.340,45	
Impostos	367.246,00	367.246,00	150.111,29	0,41
Multas, Juros de Mora e Outros Encargos dos Impostos				
Dívida Ativa dos Impostos	27.000,00	27.000,00	-	
Multas, Juros de Mora, Atual. Mon. Outros Encar. da Dívida Ativa dos Impostos		-	-	
Receitas de Transferências Constitucionais e Legais	15.801.563,00	15.801.563,00	3.867.229,16	0,24
TRANSFERÊNCIAS DE RECURSOS DO SISTEMA ÚNICO DE SAÚDE - SUS (II)	3.368.098,00	3.368.098,00	676.054,62	0,20
RECEITAS DE OPERAÇÕES DE CRÉDITO VINCULADAS À SAÚDE (III)				
OUTRAS RECEITAS ORÇAMENTÁRIAS	1.204.472,00	1.204.472,00	1.696.613,55	1,41
(-) DEDUÇÃO PARA O FUNDEF	1.288.458,00	1.288.458,00	772.400,01	0,60
TOTAL	19.452.921,00	19.452.921,00	5.617.608,61	0,29
DESPESAS COM SAÚDE (Por Grupo de Natureza da Despesa)	DOTAÇÃO INICIAL	DOTAÇÃO ATUALIZADA (c)	DESPESAS LIQUIDADAS	
			Até o Bimestre (d)	% (d/c)
DESPESAS CORRENTES	4.345.041,00	4.491.841,00	1.033.695,70	0,45
Pessoal e Encargos Sociais	2.430.000,00	2.347.379,00	761.939,36	0,32
Juros e Encargos da Dívida	-	-		
Outras Despesas Correntes	1.915.041,00	2.144.462,00	271.756,34	0,13
DESPESA DE CAPITAL	350.000,00	210.000,00	-	-
Investimentos	350.000,00	210.000,00		-
Inversões Financeiras				
Amortização da Dívida	-	-		
TOTAL (IV)	4.695.041,00	4.701.841,00	1.033.695,70	0,45

GOVERNO MUNICIPAL DE JATI
 RELATÓRIO RESUMIDO DA EXECUÇÃO ORÇAMENTÁRIA
DEMONSTRATIVO DAS RECEITAS DE IMPOSTOS LÍQUIDA E DAS DESPESAS PRÓPRIAS COM AÇÕES E SERVIÇOS PÚBLICOS DE SAÚDE
 ORÇAMENTO FISCAL E DA SEGURIDADE SOCIAL
 2º BIMESTRE DO EXERCÍCIO DE 2013

DESPESAS PRÓPRIAS COM AÇÕES E SERV. PÚBLICOS DE SAÚDE	DOTAÇÃO INICIAL	DOTAÇÃO ATUALIZADA	DESPESAS LIQUIDADAS	
			Até o Bimestre (e)	% (e)/despesas com saúde
DESPESAS COM SAÚDE	4.695.041,00	4.913.841,00	1.033.695,70	2,88
(+) RESTOS A PAGAR INSCRITOS NO EXERCÍCIO SEM DISPONIBILIDADE FINANCEIRA DE RECURSOS PRÓPRIOS VINCULADOS			800,00	
(-) DESPESAS COM INATIVOS E PENSIONISTAS				
(-) DESPESAS CUSTEADAS COM OUT. RECURSOS DEST. À SAÚDE				
Recursos de Transferências do Sistemas Único de Saúde - SUS	3.368.098,00	3.368.098,00	676.054,62	1,89
Recursos de Operações de Crédito				
Outros Recursos				
(-) RESTOS A PAGAR INSCRITOS NO EXERCÍCIO SEM DISPONIBILIDADE FINANCEIRA DE RECURSOS PRÓPRIOS VINCULADOS			-	-
TOTAL DESPESAS PRÓPRIAS COM AÇÕES E SERV. PÚBL. DE SAÚDE (V)	1.326.943,00	1.545.743,00	358.441,08	8,92

SALDO DAS DISPONIBILIDADES FINANCEIRAS E INVESTIMENTOS DO RPPS	RESTOS A PAGAR INSCRITOS COM DISPONIBILIDADE FINANCEIRA DE RECURSOS PRÓPRIOS VINCULADOS	
	Inscritos em Exercícios Anteriores	Cancelados Em 2013 (VI)
RESTOS A PAGAR DE DESPESAS PRÓPRIAS COM AÇÕES E SERVIÇOS PÚBLICOS DE SAÚDE	-	-

PARTICIPAÇÃO DAS DESPESAS COM AÇÕES E SERVIÇOS PÚBLICOS DE SAÚDE NA RECEITA DE IMPOSTOS LÍQUIDA E TRANSFERÊNCIAS CONSTITUCIONAIS E LEGAIS - LIMITE CONSTITUCIONAL $\leq \frac{V - VI}{I}$	
---	--


GOVERNO MUNICIPAL DE JATI
 RELATÓRIO RESUMIDO DA EXECUÇÃO ORÇAMENTÁRIA
DEMONSTRATIVO DAS RECEITAS DE IMPOSTOS LÍQUIDA E DAS DESPESAS PRÓPRIAS COM AÇÕES E SERVIÇOS PÚBLICOS DE SAÚDE
 ORÇAMENTO FISCAL E DA SEGURIDADE SOCIAL
 2º BIMESTRE DO EXERCÍCIO DE 2013

DESPESAS COM SAÚDE (Por Subfunção)	DOTAÇÃO INICIAL	DOTAÇÃO ATUALIZADA	DESPESAS LIQUIDADAS	
			Até o Bimestre (i)	% (i/total i)
Atenção Básica	3.941.137,00	4.009.337,00	943.841,96	0,91
Assistência Hospitalar e Ambulatorial	69.000,00	69.000,00	6.465,48	0,01
Suporte Profilático e Terapêutico	60.000,00	60.000,00		
Vigilância Sanitária	149.524,00	164.524,00	33.444,87	0,03
Vigilância Epidemiológica	-	-	-	-
Alimentação e Nutrição	-	-	-	-
Outras Subfunções	475.380,00	375.380,00	49.943,39	-
TOTAL	4.695.041,00	4.678.241,00	1.033.695,70	0,95

FONTE:



Gestor: MARIA DE JESUS DINIZ NOGUEIRA
 CPF: 501.973.803-44



Contador: LEONARDO JOSE MACEDO
 CPF: 246.015.433-04



Cont.Int.: ANTONIO NOGUEIRA NETO
 CPF: 325.896.623-00