


EDITAL DE PUBLICAÇÃO

A prefeita Municipal de Jati, no uso de suas atribuições que lhe são conferidas pela Lei Orgânica Municipal, e de conformidade com a determinação contida na Lei complementar N° 101, DE 04 DE MAIO de 2000 (Lei de Responsabilidade Fiscal), AUTORIZA a publicação mediante afixação na Secretaria da Câmara e da Prefeitura Municipal, na mídia eletrônica, com os seguintes endereços na INTERNET: http://www.jbssistemas.com.br/site/contas_publicas/P093 e em demais locais de amplo acesso público, para a divulgação nesta data do RREO – Relatório Resumido de Execução Orçamentária (arts. 52 e 53, Lei Complementar n° 101/2000), referente ao 1º Bimestre do exercício de 2016.

Paço da PREFEITURA MUNICIPAL DE JATI, em 29 de Março de 2016.



MARIA DE JESUS DINIZ NOGUEIRA
- Prefeita Municipal -

Relatório Resumido da Execução Orçamentária
 Demonstrativo da Receita Corrente Líquida
 Orçamentos Fiscal e Seguridade Social
 Março/2015 a Fevereiro/2016

LRF. Art. 53 inciso I - Anexo III

R\$ Unidades

ESPECIFICACAO	Mar/15	Abr/15	Mai/15	Jun/15	Jul/15	Ago/15	Set/15
Receita de Remuneracao de Depositos Banc FMS	3.302,54	2.950,20	3.278,45	3.445,85	3.012,51	2.508,43	2.573,08
Receita de Remuneracao de Depositos Banc FME	1.492,47	1.257,84	3.245,37	1.774,09	176,87	2.505,97	2.560,81
Receita de Remuneracao de Depositos Banc PMJ	3.050,88	6.430,52	2.024,44	11.782,83	0,00	0,00	313,86
Receita de Remuneracao de Depositos Banc FMAS	830,48	713,39	625,22	586,30	459,94	570,58	810,03
Receita de Remuneracao de Outros Deposit PMJ	0,00	12.273,84	10.360,01	12.462,48	0,00	20,03	11.159,72
Remuneracao de Outros Depositos de Recur PMJ	11.181,48	595,19	34,42	1.902,97	15.103,41	7.708,63	1.727,12
Outras Receitas de Valores Mobiliarios PMJ	0,00	0,00	0,00	0,00	0,00	0,00	0,00
OUTRAS RECEITAS PATRIMONIAIS	0,00	0,00	0,00	0,00	0,00	0,00	0,00
Outras Receitas Patrimoniais PMJ	0,00	0,00	0,00	0,00	0,00	0,00	0,00
RECEITA DE SERVICOS	0,00	0,00	0,00	0,00	0,00	0,00	0,00
RECEITA DE SERVICOS	0,00	0,00	0,00	0,00	0,00	0,00	0,00
Servicos de Saude FMS	0,00	0,00	0,00	0,00	0,00	0,00	0,00
Servicos Administrativos PMJ	0,00	0,00	0,00	0,00	0,00	0,00	0,00
Servicos Recreativos e Culturais PMJ	0,00	0,00	0,00	0,00	0,00	0,00	0,00
Servicos de Abate de Animais PMJ	0,00	0,00	0,00	0,00	0,00	0,00	0,00
Outros Servicos PMJ	0,00	0,00	0,00	0,00	0,00	0,00	0,00
TRANSFERENCIAS CORRENTES	1.567.405,76	1.971.470,09	1.720.914,23	1.825.222,18	1.524.949,21	1.786.988,03	1.469.104,96
TRANSFERENCIAS INTERGOVERNAMENTAIS	1.567.405,76	1.971.470,09	1.720.914,23	1.778.258,18	1.498.127,65	1.763.506,03	1.469.104,96
Cota-Parte do Fundo de Participacao dos PMJ	546.177,38	589.470,11	724.883,78	630.722,40	552.491,99	546.224,42	455.390,70
Cota-Parte FPM 1 Emenda 55 PMJ	0,00	0,00	0,00	0,00	0,00	0,00	0,00
Cota-Parte do Imposto Sobre a Propriedad PMJ	12,55	14,77	64,55	156,59	72,43	0,00	452,62
Cota-parte Royalties - Compensacao Finan PMJ	1.426,13	2.153,32	0,00	1.343,82	2.928,19	0,00	2.840,86
Cota-Parte do Fundo Especial do Petroleo PMJ	5.109,47	5.791,80	6.714,43	6.730,18	7.651,92	7.103,59	7.180,51
Outras Transferencias da Uniao - FEX PMJ	0,00	0,00	0,00	0,00	0,00	0,00	0,00
Transferência de Recursos do Sistema Úni FMS	173.898,83	177.574,64	177.174,79	171.729,58	168.812,87	173.596,30	193.766,62

Relatório Resumido da Execução Orçamentária
 Demonstrativo da Receita Corrente Líquida
 Orçamentos Fiscal e Seguridade Social
 Março/2015 a Fevereiro/2016

LRF. Art. 53 inciso I - Anexo III

R\$ Unidades

E S P E C I F I C A C A O		Mar/15	Abr/15	Mai/15	Jun/15	Jul/15	Ago/15	Set/15
TRANSF. DE CONVENIO DO ESTADO DESTINADOS FMS		0,00	0,00	0,00	0,00	0,00	0,00	0,00
OUTRAS RECEITAS CORRENTES		0,00	0,00	0,00	0,00	0,00	0,00	0,00
MULTAS E JUROS DE MORA - DIVERSOS		0,00	0,00	0,00	0,00	0,00	0,00	0,00
Multas e Juros de Mora do Imposto sobre	PMJ	0,00	0,00	0,00	0,00	0,00	0,00	0,00
Multas e Juros de Mora do Imposto sobre	PMJ	0,00	0,00	0,00	0,00	0,00	0,00	0,00
Multas e Juros de Mora de Outros Tributo	PMJ	0,00	0,00	0,00	0,00	0,00	0,00	0,00
Multas e Juros de Mora de Outras Receita	PMJ	0,00	0,00	0,00	0,00	0,00	0,00	0,00
Multas de Outras Origens	PMJ	0,00	0,00	0,00	0,00	0,00	0,00	0,00
INDENIZACOES E RESTITUICOES		0,00	0,00	0,00	0,00	0,00	0,00	0,00
Outras Indenizacoes	PMJ	0,00	0,00	0,00	0,00	0,00	0,00	0,00
Restituicoes	PMJ	0,00	0,00	0,00	0,00	0,00	0,00	0,00
RECEITA DA DIVIDA ATIVA		0,00	0,00	0,00	0,00	0,00	0,00	0,00
Receita da Divida Ativa - IPTU	PMJ	0,00	0,00	0,00	0,00	0,00	0,00	0,00
Receita da Divida Ativa de Outros Tribut	PMJ	0,00	0,00	0,00	0,00	0,00	0,00	0,00
Rec,Divida Ativa NÆo Tribut ria de Outra	PMJ	0,00	0,00	0,00	0,00	0,00	0,00	0,00
RECEITAS DIVERSAS		0,00	0,00	0,00	0,00	0,00	0,00	0,00
Outras Receitas	PMJ	0,00	0,00	0,00	0,00	0,00	0,00	0,00
DEDUCOES DE RECEITAS		198.970,22	210.252,01	232.464,66	218.452,20	183.992,80	200.589,49	189.835,66
		198.970,22	210.252,01	232.464,66	218.452,20	183.992,80	200.589,49	189.835,66
		198.970,22	210.252,01	232.464,66	218.452,20	183.992,80	200.589,49	189.835,66
Ded,de Rec,do FPM e Red,Finan	PMJ	109.235,45	117.894,00	144.976,73	126.144,46	96.406,01	109.244,86	91.078,11
Ded, de rec, P/Formacao do FUNDEB ITR	PMJ	2,51	2,94	12,90	31,31	14,48	0,00	90,52
Ded,Rec,PForm,FUNDEB-ICMS-Deson-L,C,8796	PMJ	0,00	1.224,18	309,04	306,04	306,04	306,04	306,04

Relatório Resumido da Execução Orçamentária
 Demonstrativo da Receita Corrente Líquida
 Orçamentos Fiscal e Seguridade Social
 Março/2015 a Fevereiro/2016

LRF. Art. 53 inciso I - Anexo III

R\$ Unidades


ESPECIFICACAO	Mar/15	Abr/15	Mai/15	Jun/15	Jul/15	Ago/15	Set/15
Ded,de Rec, pForma#Eo do FUNDEB-ICMS PMJ	86.823,29	88.025,36	84.839,99	90.979,08	86.151,97	90.307,59	97.715,81
Ded,de Rec,PForma#Eo do FUNDEB - IPVA PMJ	2.908,97	3.105,53	2.326,00	991,31	1.114,30	731,00	645,18
Ded,de Rec,PForma#Eo do FUNDEB - IPI-Exp PMJ	0,00	0,00	0,00	0,00	0,00	0,00	0,00
RECEITA CORRENTE LIQUIDA = (I-II)	1.535.330,98	1.992.214,67	1.947.574,79	1.880.190,95	1.578.215,31	1.841.432,10	1.507.260,87



Gestor MARIA DE JESUS DINIZ NOGUEIRA
C.P.F. 501.973.803-44



Contador LEONARDO JOSE MACEDO
C.P.F. 246.015.433-04



Cont.Int. ANTONIO NOGUEIRA NETO
C.P.F. 325.896.623-00

Relatório Resumido da Execução Orçamentária
 Demonstrativo da Receita Corrente Líquida
 Orçamentos Fiscal e Seguridade Social
 Março/2015 a Fevereiro/2016

LRF. Art. 53 inciso I - Anexo III

R\$ Unidades

ESPECIFICACAO	Out/15	Nov/15	Dez/15	Jan/16	Fev/16	Arrecadação nos 12 Meses	Previsão atualizada 2016
RECEITAS CORRENTES	2.236.265,56	2.236.321,17	2.957.197,67	1.965.393,86	2.113.635,43	25.225.590,40	27.111.255,00
RECEITA TRIBUTARIA	517.094,97	529.314,41	765.790,53	59.765,73	392.541,73	3.968.417,37	460.491,22
IMPOSTOS	516.724,35	529.026,41	765.472,36	58.021,09	391.426,99	3.961.458,06	420.423,22
Imposto sobre a Propriedade Predial e Te	PMJ 0,00	560,31	477,27	61,69	69,04	1.418,46	20.871,99
Imposto de Renda Retido nas Fontes Sobre	PMJ 21.670,75	24.308,44	32.420,51	20.754,56	20.054,54	262.308,26	212.039,86
Imposto de Renda RETido nas Fontes sobre	PMJ 3.214,03	3.542,67	18.160,62	5.075,66	4.121,95	66.805,63	25.047,08
Imposto sobre Transmissao Inter Vivosde	PMJ 251,58	1.580,00	894,00	1.660,77	914,35	15.053,90	3.434,40
Imposto sobre Servicos de Qualquer Natur	PMJ 491.587,99	499.034,99	713.519,96	30.468,41	366.267,11	3.615.871,81	159.029,89
TAXAS	370,62	288,00	318,17	1.744,64	1.114,74	6.959,31	28.620,00
TAXA DE LICENCA PARA EXECUCAO DE OBRAS	PMJ 74,62	0,00	94,17	0,00	43,34	984,59	5.724,00
Taxas pelo Exercicio do Poder de Policia	PMJ 0,00	0,00	0,00	1.744,64	1.071,40	2.816,04	5.724,00
Taxas pela Prestacao de Servicos	PMJ 296,00	288,00	224,00	0,00	0,00	3.158,68	17.172,00
CONTRIBUICOES DE MELHORIA	0,00	0,00	0,00	0,00	0,00	0,00	11.448,00
Outras Contribuicoes de Melhoria	PMJ 0,00	0,00	0,00	0,00	0,00	0,00	11.448,00
RECEITAS DE CONTRIBUICOES	0,00	0,00	0,00	0,00	28.379,65	28.379,65	114.480,00
CONTRIBUICAO PARA CUSTEIO DE ILUMINACAO PUBLICA	0,00	0,00	0,00	0,00	28.379,65	28.379,65	114.480,00
CIP - CONTRIBUIÇÃO PARA O CUSTEIO DO SER	PMJ 0,00	0,00	0,00	0,00	28.379,65	28.379,65	114.480,00
RECEITA PATRIMONIAL	16.627,32	34.268,80	16.160,17	11.178,31	14.278,87	239.325,72	235.354,97
RECEITAS IMOBILIARIAS	0,00	0,00	0,00	0,00	0,00	0,00	17.172,00
Alugueiis	PMJ 0,00	0,00	0,00	0,00	0,00	0,00	11.448,00
Outras Receitas Imobiliarias	PMJ 0,00	0,00	0,00	0,00	0,00	0,00	5.724,00
RECEITAS DE VALORES MOBILIARIOS	16.627,32	34.268,80	16.160,17	11.178,31	14.278,87	239.325,72	215.893,37

Relatório Resumido da Execução Orçamentária
 Demonstrativo da Receita Corrente Líquida
 Orçamentos Fiscal e Seguridade Social
 Março/2015 a Fevereiro/2016

LRF. Art. 53 inciso I - Anexo III

R\$ Unidades

ESPECIFICACAO		Out/15	Nov/15	Dez/15	Jan/16	Fev/16	Arrecadação nos 12 Meses	Previsão atualizada 2016
Receita de Remuneracao de Depositos Banc	PMJ	0,00	0,00	0,00	0,00	0,00	0,00	5.724,00
Receita de Remuneracao de Depositos Banc	FMS	2.085,06	2.026,81	1.386,13	1.850,01	1.898,48	30.317,55	57.240,00
Receita de Remuneracao de Depositos Banc	FME	2.443,67	2.063,59	1.354,06	1.044,67	1.062,15	20.981,56	91.584,00
Receita de Remuneracao de Depositos Banc	PMJ	3.411,29	17.874,43	0,00	0,00	0,00	44.888,25	2.289,60
Receita de Remuneracao de Depositos Banc	FMAS	798,78	698,33	715,10	615,32	504,03	7.927,50	35.014,97
Receita de Remuneracao de Outros Deposit	PMJ	6.366,01	10.365,13	2.100,11	6.272,08	9.910,70	81.290,11	16.027,20
Remuneracao de Outros Depositos de Recur	PMJ	1.522,51	1.240,51	10.604,77	1.396,23	903,51	53.920,75	5.724,00
Outras Receitas de Valores Mobiliarios	PMJ	0,00	0,00	0,00	0,00	0,00	0,00	2.289,60
OUTRAS RECEITAS PATRIMONIAIS		0,00	0,00	0,00	0,00	0,00	0,00	2.289,60
Outras Receitas Patrimoniais	PMJ	0,00	0,00	0,00	0,00	0,00	0,00	2.289,60
RECEITA DE SERVICOS		0,00	0,00	0,00	0,00	0,00	0,00	172.864,80
RECEITA DE SERVICOS		0,00	0,00	0,00	0,00	0,00	0,00	172.864,80
Servicos de Saude	FMS	0,00	0,00	0,00	0,00	0,00	0,00	125.928,00
Servicos Administrativos	PMJ	0,00	0,00	0,00	0,00	0,00	0,00	11.448,00
Servicos Recreativos e Culturais	PMJ	0,00	0,00	0,00	0,00	0,00	0,00	1.144,80
Servicos de Abate de Animais	PMJ	0,00	0,00	0,00	0,00	0,00	0,00	11.448,00
Outros Servicos	PMJ	0,00	0,00	0,00	0,00	0,00	0,00	22.896,00
TRANSFERENCIAS CORRENTES		1.702.543,27	1.672.737,96	2.159.324,34	1.893.895,62	1.677.149,77	20.971.705,42	25.936.342,06
TRANSFERENCIAS INTERGOVERNAMENTAIS		1.655.060,60	1.672.737,96	2.159.324,34	1.893.895,62	1.676.923,39	20.826.728,81	23.279.133,35
Cota-Parte do Fundo de Participacao dos	PMJ	518.310,08	585.212,78	672.927,55	638.769,68	799.647,28	7.260.228,15	5.490.339,88
Cota-Parte FPM 1 Emenda 55	PMJ	0,00	0,00	0,00	0,00	0,00	0,00	22.896,00
Cota-Parte do Imposto Sobre a Propriedad	PMJ	708,16	25,70	88,14	26,32	6,26	1.628,09	3.434,40
Cota-parte Royalties - Compensacao Finan	PMJ	1.244,27	0,00	2.681,23	0,00	611,29	15.229,11	34.344,00

Relatório Resumido da Execução Orçamentária
 Demonstrativo da Receita Corrente Líquida
 Orçamentos Fiscal e Seguridade Social
 Março/2015 a Fevereiro/2016

LRF. Art. 53 inciso I - Anexo III

R\$ Unidades


ESPECIFICAÇÃO		Out/15	Nov/15	Dez/15	Jan/16	Fev/16	Arrecadação nos 12 Meses	Previsão atualizada 2016
Transferências de Convênios da União/Estado	PMJ	0,00	0,00	0,00	0,00	0,00	0,00	114.480,00
Outras Transferências de Convênios da União	PMJ	0,00	0,00	0,00	0,00	0,00	0,00	228.960,00
TRANSF. CONVENIO DO ESTADO PARA O SISTEMA	FMS	0,00	0,00	0,00	0,00	226,38	226,38	500.000,00
Convênio Para o Transporte Escolar	FME	23.482,67	0,00	0,00	0,00	0,00	120.750,23	115.516,71
Outras Transferências de Convênios dos Estados	PMJ	24.000,00	0,00	0,00	0,00	0,00	24.000,00	279.720,00
TRANSF. DE CONVENIO DO ESTADO DESTINADOS	FMS	0,00	0,00	0,00	0,00	0,00	0,00	286.200,00
OUTRAS RECEITAS CORRENTES		0,00	0,00	15.922,63	554,20	1.285,41	17.762,24	191.721,95
MULTAS E JUROS DE MORA - DIVERSOS		0,00	0,00	0,00	0,00	0,00	0,00	11.988,35
Multas e Juros de Mora do Imposto sobre	PMJ	0,00	0,00	0,00	0,00	0,00	0,00	3.974,75
Multas e Juros de Mora do Imposto sobre	PMJ	0,00	0,00	0,00	0,00	0,00	0,00	2.289,60
Multas e Juros de Mora de Outros Tributos	PMJ	0,00	0,00	0,00	0,00	0,00	0,00	3.434,40
Multas e Juros de Mora de Outras Receitas	PMJ	0,00	0,00	0,00	0,00	0,00	0,00	1.144,80
Multas de Outras Origens	PMJ	0,00	0,00	0,00	0,00	0,00	0,00	1.144,80
INDENIZACOES E RESTITUICOES		0,00	0,00	0,00	535,00	1.215,68	1.750,68	28.620,00
Outras Indenizações	PMJ	0,00	0,00	0,00	0,00	0,00	0,00	11.448,00
Restituições	PMJ	0,00	0,00	0,00	535,00	1.215,68	1.750,68	17.172,00
RECEITA DA DIVIDA ATIVA		0,00	0,00	15.922,63	0,00	0,00	15.922,63	133.941,60
Receita da Dívida Ativa - IPTU	PMJ	0,00	0,00	15.922,63	0,00	0,00	15.922,63	28.620,00
Receita da Dívida Ativa de Outros Tributos	PMJ	0,00	0,00	0,00	0,00	0,00	0,00	2.289,60
Rec.Dívida Ativa Não Tributária de Outras	PMJ	0,00	0,00	0,00	0,00	0,00	0,00	103.032,00
RECEITAS DIVERSAS		0,00	0,00	0,00	19,20	69,73	88,93	17.172,00
Outras Receitas	PMJ	0,00	0,00	0,00	19,20	69,73	88,93	17.172,00

Relatório Resumido da Execução Orçamentária
 Demonstrativo da Receita Corrente Líquida
 Orçamentos Fiscal e Seguridade Social
 Março/2015 a Fevereiro/2016

LRF. Art. 53 inciso I - Anexo III

R\$ Unidades


ESPECIFICACAO	Out/15	Nov/15	Dez/15	Jan/16	Fev/16	Arrecadação nos 12 Meses	Previsão atualizada 2016
DEDUCOES DE RECEITAS							
	194.967,29	212.196,91	235.541,94	200.048,74	202.087,83	2.479.399,75	-2.110.082,76
	194.967,29	212.196,91	235.541,94	200.048,74	202.087,83	2.479.399,75	-2.110.082,76
	194.967,29	212.196,91	235.541,94	200.048,74	202.087,83	2.479.399,75	-2.110.082,76
Ded,de Rec,do FPM e Red,Finan	PMJ 103.661,97	117.042,53	134.585,49	127.753,90	159.929,43	1.437.952,94	-1.373.760,00
Ded, de rec, P/Formacao do FUNDEB ITR	PMJ 141,62	5,13	17,62	5,26	1,25	325,54	-686,88
Ded,Rec,PForm,FUNDEB-ICMS-Deson-L,C,8796	PMJ 306,04	306,04	306,04	189,54	189,54	4.054,58	-5.677,06
Ded,de Rec, pForma#Eo do FUNDEB-ICMS	PMJ 90.559,97	94.636,78	100.253,80	66.619,61	35.892,97	1.012.806,22	-709.776,00
Ded,de Rec,PForma#Eo do FUNDEB - IPVA	PMJ 297,69	206,43	378,99	5.480,43	6.074,64	24.260,47	-14.882,40
Ded,de Rec,PForma#Eo do FUNDEB - IPI-Exp	PMJ 0,00	0,00	0,00	0,00	0,00	0,00	-5.300,42
RECEITA CORRENTE LIQUIDA = (I-II)	2.041.298,27	2.024.124,26	2.721.655,73	1.765.345,12	1.911.547,60	22.746.190,65	25.001.172,24



Gestor MARIA DE JESUS DINIZ NOGUEIRA
 C.P.F. 501.973.803-44



Contador LEONARDO JOSE MACEDO
 C.P.F. 246.015.433-04



Cont.Int. ANTONIO NOGUEIRA NETO
 C.P.F. 325.896.623-00

JATI

**Relatório Resumido da Execução Orçamentária
Balço Orçamentário - Receitas
Orçamentos Fiscal e Seguridade Social
Março/2015 a Fevereiro/2016**

LRF. Art. 52 inciso I, alíneas "a" e "b" do inciso II e parágrafo 1º - Anexo I

R\$ Unidades

RECEITAS	Previsão Inicial	Previsão Atualizada (a)	Realizada no Bimestre		Realizada até o Bimestre		Saldo a Realizar (a-c)	
			Valor (b)	(%) (b/a)	Valor (c)	(%) (c/a)		
RECEITAS CORRENTES	27.111.255,00	27.111.255,00	4.079.029,29	7,25	4.079.029,29	15,05	23.032.225,71	
RECEITA TRIBUTARIA	460.491,22	460.491,22	452.307,46	12,98	452.307,46	98,22	8.183,76	
IMPOSTOS	420.423,22	420.423,22	449.448,08	13,80	449.448,08	106,90	-29.024,86	
Imposto sobre a Propriedade Predial e Te	PMJ	20.871,99	20.871,99	130,73	0,33	130,73	0,63	20.741,26
Imposto de Renda Retido nas Fontes Sobre	PMJ	212.039,86	212.039,86	40.809,10	9,56	40.809,10	19,25	171.230,76
Imposto de Renda Retido nas Fontes sobre	PMJ	25.047,08	25.047,08	9.197,61	16,66	9.197,61	36,72	15.849,47
Imposto sobre Transmissao Inter Vivosde	PMJ	3.434,40	3.434,40	2.575,12	27,11	2.575,12	74,98	859,28
Imposto sobre Servicos de Qualquer Natur	PMJ	159.029,89	159.029,89	396.735,52	230,50	396.735,52	249,47	-237.705,63
TAXAS	28.620,00	28.620,00	2.859,38	6,10	2.859,38	9,99	25.760,62	
TAXA DE LICENCA PARA EXECUCAO DE OBRAS	PMJ	5.724,00	5.724,00	43,34	0,76	43,34	0,76	5.680,66
Taxas pelo Exercicio do Poder de Policia	PMJ	5.724,00	5.724,00	2.816,04	19,02	2.816,04	49,20	2.907,96
Taxas pela Prestacao de Servicos	PMJ	17.172,00	17.172,00	0,00	0,00	0,00	0,00	17.172,00
CONTRIBUICOES DE MELHORIA	11.448,00	11.448,00	0,00	6,10	0,00	9,99	11.448,00	
Outras Contribuicoes de Melhoria	PMJ	11.448,00	11.448,00	0,00	0,00	0,00	0,00	11.448,00
RECEITAS DE CONTRIBUICOES	114.480,00	114.480,00	28.379,65	12,98	28.379,65	24,79	86.100,35	
CONTRIBUICAO PARA CUSTEIO DE ILUMIN	114.480,00	114.480,00	28.379,65	6,10	28.379,65	24,79	86.100,35	
CIP - CONTRIBUICAO PARA O CUSTEIO DO SER	PMJ	114.480,00	114.480,00	28.379,65	24,79	28.379,65	24,79	86.100,35
RECEITA PATRIMONIAL	235.354,97	235.354,97	25.457,18	4,75	25.457,18	10,82	209.897,79	
RECEITAS IMOBILIARIAS	17.172,00	17.172,00	0,00	6,10	0,00	24,79	17.172,00	
Alugueiis	PMJ	11.448,00	11.448,00	0,00	0,00	0,00	0,00	11.448,00
Outras Receitas Imobiliarias	PMJ	5.724,00	5.724,00	0,00	0,00	0,00	0,00	5.724,00
RECEITAS DE VALORES MOBILIARIOS	215.893,37	215.893,37	25.457,18	5,18	25.457,18	11,79	190.436,19	
Receita de Remuneracao de Depositos Banc	PMJ	5.724,00	5.724,00	0,00	0,00	0,00	0,00	5.724,00
Receita de Remuneracao de Depositos Banc	FMS	57.240,00	57.240,00	3.748,49	3,35	3.748,49	6,55	53.491,51
Receita de Remuneracao de Depositos Banc	FME	91.584,00	91.584,00	2.106,82	1,17	2.106,82	2,30	89.477,18
Receita de Remuneracao de Depositos Banc	PMJ	2.289,60	2.289,60	0,00	0,00	0,00	0,00	2.289,60
Receita de Remuneracao de Depositos Banc	FMAS	35.014,97	35.014,97	1.119,35	1,46	1.119,35	3,20	33.895,62

JATI

**Relatório Resumido da Execução Orçamentária
Balço Orçamentário - Receitas
Orçamentos Fiscal e Seguridade Social
Março/2015 a Fevereiro/2016**

LRF. Art. 52 inciso I, alíneas "a" e "b" do inciso II e parágrafo 1º - Anexo I

R\$ Unidades

RECEITAS		Previsão	Previsão	Realizada no Bimestre	Realizada até o Bimestre			Saldo
		Inicial	Atualizada	Valor	(%)	Valor	(%)	a Realizar
			(a)	(b)	(b/a)	(c)	(c/a)	(a-c)
Receita de Remuneracao de Outros Deposit	PMJ	16.027,20	16.027,20	16.182,78	62,23	16.182,78	100,97	-155,58
Remuneracao de Outros Depositos de Recur	PMJ	5.724,00	5.724,00	2.299,74	16,03	2.299,74	40,18	3.424,26
Outras Receitas de Valores Mobiliarios	PMJ	2.289,60	2.289,60	0,00	0,00	0,00	0,00	2.289,60
OUTRAS RECEITAS PATRIMONIAIS		2.289,60	2.289,60	0,00	5,18	0,00	11,79	2.289,60
Outras Receitas Patrimoniais	PMJ	2.289,60	2.289,60	0,00	0,00	0,00	0,00	2.289,60
RECEITA DE SERVICOS		172.864,80	172.864,80	0,00	4,75	0,00	10,82	172.864,80
RECEITA DE SERVICOS		172.864,80	172.864,80	0,00	5,18	0,00	11,79	172.864,80
Servicos de Saude	FMS	125.928,00	125.928,00	0,00	0,00	0,00	0,00	125.928,00
Servicos Administrativos	PMJ	11.448,00	11.448,00	0,00	0,00	0,00	0,00	11.448,00
Servicos Recreativos e Culturais	PMJ	1.144,80	1.144,80	0,00	0,00	0,00	0,00	1.144,80
Servicos de Abate de Animais	PMJ	11.448,00	11.448,00	0,00	0,00	0,00	0,00	11.448,00
Outros Servicos	PMJ	22.896,00	22.896,00	0,00	0,00	0,00	0,00	22.896,00
TRANSFERENCIAS CORRENTES		25.936.342,06	25.936.342,06	3.571.045,39	7,30	3.571.045,39	13,77	22.365.296,67
TRANSFERENCIAS INTERGOVERNAMENTAIS		23.279.133,35	23.279.133,35	3.570.819,01	8,14	3.570.819,01	15,34	19.708.314,34
Cota-Parte do Fundo de Participacao dos	PMJ	5.490.339,88	5.490.339,88	1.438.416,9	14,68	1.438.416,96	,20	4.051.922,92
Cota-Parte FPM 1 Emenda 55	PMJ	22.896,00	22.896,00	0,00	0,00	0,00	0,00	22.896,00
Cota-Parte do Imposto Sobre a Propriedad	PMJ	3.434,40	3.434,40	32,58	0,19	32,58	0,95	3.401,82
Cota-parte Royalties - Compensacao Finan	PMJ	34.344,00	34.344,00	611,29	1,78	611,29	1,78	33.732,71
Cota-Parte do Fundo Especial do Petroleo	PMJ	114.480,00	114.480,00	11.338,07	4,95	11.338,07	9,90	103.141,93
Outras Transferencias da Uniao - FEX	PMJ	26.504,41	26.504,41	0,00	0,00	0,00	0,00	26.504,41
Transferência de Recursos do Sistema Úni	FMS	5.706.190,41	5.706.190,41	390.914,54	2,87	390.914,54	6,85	5.315.275,87
Transferências de Recursos do Fundo Naci	FMAS	1.639.549,39	1.639.549,39	4.152,06	0,00	4.152,06	0,25	1.635.397,33
Transferencias do Salário-Educacao	FME	228.960,00	228.960,00	50.012,12	14,17	50.012,12	21,84	178.947,88
Transferencias Diretas do FNDE referente	FME	91.584,00	91.584,00	0,00	0,00	0,00	0,00	91.584,00
Transferencias FNDE - PROGRAMA DE ALIMEN	FME	228.960,00	228.960,00	20.910,00	0,09	20.910,00	9,13	208.050,00

JATI

Relatório Resumido da Execução Orçamentária
Balanço Orçamentário - Receitas
Orçamentos Fiscal e Seguridade Social
Março/2015 a Fevereiro/2016

LRF. Art. 52 inciso I, alíneas "a" e "b" do inciso II e parágr. 1º - Anexo I

R\$ Unidades

RECEITAS		Previsão	Previsão	Realizada no Bimestre	Realizada até o Bimestre			Saldo
		Inicial	Atualizada	Valor	Valor	(%)	(%)	a Realizar
			(a)	(b)	(b/a)	(c)	(c/a)	(a-c)
Transf. do FNDE - Programa Nacional de	FME	572.400,00	572.400,00	8.902,20	0,02	8.902,20	1,56	563.497,80
Outras Transferencias do Fundo Nacional	FME	641.088,00	641.088,00	51.701,50	8,06	51.701,50	8,06	589.386,50
Transf, Financeira do ICMS - des, - LC 8	PMJ	28.386,46	28.386,46	1.895,46	3,37	1.895,46	6,68	26.491,00
Demais Transferencias da Uniao	PMJ	114.480,00	114.480,00	8.606,11	3,39	8.606,11	7,52	105.873,89
Cota-Parte do ICMS	PMJ	2.548.880,00	2.548.880,00	512.563,00	7,17	512.563,00	20,11	2.036.317,00
Cota-Parte do IPVA	PMJ	74.412,00	74.412,00	57.775,54	41,19	57.775,54	77,64	16.636,46
Cota-Parte do IPI sobre Exportacao	PMJ	26.504,41	26.504,41	1.609,06	2,68	1.609,06	6,07	24.895,35
Cota-Parte da Contribuicao de Intervencia	PMJ	53.009,96	53.009,96	4.214,33	0,08	4.214,33	7,95	48.795,63
DEMAIS TRANSFERÊNCIAS DOS ESTADOS	FMAS	100.000,00	100.000,00	0,00	0,00	0,00	0,00	100.000,00
Outras Participacoes na Receita dos Esta	PMJ	92.728,80	92.728,80	0,00	0,00	0,00	0,00	92.728,80
TRANSFERENCIA DE RECURSOS DO ESTADO P/P	FMS	286.200,00	286.200,00	82,52	0,03	82,52	0,03	286.117,48
Tranferencia de Recursos FUNDEB 60	FME	2.951.085,62	2.951.085,62	649.990,23	11,02	649.990,23	22,03	2.301.095,39
Transferencias de Recursos da Comp, ao F	FME	2.202.715,61	2.202.715,61	357.091,44	4,12	357.091,44	16,21	1.845.624,17
TRANSFERENCIAS DE CONVENIOS		2.657.208,71	2.657.208,71	226,38	8,14	226,38	0,01	2.656.982,33
Transferencias de Convenios da Uniao par	FMS	600.000,00	600.000,00	0,00	0,00	0,00	0,00	600.000,00
Transferencias de Convenios da Uniao Des	FME	246.132,00	246.132,00	0,00	0,00	0,00	0,00	246.132,00
Transf. de Convenios da Uniao Destinada	FMAS	286.200,00	286.200,00	0,00	0,00	0,00	0,00	286.200,00
Transferências de Convênios da União Des	PMJ	114.480,00	114.480,00	0,00	0,00	0,00	0,00	114.480,00
Outras Transferências de Convênios da Un	PMJ	228.960,00	228.960,00	0,00	0,00	0,00	0,00	228.960,00
TRANSF. CONVENIO DO ESTADO PARA O SISTEM	FMS	500.000,00	500.000,00	226,38	0,05	226,38	0,05	499.773,62
Convênio Para o Transporte Escolar	FME	115.516,71	115.516,71	0,00	0,00	0,00	0,00	115.516,71
TRANSF. DE CONVENIO DO ESTADO DESTINADOS	FMAS	286.200,00	286.200,00	0,00	0,00	0,00	0,00	286.200,00
Outras Transf, de Convenios dos Estados	PMJ	279.720,00	279.720,00	0,00	0,00	0,00	0,00	279.720,00

JATI

**Relatório Resumido da Execução Orçamentária
Balço Orçamentário - Receitas
Orçamentos Fiscal e Seguridade Social
Março/2015 a Fevereiro/2016**

LRF. Art. 52 inciso I, alíneas "a" e "b" do inciso II e parágrafo 1º - Anexo I

R\$ Unidades

RECEITAS	Previsão Inicial	Previsão Atualizada (a)	Realizada no Bimestre		Realizada até o Bimestre		Saldo a Realizar (a-c)
			Valor (b)	(%) (b/a)	Valor (c)	(%) (c/a)	
OUTRAS RECEITAS CORRENTES	191.721,95	191.721,95	1.839,61	0,29	1.839,61	0,96	189.882,34
MULTAS E JUROS DE MORA - DIVERSOS	11.988,35	11.988,35	0,00	8,14	0,00	0,01	11.988,35
Multas e Juros de Mora do Imposto sobre							
PMJ	3.974,75	3.974,75	0,00	0,00	0,00	0,00	3.974,75
Multas e Juros de Mora do Imposto sobre							
PMJ	2.289,60	2.289,60	0,00	0,00	0,00	0,00	2.289,60
Multas e Juros de Mora de Outros Tributo							
PMJ	3.434,40	3.434,40	0,00	0,00	0,00	0,00	3.434,40
Multas e Juros de Mora de Outras Receita							
PMJ	1.144,80	1.144,80	0,00	0,00	0,00	0,00	1.144,80
Multas de Outras Origens							
PMJ	1.144,80	1.144,80	0,00	0,00	0,00	0,00	1.144,80
INDENIZACOES E RESTITUICOES	28.620,00	28.620,00	1.750,68	1,87	1.750,68	6,12	26.869,32
Outras Indenizacoes							
PMJ	11.448,00	11.448,00	0,00	0,00	0,00	0,00	11.448,00
Restituicoes							
PMJ	17.172,00	17.172,00	1.750,68	7,11	1.750,68	10,19	15.421,32
RECEITA DA DIVIDA ATIVA	133.941,60	133.941,60	0,00	1,87	0,00	6,12	133.941,60
Receita da Divida Ativa - IPTU							
PMJ	28.620,00	28.620,00	0,00	0,00	0,00	0,00	28.620,00
Receita da Divida Ativa de Outros Tribut							
PMJ	2.289,60	2.289,60	0,00	0,00	0,00	0,00	2.289,60
Rec,Divida Ativa Nªo Tribut ria de Outra							
PMJ	103.032,00	103.032,00	0,00	0,00	0,00	0,00	103.032,00
RECEITAS DIVERSAS	17.172,00	17.172,00	88,93	0,11	88,93	0,52	17.083,07
Outras Receitas							
PMJ	17.172,00	17.172,00	88,93	0,41	88,93	0,52	17.083,07
RECEITAS DE CAPITAL	3.520.269,35	3.520.269,35	71.404,47	1,46	71.404,47	2,03	3.448.864,88
OPERACOES DE CREDITO	228.960,00	228.960,00	404,47	0,18	404,47	0,18	228.555,53
OPERACOES DE CREDITO INTERNAS	228.960,00	228.960,00	404,47	0,18	404,47	0,18	228.555,53
Operacoes de Credito Internas para Progr							
PMJ	114.480,00	114.480,00	404,47	0,00	404,47	0,35	114.075,53
Outras Operacoes de Credito Internas - C							
PMJ	114.480,00	114.480,00	0,00	0,00	0,00	0,00	114.480,00
ALIENACOES DE BENS	45.792,00	45.792,00	0,00	0,18	0,00	0,18	45.792,00
ALIENACAO DE BENS MOVEIS	34.344,00	34.344,00	0,00	0,18	0,00	0,18	34.344,00
Alienacao de Outros Bens Moveis							
PMJ	34.344,00	34.344,00	0,00	0,00	0,00	0,00	34.344,00
ALIENACAO DE BENS IMOVEIS	11.448,00	11.448,00	0,00	0,18	0,00	0,18	11.448,00
Alienacao de Outros Bens Imoveis							
PMJ	11.448,00	11.448,00	0,00	0,00	0,00	0,00	11.448,00
TRANSFERENCIAS DE CAPITAL	3.188.277,35	3.188.277,35	71.000,00	1,60	71.000,00	2,23	3.117.277,35

JATI

Relatório Resumido da Execução Orçamentária
Balço Orçamentário - Receitas
Orçamentos Fiscal e Seguridade Social
Março/2015 a Fevereiro/2016

LRF. Art. 52 inciso I, alíneas "a" e "b" do inciso II e parágrafos 1º - Anexo I

R\$ Unidades

RECEITAS	Previsão	Previsão	Realizada no Bimestre	Realizada até o Bimestre			Saldo
	Inicial	Atualizada	Valor	Valor	(%)	(%)	a Realizar
		(a)	(b)	(c)	(b/a)	(c/a)	(a-c)
TRANSFERENCIAS INTERGOVERNAMENTAIS	1.718.416,96	1.718.416,96	71.000,00	71.000,00	2,97	4,13	1.647.416,96
Transferencias de Recursos do Sistema Un							
FMS	600.000,00	600.000,00	20.000,00	20.000,00	3,33	3,33	580.000,00
TRANSFERÊNCIAS DE RECURSOS DESTINADOS A							
FME	54.000,00	54.000,00	51.000,00	51.000,00	0,94	94,44	3.000,00
OUTRAS TRANSFERENCIAS DA UNIAO - FMAS							
FMAS	564.416,96	564.416,96	0,00	0,00	0,00	0,00	564.416,96
TRANSFERÊNCIAS DE RECURSOS DESTINADOS A							
FMS	500.000,00	500.000,00	0,00	0,00	0,00	0,00	500.000,00
TRANSFERENCIAS DE CONVENIOS	1.469.860,39	1.469.860,39	0,00	0,00	2,97	4,13	1.469.860,39
Transferencias de Convenio da Uniao dest							
FME	1.057.732,39	1.057.732,39	0,00	0,00	0,00	0,00	1.057.732,39
Transf, de Convenios da Uniao p Saneamen							
PMJ	228.960,00	228.960,00	0,00	0,00	0,00	0,00	228.960,00
Outras Transferencias de Convenios da Un							
PMJ	114.480,00	114.480,00	0,00	0,00	0,00	0,00	114.480,00
Outras Transferencias de Convenio dos Es							
PMJ	68.688,00	68.688,00	0,00	0,00	0,00	0,00	68.688,00
OUTRAS RECEITAS DE CAPITAL	57.240,00	57.240,00	0,00	0,00	1,60	2,23	57.240,00
OUTRAS RECEITAS (CAPITAL)	57.240,00	57.240,00	0,00	0,00	2,97	4,13	57.240,00
Outras Receitas							
PMJ	57.240,00	57.240,00	0,00	0,00	0,00	0,00	57.240,00
DEDUÇÕES DE RECEITAS	-2.110.082,76	-2.110.082,76	402.136,57	402.136,57	1,46	2,03	-2.512.219,33
	-2.110.082,76	-2.110.082,76	402.136,57	402.136,57	1,60	2,23	-2.512.219,33
	-2.110.082,76	-2.110.082,76	402.136,57	402.136,57	2,97	4,13	-2.512.219,33
Ded,de Rec,do FPM e Red,Finan							
PMJ	-1.373.760,00	-1.373.760,00	287.683,33	287.683,33	-11,73	20,94	-
Ded, de rec, P/Formacao do FUNDEB ITR							
PMJ	-686,88	-686,88	6,51	6,51	-0,19	-0,95	-693,39
Ded,Rec,PForm,FUNDEB-ICMS-Deson-L,C,8796							
PMJ	-5.677,06	-5.677,06	379,08	379,08	-3,37	-6,68	-6.056,14
Ded,de Rec, pFormaã/éo do FUNDEB-ICMS							
PMJ	-709.776,00	-709.776,00	102.512,58	102.512,58	-5,15	-14,44	-812.288,58
Ded,de Rec,PFormaã/éo do FUNDEB - IPVA							
PMJ	-14.882,40	-14.882,40	11.555,07	11.555,07	-41,19	-77,64	-26.437,47
Ded,de Rec,PFormaã/éo do FUNDEB - IPI-Exp							
PMJ	-5.300,42	-5.300,42	0,00	0,00	0,00	0,00	-5.300,42
SUBTOTAL DAS RECEITAS (I)	28.521.441,59	28.521.441,59	3.748.297,19	3.748.297,19	8,71	17,07	23.968.871,26
SALDOS DE EXERCÍCIOS ANTERIORES (II)						0,00	
SUBTOTAL (III) = (I+II)	28.521.441,59	28.521.441,59	3.748.297,19	3.748.297,19	8,71	17,07	23.968.871,26
DÉFICIT (IV)							
TOTAL (III + IV)	28.521.441,59	28.521.441,59	3.748.297,19	3.748.297,19	8,71	17,07	23.968.871,26

JATI

Relatório Resumido da Execução Orçamentária
Balanco Orçamentário - Receitas
 Orçamentos Fiscal e Seguridade Social
 Março/2015 a Fevereiro/2016

LRF. Art. 52 inciso I, alíneas "a" e "b" do inciso II e parágr. 1º - Anexo I

R\$ Unidades

RECEITAS

Previsão
Inicial

Previsão
Atualizada

Realizada no Bimestre

Realizada até o Bimestre

Saldo
a Realizar

(a)


Valor
(b)

(%)
(b/a)

Valor
(c)

(%)
(c/a)


(a-c)



Gestor MARIA DE JESUS DINIZ NOGUEIRA
C.P.F. 501.973.803-44



Contador LEONARDO JOSE MACEDO
C.P.F. 246.015.433-04



Cont.Int. ANTONIO NOGUEIRA NETO
C.P.F. 325.896.623-00

Relatório Resumido da Execução Orçamentária
Balço Orçamentário - Despesas
 Orçamentos Fiscal e Seguridade Social
 Março/2015 a Fevereiro/2016

LRF. Art. 53 inciso II, alíneas "c" - Anexo II

R\$ Unidades

DESPESAS	Dotação Inicial (a)	Créditos Adicionais (b)	Dotação Atualizada (c=a+b)	Empenhada no Bimestre (d)	Empenhada até o Bimestre (e)	Liquidada no Bimestre (f)	Liquidada até o Bimestre (g)	% (h=g/c)	Saldo (i=c-e)
3.3.90.47.00 OBRIGAÇÕES TRIBUTÁRIAS E CONTR	339.135,16	-12.000,00	327.135,16	246.300,00	246.300,00	47.121,75	47.121,75	14,40	80.835,16
3.3.90.91.00 SENTENÇAS JUDICIAIS	4.494,72	0,00	4.494,72	0,00	0,00	0,00	0,00	0,00	4.494,72
3.3.90.92.00 DESPESAS DE EXERCÍCIOS ANTERIO	122.037,14	-4.500,00	117.537,14	1.815,50	1.815,50	1.815,50	1.815,50	1,54	115.721,64
3.3.90.93.00 INDENIZAÇÕES E RESTITUIÇÕES	49.137,20	0,00	49.137,20	0,00	0,00	0,00	0,00	0,00	49.137,20
DESPESAS DE CAPITAL	2.313.667,21	-5.000,00	2.308.667,21	145.311,20	145.311,20	28.725,59	28.725,59	0,01	2.163.356,01
INVESTIMENTOS	2.162.280,38	-5.000,00	2.157.280,38	5.311,20	5.311,20	5.311,20	5.311,20	0,00	2.151.969,18
APLICAÇÕES DIRETAS	2.162.280,38	-5.000,00	2.157.280,38	5.311,20	5.311,20	5.311,20	5.311,20	0,00	2.151.969,18
4.4.90.51.00 OBRAS E INSTALAÇÕES	1.466.445,07	0,00	1.466.445,07	0,00	0,00	0,00	0,00	0,00	1.466.445,07
4.4.90.52.00 EQUIPAMENTOS E MATERIAL PERMAN	684.499,31	-5.000,00	679.499,31	5.311,20	5.311,20	5.311,20	5.311,20	0,78	674.188,11
4.4.90.61.00 AQUISIÇÃO DE IMÓVEIS	11.336,00	0,00	11.336,00	0,00	0,00	0,00	0,00	0,00	11.336,00
AMORTIZAÇÃO DA DÍVIDA	151.386,83	0,00	151.386,83	140.000,00	140.000,00	23.414,39	23.414,39	0,15	11.386,83
APLICAÇÕES DIRETAS	151.386,83	0,00	151.386,83	140.000,00	140.000,00	23.414,39	23.414,39	0,15	11.386,83
4.6.90.71.01 PRINCIPAL DA DÍVIDA CONTRATUAL	151.386,83	0,00	151.386,83	140.000,00	140.000,00	23.414,39	23.414,39	15,47	11.386,83
RESERVA DE CONTINGÊN	288.850,00	0,00	288.850,00	0,00	0,00	0,00	0,00	0,00	288.850,00
RESERVA DE CONTINGÊN	288.850,00	0,00	288.850,00	0,00	0,00	0,00	0,00	0,00	288.850,00
RESERVA DE CONTINGÊN	288.850,00	0,00	288.850,00	0,00	0,00	0,00	0,00	0,00	288.850,00
9.9.99.99.99 RESERVA DE CONTINGÊNCIA	288.850,00	0,00	288.850,00	0,00	0,00	0,00	0,00	0,00	288.850,00
SUBTOTAL DAS DESPESAS(I)	28.521.441,59	0,00	28.521.441,59	6.964.639,09	6.964.639,09	2.833.965,37	2.833.965,37	0,10	6.964.639,09
SUPERÁVIT (II)							914.331,82		
TOTAL (I+II)	28.521.441,59	0,00	28.521.441,59	6.964.639,09	6.964.639,09	2.833.965,37	3.748.297,19	0,10	6.964.639,09

Gestor **MARIA DE JESUS DINIZ NOGUEIRA**
C.P.F. 501.973.803-44

Contador **LEONARDO JOSE MACEDO**
C.P.F. 246.015.433-04

Cont.Int. **ANTONIO NOGUEIRA NETO**
C.P.F. 325.896.623-00

Relatório Resumido da Execução Orçamentária
Demonstrativo da Execução das Despesas por Função/Subfunção
Orçamentos Fiscal e Seguridade Social
Janeiro a Fevereiro de 2016/Bimestre Janeiro-Feveireiro

LRF. Art. 53 inciso II, alíneas "c" - Anexo II

R\$ Unidades


Descrição	Dotação Inicial	Dotação Atualizada (a)	Empenhada no Bimestre (b)	Empenhada até o Bimestre (c)	Liquidada no Bimestre (d)	Liquidada até o Bimestre (e)	% e/te	% e/a	Saldo (c-e)
23691 PROMOCAO COMERCIAL	10.851,17	10.851,17	0,00	0,00	0,00	0,00	0,00	0,00	10.851,17
24 COMUNICACOES	50.164,85	50.164,85	1.190,00	1.190,00	1.190,00	1.190,00	100,00	2,37	48.974,85
24131 COMUNICACAO SOCIAL	50.164,85	50.164,85	1.190,00	1.190,00	1.190,00	1.190,00	100,00	2,37	48.974,85
25 ENERGIA	15.704,96	15.704,96	0,00	0,00	0,00	0,00	0,00	0,00	15.704,96
25752 ENERGIA ELETRICA	15.704,96	15.704,96	0,00	0,00	0,00	0,00	0,00	0,00	15.704,96
26 TRANSPORTE	121.517,56	121.517,56	0,00	0,00	0,00	0,00	0,00	0,00	121.517,56
26782 TRANSPORTE RODOVIARIO	121.517,56	121.517,56	0,00	0,00	0,00	0,00	0,00	0,00	121.517,56
27 DESPORTO E LAZER	229.987,83	229.987,83	23.016,72	23.016,72	14.316,91	14.316,91	62,20	6,98	206.971,11
27811 DESPORTO DE RENDIMENTO	205.070,43	205.070,43	23.016,72	23.016,72	14.316,91	14.316,91	62,20	6,98	182.053,71
27812 DESPORTO COMUNITARIO	24.917,40	24.917,40	0,00	0,00	0,00	0,00	0,00	0,00	24.917,40
99 RESERVA DE CONTINGENCIA	288.850,00	288.850,00	0,00	0,00	0,00	0,00	0,00	0,00	288.850,00
99999 RESERVA DE CONTINGENCIA	288.850,00	288.850,00	0,00	0,00	0,00	0,00	0,00	0,00	288.850,00
Total :	28.521.441,59	28.521.441,59	6.964.639,09	6.964.639,09	2.833.965,37	2.833.965,37	40,69	9,94	21.556.802,50



Gestor MARIA DE JESUS DINIZ NOGUEIRA
C.P.F. 501.973.803-44



Contador LEONARDO JOSE MACEDO
C.P.F. 246.015.433-04



Cont.Int. ANTONIO NOGUEIRA NETO
C.P.F. 325.896.623-00

JATI
 Relatório Resumido da Execução Orçamentária
Dem.das Receitas e Despesas com Manut.e Desenv.do Ensino
 Orçamentos Fiscal e Seguridade Social
 Janeiro/2016 Fevereiro/2016

LEI 9.394/96 - Art. 72. Anexo X

R\$ Milhares

RECEITAS	Previsão Inicial	Previsão Atualizada (a)	RECEITAS REALIZADAS		% (b/a)
			No Bimestre	Jan a Fev/2016 (d)	
RECEITA DE RESULTANTE DE IMPOSTOS (I)	420.423,22	420.423,22	449.448,08	448.448,08	106,90
Receitas Impostos	420.423,22	420.423,22	449.448,08	448.448,08	106,90
Receitas de Transferencias (III)	8.171.957,15	8.171.957,15	2.012.292,60	2.012.292,60	24,62
Dedução da Rec. p/form.do FUNDEB(II)	2.110.082,76	2.110.082,76	402.136,57	402.136,57	19,06
Outras Receitas de Transferencias					
(-) Transferencias Constituicoes Legais					
Transf. MULTIGOVERNAMENTAIS DO FUNDEB (IV)	5.153.801,23	5.153.801,23	1.007.081,67	1.007.081,67	19,54
TOTAL DAS RECEITAS (V) = (I + III - II)	6.482.297,61	6.482.297,61	2.059.604,11	2.058.604,11	31,77
DESPESAS COM MANUT. E DESENVOLVIMENTO DO ENSINO POR VINCULAÇÃO	Dotação Inicial	Dotação Atualizada (c)	DESPESAS LIQUIDADAS		% (d/c)
			No Bimestre	Jan a Fev/2016 (d)	
VINC.AS RECEITAS RESULT. DE IMPOSTOS (VI)	420.423,22	420.423,22	449.448,08	448.448,08	106,90
Despesas com Ensino Fundamental (VII)	420.423,22	420.423,22	449.448,08	448.448,08	106,90
Outras Despesas do Ensino		0,00	0,00	0,00	
VINC.AO FUNDEB NO ENSINO FUNDAMENTAL (VIII)	5.153.801,23	5.153.801,23	671.024,18	671.024,18	13,02
Remuneracao dos Prof. do Magisterio	2.951.085,62	2.951.085,62	405.197,20	405.197,20	13,73
Outras Despesas do Ensino Fundamental	2.202.715,61	2.202.715,61	265.826,98	265.826,98	12,07
TOTAL DAS DESPESAS COM ENSINO (X)	5.574.224,45	5.574.224,45	1.120.472,26	1.119.472,26	20,10
TOTAL DAS DEDUÇÕES DAS DESPESAS COM ENSINO				402.136,57	
PERDA/GANHO NAS TRANSFERENCIAS DO FUNDEF (XI) = (II-IV)				604.945,10	
TOTAL CONSIDERADO P/ FINS LIMITE CONSTITUCIONAL (XII) = (VI) + (VIII) + (XI)				1.724.417,36	

JATI
 Relatório Resumido da Execução Orçamentária
Dem.das Receitas e Despesas com Manut.e Desenv.do Ensino
 Orçamentos Fiscal e Seguridade Social
 Janeiro/2016 Fevereiro/2016

LEI 9.394/96 - Art. 72. Anexo X

R\$ Milhares

TABELA DE CUMPRIMENTO DOS LIMITES CONSTITUCIONAIS

Jan a Fev/2016 (d)

MÍNIMO DE 25% / 18% DAS RECEITAS RESULTANTES DE IMPOSTOS NA MANUTENÇÃO E DESENVOLVIMENTO DO ENSINO (XII / I) CAPUT DO ARTIGO 212 DA CF/88 29,46

MÍNIMO DE 60% / 30% DAS DESPESAS COM MDE NO ENSINO FUNDAMENTAL [(VII + VIII)*25%]
 <CAPUT/ § 6º> DO ARTIGO 212 DA CF/88 26,40

MÍNIMO 60% DO FUNDEB NA REMUNERAÇÃO DO MAGISTÉRIO ENSINO FUNDAMENTAL (IX / VIII)
 § 5º DO ARTIGO 60 DO ADCT DA CF/88 40,23

DESPESAS TOTAIS COM MANUTENÇÃO E DESENV. DO ENSINO EM RELAÇÃO AO TOTAL DAS RECEITAS CORRESPONDENTES (X / V)

DESPESAS COM MANUT. E DESENV. DO ENSINO POR SUBFUNÇÃO	Dotação Inicial	Dotação Atualizada (c)	DESPESAS LIQUIDADAS		% (d/c)
			No Bimestre	Jan a Fev/2016 (d)	
ENSINO FUNDAMENTAL	6.339.371,63	6.339.371,63	691.661,42	691.661,42	
ENSINO MEDIO	14.696,68	14.696,68	0,00	0,00	
ENSINO SUPERIOR	4.142,00	4.142,00	0,00	0,00	
EDUCAÇÃO INFANTIL	379.005,20	379.005,20	78.078,06	78.078,06	
EDUCAÇÃO JOVENS E ADULTOS	181.486,31	181.486,21	0,00	0,00	
EDUCAÇÃO ESPECIAL	0,00	0,00	0,00	0,00	
OUTRAS FUNÇÕES	1.563.056,51	1.563.056,51	232.809,01	232.809,01	
TOTAL DAS DESPESAS	8.481.758,33	8.481.758,23	1.002.548,49	1.002.548,49	



Gestor: MARIA DE JESUS DINIZ NOGUEIRA
 CPF: 501.973.803-44



Contador: LEONARDO JOSE MACEDO
 C.P.F. 246.015.433-04



Cont.Int.: ANTONIO NOGUEIRA NETO
 CPF: 325.896.623-00

Relatório Resumido da Execução Orçamentária
 Demonstrativo do Resultado Primário
 Orçamentos Fiscal e Seguridade Social
 Janeiro a Fevereiro /2016 - Bimestre Jan/Fev

LRF. Art. 53 inciso III - Anexo IV

R\$ Unidades

RECEITAS FISCAIS	UG	Previsão atualizada 2016	RECEITAS REALIZADAS		
			No Bimestre	Até o Bimestre Exerc. Anterior	
RECEITAS CORRENTES		27.111.237,00	4.079.029,29	4.079.029,29	1.734.301,20
RECEITA TRIBUTARIA		460.488,00	452.307,46	452.307,46	147.037,59
IMPOSTOS		420.420,00	449.448,08	449.448,08	147.037,59
Imposto sobre a Propriedade Predial e Te	PMJ	20.871,00	130,73	130,73	47,34
Imposto de Renda Retido nas Fontes Sobre	PMJ	212.039,00	40.809,10	40.809,10	19.028,54
Imposto de Renda REtido nas Fontes sobre	PMJ	25.047,00	9.197,61	9.197,61	8.705,58
Imposto sobre Transmissao Inter Vivosde	PMJ	3.434,00	2.575,12	2.575,12	166,00
Imposto sobre Servicos de Qualquer Natur	PMJ	159.029,00	396.735,52	396.735,52	119.090,13
TAXAS		28.620,00	2.859,38	2.859,38	0,00
TAXA DE LICENCA PARA EXECUCAO DE OBRAS	PMJ	5.724,00	43,34	43,34	0,00
Taxas pelo Exercicio do Poder de Policia	PMJ	5.724,00	2.816,04	2.816,04	0,00
Taxas pela Prestacao de Servicos	PMJ	17.172,00	0,00	0,00	0,00
CONTRIBUICOES DE MELHORIA		11.448,00	0,00	0,00	0,00
Outras Contribuicoes de Melhoria	PMJ	11.448,00	0,00	0,00	0,00
RECEITAS DE CONTRIBUICOES		114.480,00	28.379,65	28.379,65	0,00
CONTRIBUICAO PARA CUSTEIO DE ILUMINACAO		114.480,00	28.379,65	28.379,65	0,00
CIP - CONTRIBUIÇÃO PARA O CUSTEIO DO SER	PMJ	114.480,00	28.379,65	28.379,65	0,00
RECEITA PATRIMONIAL		235.352,00	25.457,18	25.457,18	19.857,85
RECEITAS IMOBILIARIAS		17.172,00	0,00	0,00	0,00
Alugueiis	PMJ	11.448,00	0,00	0,00	0,00
Outras Receitas Imobiliarias	PMJ	5.724,00	0,00	0,00	0,00
RECEITAS DE VALORES MOBILIARIOS		215.891,00	25.457,18	25.457,18	19.857,85
Receita de Remuneracao de Depositos Banc	PMJ	5.724,00	0,00	0,00	0,00
Receita de Remuneracao de Depositos Banc	FMS	57.240,00	3.748,49	3.748,49	3.302,54
Receita de Remuneracao de Depositos Banc	FME	91.584,00	2.106,82	2.106,82	1.492,47
Receita de Remuneracao de Depositos Banc	PMJ	2.289,00	0,00	0,00	3.050,88
Receita de Remuneracao de Depositos Banc	FMAS	35.014,00	1.119,35	1.119,35	830,48
Receita de Remuneracao de Outros Deposit	PMJ	16.027,00	16.182,78	16.182,78	0,00

Relatório Resumido da Execução Orçamentária
 Demonstrativo do Resultado Primário
 Orçamentos Fiscal e Seguridade Social
 Janeiro a Fevereiro /2016 - Bimestre Jan/Fev

LRF. Art. 53 inciso III - Anexo IV

R\$ Unidades

RECEITAS FISCAIS	UG	Previsão atualizada 2016	RECEITAS REALIZADAS		
			No Bimestre	Até o Bimestre	Até o Bimestre Exerc. Anterior
Remuneracao de Outros Depositos de Recur	PMJ	5.724,00	2.299,74	2.299,74	11.181,48
Outras Receitas de Valores Mobiliarios	PMJ	2.289,00	0,00	0,00	0,00
OUTRAS RECEITAS PATRIMONIAIS		2.289,00	0,00	0,00	0,00
Outras Receitas Patrimoniais	PMJ	2.289,00	0,00	0,00	0,00
RECEITA DE SERVICOS		172.864,00	0,00	0,00	0,00
RECEITA DE SERVICOS		172.864,00	0,00	0,00	0,00
Servicos de Saude	FMS	125.928,00	0,00	0,00	0,00
Servicos Administrativos	PMJ	11.448,00	0,00	0,00	0,00
Servicos Recreativos e Culturais	PMJ	1.144,00	0,00	0,00	0,00
Servicos de Abate de Animais	PMJ	11.448,00	0,00	0,00	0,00
Outros Servicos	PMJ	22.896,00	0,00	0,00	0,00
TRANSFERENCIAS CORRENTES		25.936.335,00	3.571.045,39	3.571.045,39	1.567.405,76
TRANSFERENCIAS INTERGOVERNAMENTAIS		23.279.127,00	3.570.819,01	3.570.819,01	1.567.405,76
Cota-Parte do Fundo de Participacao dos	PMJ	5.490.339,00	1.438.416,96	1.438.416,96	546.177,38
Cota-Parte FPM 1 Emenda 55	PMJ	22.896,00	0,00	0,00	0,00
Cota-Parte do Imposto Sobre a Propriedad	PMJ	3.434,00	32,58	32,58	12,55
Cota-parte Royalties - Compensacao Finan	PMJ	34.344,00	611,29	611,29	1.426,13
Cota-Parte do Fundo Especial do Petroleo	PMJ	114.480,00	11.338,07	11.338,07	5.109,47
Outras Transferencias da Uniao - FEX	PMJ	26.504,00	0,00	0,00	0,00
Transferência de Recursos do Sistema Úni	FMS	5.706.190,00	390.914,54	390.914,54	173.898,83
Transferências de Recursos do Fundo Naci	FMAS	1.639.549,00	4.152,06	4.152,06	20.000,00
Transferencias do Salario-Educacao	FME	228.960,00	50.012,12	50.012,12	16.660,22
Transferencias Diretas do FNDE referente	FME	91.584,00	0,00	0,00	0,00
Transferencias FNDE - PROGRAMA DE ALIMEN	FME	228.960,00	20.910,00	20.910,00	0,00
Transf. do FNDE - Programa Nacional de	FME	572.400,00	8.902,20	8.902,20	0,00
Outras Transferencias do Fundo Nacional	FME	641.088,00	51.701,50	51.701,50	0,00
Transf, Financeira do ICMS - des, - LC 8	PMJ	28.386,00	1.895,46	1.895,46	0,00

Relatório Resumido da Execução Orçamentária
 Demonstrativo do Resultado Primário
 Orçamentos Fiscal e Seguridade Social
 Janeiro a Fevereiro /2016 - Bimestre Jan/Fev

LRF. Art. 53 inciso III - Anexo IV

R\$ Unidades

RECEITAS FISCAIS	UG	Previsão atualizada 2016	RECEITAS REALIZADAS		
			No Bimestre	Até o Bimestre Exerc. Anterior	
Demais Transferencias da Uniao	PMJ	114.480,00	8.606,11	8.606,11	0,00
Cota-Parte do ICMS	PMJ	2.548.880,00	512.563,00	512.563,00	434.116,51
Cota-Parte do IPVA	PMJ	74.412,00	57.775,54	57.775,54	14.544,91
Cota-Parte do IPI sobre Exportacao	PMJ	26.504,00	1.609,06	1.609,06	1.544,20
Cota-Parte da Contribuicao de Intervenca	PMJ	53.009,00	4.214,33	4.214,33	0,00
Outras Participacoes na Receita dos Esta	PMJ	92.728,00	0,00	0,00	0,00
DEMAIS TRANSFERÊNCIAS DOS ESTADOS	FMAS	100.000,00	0,00	0,00	0,00
TRANSFERENCIA DE RECURSOS DO ESTADO P/ P	FMS	286.200,00	82,52	82,52	1.956,87
Tranferencia de Recursos FUNDEB 60	FME	2.951.085,00	649.990,23	649.990,23	277.944,89
Transferencias de Recursos da Comp, ao F	FME	2.202.715,00	357.091,44	357.091,44	74.013,80
TRANSFERENCIAS DE CONVENIOS		2.657.208,00	226,38	226,38	0,00
Transferencias de Convenios da Uniao par	FMS	600.000,00	0,00	0,00	0,00
Transferencias de Convenios da Uniao Des	FME	246.132,00	0,00	0,00	0,00
Transf. de Convenios da Uniao Destinada	FMAS	286.200,00	0,00	0,00	0,00
Transferências de Convênios da União Des	PMJ	114.480,00	0,00	0,00	0,00
Outras Transferências de Convênios da Un	PMJ	228.960,00	0,00	0,00	0,00
TRANSF. CONVENIO DO ESTADO PARA O SISTEM	FMS	500.000,00	226,38	226,38	0,00
Convênio Para o Transporte Escolar	FME	115.516,00	0,00	0,00	0,00
Outras Transf, de Convenios dos Estados	PMJ	279.720,00	0,00	0,00	0,00
TRANSF. DE CONVENIO DO ESTADO DESTINADOS	FMAS	286.200,00	0,00	0,00	0,00
OUTRAS RECEITAS CORRENTES		191.718,00	1.839,61	1.839,61	0,00
MULTAS E JUROS DE MORA - DIVERSOS		11.985,00	0,00	0,00	0,00
Multas e Juros de Mora do Imposto sobre	PMJ	3.974,00	0,00	0,00	0,00
Multas e Juros de Mora do Imposto sobre	PMJ	2.289,00	0,00	0,00	0,00
Multas e Juros de Mora de Outros Tributo	PMJ	3.434,00	0,00	0,00	0,00
Multas e Juros de Mora de Outras Receita	PMJ	1.144,00	0,00	0,00	0,00

Relatório Resumido da Execução Orçamentária
 Demonstrativo do Resultado Primário
 Orçamentos Fiscal e Seguridade Social
 Janeiro a Fevereiro /2016 - Bimestre Jan/Fev

LRF. Art. 53 inciso III - Anexo IV

R\$ Unidades

RECEITAS FISCAIS	UG	Previsão atualizada 2016	RECEITAS REALIZADAS	
			No Bimestre	Até o Bimestre Exerc. Anterior
Multas de Outras Origens	PMJ	1.144,00	0,00	0,00
INDENIZACOES E RESTITUICOES		28.620,00	1.750,68	1.750,68
Outras Indenizacoes	PMJ	11.448,00	0,00	0,00
Restituicoes	PMJ	17.172,00	1.750,68	1.750,68
RECEITA DA DIVIDA ATIVA		133.941,00	0,00	0,00
Receita da Divida Ativa - IPTU	PMJ	28.620,00	0,00	0,00
Receita da Divida Ativa de Outros Tribut	PMJ	2.289,00	0,00	0,00
Rec,Divida Ativa N/Eo Tribut ria de Outra	PMJ	103.032,00	0,00	0,00
RECEITAS DIVERSAS		17.172,00	88,93	88,93
Outras Receitas	PMJ	17.172,00	88,93	88,93
RECEITAS FISCAIS DE CAPITAL (VI) = (II-III-IV-V)		3.508.820,00	71.404,47	71.404,47
RECEITAS DE CAPITAL		3.520.268,00	71.404,47	71.404,47
OPERACOES DE CREDITO		228.960,00	404,47	404,47
OPERACOES DE CREDITO INTERNAS		228.960,00	404,47	404,47
Operacoes de Credito Internas para Progr	PMJ	114.480,00	404,47	404,47
Outras Operacoes de Credito Internas - C	PMJ	114.480,00	0,00	0,00
ALIENACOES DE BENS		45.792,00	0,00	0,00
ALIENACAO DE BENS MOVEIS		34.344,00	0,00	0,00
Alienacao de Outros Bens Moveis	PMJ	34.344,00	0,00	0,00
ALIENACAO DE BENS IMOVEIS		11.448,00	0,00	0,00
Alienacao de Outros Bens Imoveis	PMJ	11.448,00	0,00	0,00
TRANSFERENCIAS DE CAPITAL		3.188.276,00	71.000,00	71.000,00
TRANSFERENCIAS INTERGOVERNAMENTAIS		1.718.416,00	71.000,00	71.000,00
Transferencias de Recursos do Sistema Un	FMS	600.000,00	20.000,00	20.000,00
TRANSFERÊNCIAS DE RECURSOS DESTINADOS A	FME	54.000,00	51.000,00	51.000,00
OUTRAS TRANSFERENCIAS DA UNIAO - FMAS	FMAS	564.416,00	0,00	0,00
TRANSFERÊNCIAS DE RECURSOS DESTINADOS A	FMS	500.000,00	0,00	0,00
TRANSFERENCIAS DE CONVENIOS		1.469.860,00	0,00	0,00
Transferencias de Convenio da Uniao dest	FME	1.057.732,00	0,00	0,00

Relatório Resumido da Execução Orçamentária
 Demonstrativo do Resultado Primário
 Orçamentos Fiscal e Seguridade Social
 Janeiro a Fevereiro /2016 - Bimestre Jan/Fev


LRF. Art. 53 inciso III - Anexo IV

R\$ Unidades


RECEITAS FISCAIS	UG	Previsão atualizada 2016	RECEITAS REALIZADAS		
			No Bimestre	Até o Bimestre	Até o Bimestre Exerc. Anterior
Transf, de Convenios da Uniao p Saneamen	PMJ	228.960,00	0,00	0,00	0,00
Outras Transferencias de Convenios da Un	PMJ	114.480,00	0,00	0,00	0,00
Outras Transferencias de Convenio dos Es	PMJ	68.688,00	0,00	0,00	0,00
OUTRAS RECEITAS DE CAPITAL		57.240,00	0,00	0,00	0,00
OUTRAS RECEITAS (CAPITAL)		57.240,00	0,00	0,00	0,00
Outras Receitas	PMJ	57.240,00	0,00	0,00	0,00
RECEITAS FISCAIS DE CAPITAL (VI) = (II-III-IV-V)		3.508.820,00	71.404,47	71.404,47	0,00
RECEITAS FISCAIS LÍQUIDAS (VII)		28.521.424,00	3.748.297,19	3.748.297,19	1.535.330,98



Gestor MARIA DE JESUS DINIZ NOGUEIRA
C.P.F. 501.973.803-44



Contador LEONARDO JOSE MACEDO
C.P.F. 246.015.433-04



Cont.Int. ANTONIO NOGUEIRA NETO
C.P.F. 325.896.623-00

Relatório Resumido da Execução Orçamentária
 Demonstrativo do Resultado Primário
 Orçamentos Fiscal e Seguridade Social
 Janeiro a Fevereiro /2016 - Bimestre Jan/Fev

LRF. Art. 53 inciso III - Anexo IV

R\$ Unidades

DESPESAS FISCAIS	Dotação atualizada 2016	DESPESAS LIQUIDADAS		
		No Bimestre	Até o Bimestre	Até o Bimestre Exerc. Anterior
DESPESAS				
3.0.00.00.00 DESPESAS CORRENTES	25.923.924,38	2.805.239,78	2.805.239,78	5.768.984,32
3.1.00.00.00 PESSOAL E ENCARGOS SOCIAIS	14.132.635,08	1.771.020,30	1.771.020,30	1.536.704,21
3.1.90.00.00 APLICAÇÕES DIRETAS	14.132.635,08	1.771.020,30	1.771.020,30	1.536.704,21
3.1.90.03.00 PENSÕES	57.186,85	12.330,00	12.330,00	12.330,00
3.1.90.04.00 CONTRATAÇÃO POR TEMPO DETERMINADO	745.321,11	102.618,10	102.618,10	58.113,70
3.1.90.11.00 VENCIMENTOS E VANT. FIXAS PESSOAL CIVI	10.220.018,03	1.245.624,57	1.245.624,57	1.104.735,15
3.1.90.11.03 VENCIMENTOS E VANT. FIXAS PESSOAL CIVI	69.302,20	0,00	0,00	0,00
3.1.90.11.06 VENCIMENTOS E VANT. FIXAS PESSOAL CIVI	406.297,50	0,00	0,00	0,00
3.1.90.13.00 OBRIGAÇÕES PATRONAIS	2.447.832,09	386.188,13	386.188,13	356.067,57
3.1.90.91.00 SENTENÇAS JUDICIAIS	115.238,72	24.000,00	24.000,00	0,00
3.1.90.92.00 DESPESAS DE EXERCÍCIOS ANTERIORES	71.438,58	259,50	259,50	5.457,79
3.2.00.00.00 JUROS E ENCARGOS DA DÍVIDA	6.362,67	0,00	0,00	0,00
3.2.90.00.00 APLICAÇÕES DIRETAS	6.362,67	0,00	0,00	0,00
3.2.90.21.00 JUROS SOBRE A DÍVIDA POR CONTRATO	2.157,97	0,00	0,00	0,00
3.2.90.22.00 OUTROS ENCARG. SOBRE A DÍV. POR CONTRA	4.204,70	0,00	0,00	0,00
3.3.00.00.00 OUTRAS DESPESAS CORRENTES	11.784.926,63	1.034.219,48	1.034.219,48	4.232.280,11
3.3.50.00.00 TRANSF. A INST. PRIV. SEM FINS LUCRATIVO	23.108,00	0,00	0,00	0,00
3.3.50.41.00 CONTRIBUIÇÕES	23.108,00	0,00	0,00	0,00
3.3.90.00.00 APLICAÇÕES DIRETAS	11.761.818,63	1.034.219,48	1.034.219,48	4.232.280,11
3.3.90.14.00 DIÁRIAS - CIVIL	244.404,01	16.135,00	16.135,00	13.520,00
3.3.90.18.00 AUXÍLIO FINANCEIRO A ESTUDANTES	100.428,24	10.050,00	10.050,00	0,00
3.3.90.30.00 MATERIAL DE CONSUMO	2.214.358,39	76.796,96	76.796,96	564.247,20
3.3.90.31.00 PREMIAÇÕES CULT. ART. CIENT. DESP. E OUTRA	55.451,79	0,00	0,00	0,00
3.3.90.32.00 MATERIAL, BEM OU SERVIÇO P/DISTRIBUICA	306.913,99	16.871,35	16.871,35	2.318,00
3.3.90.33.00 PASSAGENS E DESPESAS COM LOCOMOÇÃO	76.261,48	5.997,90	5.997,90	3.180,75
3.3.90.35.00 SERVIÇOS DE CONSULTORIA	131.626,08	0,00	0,00	0,00
3.3.90.36.00 OUTROS SERV. DE TERCEIROS PESSOA FÍSIC	2.383.776,12	126.956,00	126.956,00	678.872,95
3.3.90.39.00 OUTROS SERV. DE TERC. PESSOA JURÍDICA	5.716.940,31	732.475,02	732.475,02	2.740.263,39
3.3.90.42.00 AUXÍLIOS	33.354,00	0,00	0,00	0,00
3.3.90.47.00 OBRIGAÇÕES TRIBUTÁRIAS E CONTRIBUTIVAS	327.135,16	47.121,75	47.121,75	201.500,00
3.3.90.91.00 SENTENÇAS JUDICIAIS	4.494,72	0,00	0,00	0,00
3.3.90.92.00 DESPESAS DE EXERCÍCIOS ANTERIORES	117.537,14	1.815,50	1.815,50	12.949,26
3.3.90.93.00 INDENIZAÇÕES E RESTITUIÇÕES	49.137,20	0,00	0,00	15.428,56
4.0.00.00.00 DESPESAS DE CAPITAL	2.308.667,21	28.725,59	28.725,59	181.606,60
4.4.00.00.00 INVESTIMENTOS	2.157.280,38	5.311,20	5.311,20	53.606,60
4.4.90.00.00 APLICAÇÕES DIRETAS	2.157.280,38	5.311,20	5.311,20	53.606,60
4.4.90.51.00 OBRAS E INSTALAÇÕES	1.466.445,07	0,00	0,00	32.658,00
4.4.90.52.00 EQUIPAMENTOS E MATERIAL PERMANENTE	679.499,31	5.311,20	5.311,20	20.948,60
4.4.90.61.00 AQUISIÇÃO DE IMÓVEIS	11.336,00	0,00	0,00	0,00

Relatório Resumido da Execução Orçamentária
Demonstrativo do Resultado Primário
 Orçamentos Fiscal e Seguridade Social
 Janeiro a Fevereiro /2016 - Bimestre Jan/Fev

LRF. Art. 53 inciso III - Anexo IV

R\$ Unidades

DESPESAS FISCAIS	Dotação atualizada 2016	DESPESAS LIQUIDADAS		
		No Bimestre	Até o Bimestre	Até o Bimestre Exerc. Anterior
4.6.00.00.00 AMORTIZAÇÃO DA DÍVIDA	151.386,83	23.414,39	23.414,39	128.000,00
4.6.90.00.00 APLICAÇÕES DIRETAS	151.386,83	23.414,39	23.414,39	128.000,00
4.6.90.71.01 PRINCIPAL DA DÍVIDA CONTRATUAL	151.386,83	23.414,39	23.414,39	128.000,00
9.0.00.00.00 RESERVA DE CONTINGÊNCIA	288.850,00	0,00	0,00	0,00
9.9.00.00.00 RESERVA DE CONTINGÊNCIA	288.850,00	0,00	0,00	0,00
9.9.99.00.00 RESERVA DE CONTINGÊNCIA	288.850,00	0,00	28.000,00	80483857397133E91
9.9.99.99.99 RESERVA DE CONTINGÊNCIA	288.850,00	0,00	0,00	0,00
TOTAL DAS DESPESAS	28.521.441,59	2.833.965,37	2.833.965,37	5.950.590,92
SALDO DE EXERCÍCIO ANTERIOR			1.735.679,13	
DESPESAS LIQUIDADAS	28.521.441,59	2.833.965,37	2.833.965,37	5.950.590,92
RESULTADO FINAL			2.650.010,95	




Gestor MARIA DE JESUS DINIZ NOGUEIRA

C.P.F. 501.973.803-44



Contador LEONARDO JOSE MACEDO

C.P.F. 246.015.433-04



Cont.Int. ANTONIO NOGUEIRA NETO

C.P.F. 325.896.623-00

JATI

Relatório Resumido da Execução Orçamentária
Demonstrativo do Resultado Nominal
Orçamentos Fiscal e Seguridade Social
Janeiro a Fevereiro de 2016 / Bimestre Janeiro-Feveireiro


LRF. Art. 53 inciso III - Anexo VI

R\$ Unidades

E S P E C I F I C A C A O	S A L D O		
	Em 31 de Dez 2015 (a)	Em 31 de Dez 2015 (b)	Em 29 de Fev 2016 (c)
DIVIDA CONSOLIDADA (I)	0	0	0
DEDUCOES (II)	(8.089.077,74)	2.615.445,83	3.824.642,27
Ativo Disponível	1.735.679,13	1.834.790,15	2.123.961,77
Haveres Financeiros	0	0	0
(-) Restos a Pagar Processados	9.824.756,87	-780.655,68	-1.700.680,50
DIVIDA CONSOLIDADA LIQUIDA (III) = (I-II)	0	0	0
RECEITA DE PRIVATIZACOES (IV)	0	0	0
PASSIVOS RECONHECIDOS (V)	0	0	0
DIVIDA FISCAL LIQUIDA (III+IV-V)	0	0	0

E S P E C I F I C A C A O	P E R I O D O D E R E F E R E N C I A	
	No Bimestre (c - b)	Ate o bimestre (c - a)
RESULTADO NOMINAL	0	0


FONTE: Balancetes Mensais



Gestor MARIA DE JESUS DINIZ NOGUEIRA
C.P.F. 501.973.803-44



Contador LEONARDO JOSE MACEDO
C.P.F. 246.015.433-04



Cont.Int. ANTONIO NOGUEIRA NETO
C.P.F. 325.896.623-00

JATI

Relatório Redumido da Execução Orçamentária
Demonstrativo dos Restos a Pagar por Poder e Órgão
 Orçamentos Fiscal e Seguridade Social
 Janeiro a Fevereiro /2016 - Bimestre Janeiro-Fevereiro

LRF. Art. 53 inciso V - Anexo II

R\$ Unidades


PODER / ÓRGÃO	RESTOS A PAGAR PROCESSADOS					RESTOS A PAGAR NÃO PROCESSADOS			
	INSCRITOS		Cancelados	Pagos	a Pagar	Inscritos	Cancelados	Pagos	a Pagar
	Exercícios Anteriores	Em 2016							
FUNDO MUNICIPAL DE ASSISTENCIA SOCIAL	26,16	44.612,42	0,00	62.925,76	107.891,21	271.328,51	0,00	5.013,00	266.341,67
FUNDO MUNICIPAL DE SAUDE-FMS	150.789,56	161.152,88	0,00	184.861,10	549.152,47	686.317,21	0,00	78.261,10	758.845,67
FUNDO MUNICIPAL DE EDUCACAO-FME	905.892,01	171.334,42	0,00	193.531,48	995.878,57	1.044.991,54	0,00	66.109,36	1.884.774,19
PREFEITURA MUNICIPAL DE JATI	1.496.625,52	206.412,51	0,00	208.280,02	534.805,95	2.128.036,46	0,00	198.906,28	3.425.755,70
CAMARA MUNICIPAL	700,00	0,00	0,00	0,00	0,00	0,00	0,00	0,00	700,00
Total	2.554.033,25	583.512,23	0,00	649.598,36	2.187.728,20	4.130.673,72	0,00	348.289,74	6.336.417,23



Gestor MARIA DE JESUS DINIZ NOGUEIRA
C.P.F. 501.973.803-44



Contador LEONARDO JOSE MACEDO
C.P.F. 246.015.433-04



Cont.Int./Sec.de Finanças
 ANTONIO NOGUEIRA NETO
C.P.F. 325.896.623-00

Relatório Resumido da Execução Orçamentária
 Dem. das Receitas de Oper. de Créd. e Despesas de Capital
 Orçamentos Fiscal e Seguridade Social
 Janeiro a Fevereiro /2016 - Bimestre Jan/Fev

RREO - Anexo XI (LRF, art.53,&1ª Inciso 1

R\$ Unidades


RECEITAS	Previsão atualizada (a)	RECEITAS até o Bimestre (b)	REALIZADAS (b)	SALDO A REALIZAR (c) = (a-b)
RECEITAS DE OPERAÇÕES DE CRÉDITOS (I)	0,00		0,00	0,00
<hr/>				
DESPESAS	DOTAÇÃO ATUALIZADA (d)	DESPESAS EXECUTADAS até o Bimestre		SALDO A EXECUTAR (g) = (d) - (e+f)
		LIQUIDADAS (e)	INSCRITAS EM RESTOS A PAGAR NÃO PROCESSADOS (f)	
DESPESAS CAPITAL	0,00	0,00	0,00	0,00
(-) Incentivos Fiscais a Contribuinte				
(-) Incentivos Fiscais a Contribuinte				
(-) Incentivos Fiscais a Contribuinte por Inst.Financeiras				
DESPESAS DE CAPITAL LÍQUIDA (II)	0,00	0,00	0,00	0,00
RESULTADO PARA APURAÇÃO DA REGRA DE OURO (III) = (I-II)	0,00		0,00	0,00



Gestor MARIA DE JESUS DINIZ NOGUEIRA
 C.P.F. 501.973.803-44



Contador LEONARDO JOSE MACEDO
 C.P.F. 246.015.433-04



Cont.Int. ANTONIO NOGUEIRA NETO
 C.P.F. 325.896.623-00

Relatório Resumido da Execução Orçamentária
Dem.da Receitas de Alienação de Ativos e Aplic.dos Recursos
Orçamentos Fiscal e Seguridade Social
Janeiro a Fevereiro /2016 - Bimestre Jan/Fev

RREO - Anexo XIV (LRF, art.53,&1ª Inciso III)

R\$ 1,00

RECEITAS	Previsão atualizada (a)	RECEITAS REALIZADAS (b)	SALDO A REALIZAR (c) = (a-b)
RECEITAS DE CAPITAL	0,00	0,00	0,00
ALIENAÇÃO DE ATIVOS	0,00	0,00	0,00
Alienação de Bens Móveis	0,00	0,00	0,00
Alienação de Bens Imóveis	0,00	0,00	0,00
TOTAL	0,00	0,00	0,00

DESPESAS APLICAÇÃO DOS RECURSOS DA ALIENAÇÃO DE ATIVOS	DOTAÇÃO ATUALIZADA (d)	DESPESAS EXECUTADAS até o Bimestre		SALDO A EXECUTAR (g) = (d) - (e+f)
		LIQUIDADAS (e)	INSCRITAS EM RESTOS A PAGAR NÃO PROCESSADOS (f)	
DESPESAS DE CAPITAL	0,00	0,00	0,00	0,00
Investimentos	0,00	0,00	0,00	0,00
Inversões Financeiras	0,00	0,00	0,00	0,00
Amortização da Dívida	0,00	0,00	0,00	0,00
DESPESAS CORRENTES DOS REGIMES DE PREVIDÊNCIAS	0,00	0,00	0,00	0,00
Regime Geral da Previdência Social	0,00	0,00	0,00	0,00
Regime Próprio dos Servidores Públicos	0,00	0,00	0,00	0,00
TOTAL	0,00	0,00	0,00	0,00

SALDO FINANCEIRO A APLICAR	EXEANT (h)	EXEATU (i) = (b) - (e+f)	SALDO ATUAL (j) = (h+i)
	0,00	0,00	0,00




Gestor MARIA DE JESUS DINIZ NOGUEIRA

C.P.F. 501.973.803-44



Contador LEONARDO JOSE MACEDO

C.P.F. 246.015.433-04



Cont.Int. ANTONIO NOGUEIRA NETO

C.P.F. 325.896.623-00

GOVERNO MUNICIPAL DE JATI
 RELATÓRIO RESUMIDO DA EXECUÇÃO ORÇAMENTÁRIA
DEMONSTRATIVO DAS RECEITAS E DESPESAS PREVIDENCIÁRIAS DO REGIME PRÓPRIO DOS SERVIDORES PÚBLICOS
 DEMONSTRATIVO DAS RECEITAS E DESPESAS PREVIDENCIÁRIAS DO REGIME PRÓPRIO DOS SERVIDORES PÚBLICOS
 1º BIMESTRE DE 2016

RREO - Anexo V (LRF, Art. 53, inciso II)

R\$ 1,00

RECEITAS PREVIDENCIÁRIAS	PREVISÃO INICIAL	PREVISÃO ATUALIZADA	RECEITAS REALIZADAS		
			No Bimestre	Até o Bimestre 1º 2016	Até o Bimestre 1º 2016
RECEITAS PREVIDENCIÁRIAS - RPPS (EXCETO INTRA-ORÇAMENTÁRIAS) (I)					
RECEITAS CORRENTES					
Receita de Contribuições					
Pessoal Civil					
Contribuição de Servidor Ativo Civil					
Contribuição de Servidor Inativo Civil					
Contribuição de Pensionista Civil					
Pessoal Militar					
Contribuição de Militar Ativo					
Contribuição de Militar Inativo					
Contribuição de Pensionista Militar					
Outras Contribuições Previdenciárias					
Compensação Previdenciária entre RGPS e RPPS					
Receita Patrimonial					
Receitas Imobiliárias					
Receitas de Valores Mobiliários					
Outras Receitas Patrimoniais					
Outras Receitas Correntes					
RECEITAS DE CAPITAL					
Alienação de Bens					
Outras Receitas de Capital					
RECEITAS PREVIDENCIÁRIAS - RPPS (EXCETO INTRA-ORÇAMENTÁRIAS) (II)					
REPASSES PREVIDENCIÁRIOS PARA COBERTURA DE DÉFICT - RPPS (III)					

SEM MOVIMENTO

GOVERNO MUNICIPAL DE JATI
 RELATÓRIO RESUMIDO DA EXECUÇÃO ORÇAMENTÁRIA
DEMONSTRATIVO DAS RECEITAS E DESPESAS PREVIDENCIÁRIAS DO REGIME PRÓPRIO DOS SERVIDORES PÚBLICOS
 DEMONSTRATIVO DAS RECEITAS E DESPESAS PREVIDENCIÁRIAS DO REGIME PRÓPRIO DOS SERVIDORES PÚBLICOS
 1º BIMESTRE DE 2016

OUTROS APORTES AO RPPS (IV)					
TOTAL DAS RECEITAS PREVIDENCIÁRIAS - RPPS (V) = (I + II + III + IV)					

DESPESAS PREVIDENCIÁRIAS	PREVISÃO INICIAL	PREVISÃO ATUALIZADA	DESPESAS LIQUIDADAS		
			No Bimestre	Até o Bimestre 1º 2016	Até o Bimestre 1º 2016
DESPESAS PREVIDENCIÁRIAS - RPPS (EXCETO INTRA-ORÇAMENTÁRIAS) (VI)					
ADMINISTRAÇÃO					
Despesas Correntes					
Despesas de Capital					
PREVIDÊNCIA SOCIAL					
Pessoal Civil					
Reformas					
Pensões					
Outros Benefícios Previdenciários					
Outras Despesas Previdenciárias					
Compensação Previdenciária de Aposentadorias entre o RPPS e o RGPS					
Compensação Previdenciária de Pensões entre o RPPS e o RGPS					
Demais Despesas Previdenciárias					
DESPESAS PREVIDENCIÁRIAS - RPPS (INTRA-ORÇAMENTÁRIAS) (VII)					
RESERVA DO RPPS (VIII)					
TOTAL DAS DESPESAS PREVIDENCIÁRIAS - RPPS (IX) = (VI + VII + VIII)					
RESULTADO PREVIDENCIÁRIO - RPPS (X) = (V + IX)					

SEM MOVIMENTO

SALDO DAS DISPONIBILIDADES FINANCEIRAS E INVESTIMENTOS DO RPPS	<MÊS ANTERIOR>	PERÍODO DE REFERÊNCIA	
		2016	2016
Caixa			

GOVERNO MUNICIPAL DE JATI
 RELATÓRIO RESUMIDO DA EXECUÇÃO ORÇAMENTÁRIA
DEMONSTRATIVO DAS RECEITAS E DESPESAS PREVIDENCIÁRIAS DO REGIME PRÓPRIO DOS SERVIDORES PÚBLICOS
 DEMONSTRATIVO DAS RECEITAS E DESPESAS PREVIDENCIÁRIAS DO REGIME PRÓPRIO DOS SERVIDORES PÚBLICOS
 1º BIMESTRE DE 2016

Bancos Conta Movimento		
Investimentos		

RECEITAS PREVIDENCIÁRIAS INTRA-ORÇAMENTÁRIAS - RPPS	PREVISÃO INICIAL	PREVISÃO ATUALIZADA	RECEITAS REALIZADAS		
			No Bimestre	Até o Bimestre 1º 2016	Até o Bimestre 1º 2016
RECEITA CORRENTES					
Receita de Contribuições					
Pessoal Civil					
Contribuição Patronal de Servidor Ativo Civil					
Contribuição Patronal de Servidor Inativo Civil					
Contribuição Patronal de Pensionista Civil					
Pessoal Militar					
Contribuição Patronal de Militar Ativo					
Contribuição Patronal de Militar Inativo					
Contribuição Patronal de Pensionista Militar					
Outras Contribuições Previdenciárias					
Receita Patrimonial					
Receitas Imobiliárias					
Receitas de Valores Mobiliários					
Outras Receitas Patrimoniais					
Outras Receitas Correntes					
RECEITAS DE CAPITAL					
Alienação de Bens					
Outras Receitas de Capital					
TOTAL DAS RECEITAS PREVIDENCIÁRIAS INTRA-ORÇAMENTÁRIAS					

SEM MOVIMENTO

GOVERNO MUNICIPAL DE JATI
 RELATÓRIO RESUMIDO DA EXECUÇÃO ORÇAMENTÁRIA
DEMONSTRATIVO DAS RECEITAS E DESPESAS PREVIDENCIÁRIAS DO REGIME PRÓPRIO DOS SERVIDORES PÚBLICOS
 DEMONSTRATIVO DAS RECEITAS E DESPESAS PREVIDENCIÁRIAS DO REGIME PRÓPRIO DOS SERVIDORES PÚBLICOS
 1º BIMESTRE DE 2016

DESPESAS PREVIDENCIÁRIAS INTRA-ORÇAMENTÁRIAS - RPPS	DOTAÇÃO INICIAL	DOTAÇÃO ATUALIZADA	DESPESAS LIQUIDADAS		
			No Bimestre	Até o Bimestre 1º 2016	Até o 1º Bimestre 2016
ADMINISTRAÇÃO (XIV) Despesas Correntes Despesas de Capital					
TOTAL DAS DESPESAS PREVIDENCIÁRIAS INTRA-ORÇAMENTÁRIAS					

FONTE:



Gestor: MARIA DE JESUS DINIZ NOGUEIRA
 CPF: 501.973.803-44



Contador: LEONARDO JOSE MACEDO
 CPF: 246.015.433-04



Cont.Int.: ANTONIO NOGUEIRA NETO
 CPF: 325.896.623-00

GOVERNO MUNICIPAL DE JATI
 RELATÓRIO RESUMIDO DA EXECUÇÃO ORÇAMENTÁRIA
DEMONSTRATIVO DAS RECEITAS DE IMPOSTOS LÍQUIDA E DAS DESPESAS PRÓPRIAS COM AÇÕES E SERVIÇOS PÚBLICOS DE SAÚDE
 ORÇAMENTO FISCAL E DA SEGURIDADE SOCIAL
 1º BIMESTRE DO EXERCÍCIO DE 2016

RREO - Anexo XVI (ADCT, art. 77)

R\$ 1,00

RECEITAS PREVIDENCIÁRIAS	PREVISÃO INICIAL	PREVISÃO ATUALIZADA (a)	RECEITAS REALIZADAS	
			Até o Bimestre (b)	% (b/a)
RECEITAS DE IMPOSTOS LÍQUIDAS E TRANSF. CONSTITUCIONAIS E LEGAIS (I)	10.315.005,94	10.315.005,94	2.461.740,14	
Impostos	420.423,22	420.423,22	449.448,08	1,07
Multas, Juros de Mora e Outros Encargos dos Impostos				
Dívida Ativa dos Impostos	133.941,60	133.941,60	-	
Multas, Juros de Mora, Atual. Mon. Outros Encar. da Dívida Ativa dos Impostos		-	-	
Receitas de Transferências Constitucionais e Legais	9.760.641,12	9.760.641,12	2.012.292,06	0,21
TRANSFERÊNCIAS DE RECURSOS DO SISTEMA ÚNICO DE SAÚDE - SUS (II)	8.615.276,37	8.615.276,37	336.417,24	0,04
RECEITAS DE OPERAÇÕES DE CRÉDITO VINCULADAS À SAÚDE (III)				
OUTRAS RECEITAS ORÇAMENTÁRIAS	11.835.183,64	11.835.183,64	1.352.276,38	0,11
(-) DEDUÇÃO PARA O FUNDEB	2.110.082,76	2.110.082,76	402.136,57	0,19
TOTAL	28.521.441,59	28.521.441,59	3.748.297,19	0,13
DESPEAS COM SAÚDE (Por Grupo de Natureza da Despesa)	DOTAÇÃO INICIAL	DOTAÇÃO ATUALIZADA (c)	DESPEAS LIQUIDADAS	
			Até o Bimestre (d)	% (d/c)
DESPEAS CORRENTES	8.142.346,37	8.142.346,37	916.815,56	0,22
Pessoal e Encargos Sociais	5.313.326,93	5.313.326,93	610.341,44	0,11
Juros e Encargos da Dívida	-	-		
Outras Despesas Correntes	2.829.019,44	2.829.019,44	306.474,12	0,11
DESPESA DE CAPITAL	233.212,04	233.212,04	1.515,60	0,01
Investimentos	233.212,04	233.212,04	1.515,60	0,01
Inversões Financeiras				
Amortização da Dívida	-	-		
TOTAL (IV)	8.375.558,41	8.375.558,41	918.331,16	0,23

GOVERNO MUNICIPAL DE JATI
 RELATÓRIO RESUMIDO DA EXECUÇÃO ORÇAMENTÁRIA
DEMONSTRATIVO DAS RECEITAS DE IMPOSTOS LÍQUIDA E DAS DESPESAS PRÓPRIAS COM AÇÕES E SERVIÇOS PÚBLICOS DE SAÚDE
 ORÇAMENTO FISCAL E DA SEGURIDADE SOCIAL
 1º BIMESTRE DO EXERCÍCIO DE 2016

DESPESAS PRÓPRIAS COM AÇÕES E SERV. PÚBLICOS DE SAÚDE	DOTAÇÃO INICIAL	DOTAÇÃO ATUALIZADA	DESPESAS LIQUIDADAS	
			Até o Bimestre (e)	% (e)/despesas com saúde
DESPESAS COM SAÚDE	8.375.558,41	8.375.558,41	918.331,16	1,42
(+) RESTOS A PAGAR INSCRITOS NO EXERCÍCIO SEM DISPONIBILIDADE FINANCEIRA DE RECURSOS PRÓPRIOS VINCULADOS			63.275,35	
(-) DESPESAS COM INATIVOS E PENSIONISTAS				
(-) DESPESAS CUSTEADAS COM OUT. RECURSOS DEST. À SAÚDE				
Recursos de Transferências do Sistemas Único de Saúde - SUS	8.615.276,37	8.615.276,37	336.417,24	0,52
Recursos de Operações de Crédito				
Outros Recursos				
(-) RESTOS A PAGAR INSCRITOS NO EXERCÍCIO SEM DISPONIBILIDADE FINANCEIRA DE RECURSOS PRÓPRIOS VINCULADOS			-	-
TOTAL DESPESAS PRÓPRIAS COM AÇÕES E SERV. PÚB. DE SAÚDE (V)	- 239.717,96	- 239.717,96	645.189,27	26,21


SALDO DAS DISPONIBILIDADES FINANCEIRAS E INVESTIMENTOS DO RPPS	RESTOS A PAGAR INSCRITOS COM DISPONIBILIDADE FINANCEIRA DE RECURSOS PRÓPRIOS VINCULADOS	
	Inscritos em Exercícios Anteriores	Cancelados Em 2016 (VI)
RESTOS A PAGAR DE DESPESAS PRÓPRIAS COM AÇÕES E SERVIÇOS PÚBLICOS DE SAÚDE	-	-

PARTICIPAÇÃO DAS DESPESAS COM AÇÕES E SERVIÇOS PÚBLICOS DE SAÚDE NA RECEITA DE IMPOSTOS LÍQUIDA E TRANSFERÊNCIAS CONSTITUCIONAIS E LEGAIS - LIMITE CONSTITUCIONAL $\leq \frac{V - VI}{I}$	
---	--

GOVERNO MUNICIPAL DE JATI
 RELATÓRIO RESUMIDO DA EXECUÇÃO ORÇAMENTÁRIA
DEMONSTRATIVO DAS RECEITAS DE IMPOSTOS LÍQUIDA E DAS DESPESAS PRÓPRIAS COM AÇÕES E SERVIÇOS PÚBLICOS DE SAÚDE
 ORÇAMENTO FISCAL E DA SEGURIDADE SOCIAL
 1º BIMESTRE DO EXERCÍCIO DE 2016

DESPESAS COM SAÚDE (Por Subfunção)	DOTAÇÃO INICIAL	DOTAÇÃO ATUALIZADA	DESPESAS LIQUIDADAS	
			Até o Bimestre (i)	% (i/total i)
Atenção Básica	7.175.260,86	7.175.260,86	739.155,50	0,80
Assistência Hospitalar e Ambulatorial	28.806,96	28.806,96	4.690,90	0,01
Suporte Profilático e Terapêutico	9.173,44	9.173,44	1.525,00	
Vigilância Sanitária	219.360,98	219.360,98	17.984,00	0,02
Vigilância Epidemiológica	-	-	-	-
Alimentação e Nutrição	-	-	-	-
Outras Subfunções	942.956,17	942.956,17	154.975,76	-
TOTAL	8.375.558,41	8.375.558,41	918.331,16	0,83


FONTE:



Gestor: MARIA DE JESUS DINIZ NOGUEIRA
 CPF: 501.973.803-44



Contador: LEONARDO JOSE MACEDO
 CPF: 246.015.433-04



Cont.Int.: ANTONIO NOGUEIRA NETO
 CPF: 325.896.623-00


GOVERNO MUNICIPAL DE JATI
 RELATÓRIO RESUMIDO DA EXECUÇÃO ORÇAMENTÁRIA
DEMOSTRATIVO DA PROJEÇÃO ATUARIAL DO REGIME PRÓPRIO DE PREVIDÊNCIA SOCIAL DOS SERVIDORES PÚBLICOS
 ORÇAMENTO DA SEGURIDADE SOCIAL
 1º BIMESTRE DO EXERCÍCIO 2016

RREO - AnexoXIII (LRF, Art. 53, § 1º, inciso II)

R\$ 1,00

EXERCÍCIO	RECEITAS PREVIDENCIÁRIAS (a)	RECEITAS PREVIDENCIÁRIAS (b)	RESULTADO PREVIDENCIÁRIO (c) = (a + b)	SALDO FINANCEIRO DO EXERCÍCIO (d) = ("d" exercício anterior) + (c)
<div style="font-size: 4em; font-weight: bold; letter-spacing: 0.5em;">SEM MOVIMENTO</div> <p>O MUNICIPIO NÃO POSSUE REGIME PRÓPRIO DE PREVIDENCIA</p>				


FONTES:



Gestor: MARIA DE JESUS DINIZ NOGUEIRA
 CPF: 501.973.803-44



Contador: LEONARDO JOSE MACEDO
 CPF: 246.015.433-04



Cont.Int.: ANTONIO NOGUEIRA NETO
 CPF: 325.896.623-00

GOVERNO MUNICIPAL DE JATI
 RELATÓRIO RESUMIDO DA EXECUÇÃO ORÇAMENTÁRIA
DEMONSTRATIVO DAS PARCERIAS PÚBLICO-PRIVADAS
 ORÇAMENTO FISCAL E DA SEGURIDADE SOCIAL
 1º BIMESTRE DO EXERCÍCIO DE 2016

RREO - Anexo XVII (Lei nº 11.079, de 30.12.2004, arts. 22, 25 e 28)

R\$ 1,00


ESPECIFICAÇÃO	SALTO TOTAL EM 31 DE DEZEMBRO DO EXERCÍCIO ANTERIOR (a)	REGISTROS EFETUADOS EM <2016>		SALDO TOTAL (c) = (a + b)
		No bimestre	Até o bimestre (b)	
TOTAL DE ATIVOS				
Direitos Futuros				
Ativos Contabilizados na SPE				
Contrapartida para Provisões de PPP				
TOTAL DE PASSIVOS (I)				
Obrigações Não Relacionadas a Serviços				
Contrapartida para Ativos da SPE				
Provisões de PPP				
GARANTIAS DE PPP (II)				
SALDO LÍQUIDO DE PASSIVOS DE PPP (III) = (I-II)				
PASSIVOS CONTINGENTES				
Contraprestações Futuras				
Riscos Não Provisionados				
Outros Passivos Contingentes				
ATIVOS CONTINGENTES				
Serviços Futuros				
Outros Ativos Contingentes				

SEM MOVIMENTO

GOVERNO MUNICIPAL DE JATI
 RELATÓRIO RESUMIDO DA EXECUÇÃO ORÇAMENTÁRIA
DEMONSTRATIVO DAS PARCERIAS PÚBLICO-PRIVADAS
 ORÇAMENTO FISCAL E DA SEGURIDADE SOCIAL
 1º BIMESTRE DO EXERCÍCIO DE 2016

DESPESAS DE PPP	EXERCÍCIO ANTERIOR	EXERCÍCIO CORRETE (EC)	<EC + 1>	<EC + 2>	<EC + 3>	<EC + 4>	<EC + 5>	<EC + 6>	<EC + 7>	<EC + 8>	<EC + 9>
Do Ente Federado											
Das Estatais Não-Dependentes											
TOTAL DAS DESPESAS											
RECEITA CORRENTE LÍQUIDA (RCL)											
TOTAL DAS DESPESAS / RCL (%)											
Nota:											


FONTE:



Gestor: MARIA DE JESUS DINIZ NOGUEIRA
 CPF: 501.973.803-44



Contador: LEONARDO JOSE MACEDO
 CPF: 246.015.433-04



Cont.Int.: ANTONIO NOGUEIRA NETO
 CPF: 325.896.623-0

GOVERNO MUNICIPAL DE JATI
RELATÓRIO RESUMIDO DA EXECUÇÃO ORÇAMENTÁRIA
DEMOSTRATIVO SIMPLIFICADO DO RELATÓRIO RESUMIDO DA EXECUÇÃO ORÇAMENTÁRIA
ORÇAMENTO FISCAL E DA SEGURIDADE SOCIAL
1º BIMESTRE DE 2016

LRF, Art. 48 - Anexo XVIII		R\$1 ,00	
BALANÇO ORÇAMENTÁRIO - RECEITAS		No Bimestre	Até o Bimestre
Previsão Inicial da Receita		4.753.573,60	28.521.441,59
Previsão Atualizada da Receita		4.753.573,60	28.521.441,59
Receitas Realizadas		3.748.297,19	3.748.297,19
Déficit Orçamentário	-	1.005.276,41	24.773.144,40
Saldos de Exercício Anteriores			
BALANÇO ORÇAMENTÁRIO - DESPESAS		No Bimestre	Até o Bimestre
Dotação Inicial			28.521.441,59
Créditos Adicionais			-
Dotação Atualizada			28.521.441,59
Despesas Empenhadas		6.964.639,09	6.964.639,09
Despesas Liquidadas		2.833.965,37	3.833.965,37
Superávit Orçamentário			21.556.802,50
DESPESAS POR FUNÇÃO/SUBFUNÇÃO		No Bimestre	Até o Bimestre
Despesas Empenhadas		6.964.639,09	6.964.639,09
Despesas Liquidadas		2.833.965,37	3.833.965,37
RECEITA CORRENTE LÍQUIDA - RCL		No Bimestre	Até o Bimestre
RECEITA CORRENTE LÍQUIDA - RCL		3.748.297,19	3.748.297,19
RECEITAS/DESPESAS DOS REGIMES DE PREVIDÊNCIA		No Bimestre	Até o Bimestre
Regime Geral de Previdência Social			
Receitas Previdenciárias (I)			
Receitas Previdenciárias (II)			
Receitas Previdenciárias (III) = (I - II)			

GOVERNO MUNICIPAL DE JATI
RELATÓRIO RESUMIDO DA EXECUÇÃO ORÇAMENTÁRIA
DEMOSTRATIVO SIMPLIFICADO DO RELATÓRIO RESUMIDO DA EXECUÇÃO ORÇAMENTÁRIA
ORÇAMENTO FISCAL E DA SEGURIDADE SOCIAL
1º BIMESTRE DE 2016

Regime Próprio de Previdência Social dos Servidores Públicos		
Receitas Previdenciárias (IV)		
Receitas Previdenciárias (V)		
Receitas Previdenciárias (VI) = (IV - V)		

RESULTADOS NOMINAL E PRIMARIO	Meta Fixada no AMF da LDO (a)	Resultado Apurado Até o Bimestre (b)	% em Relação a Meta (b/a)
Resultado Nominal			
Resultado Primário			

MOVIMENTAÇÃO DOS RESTOS A PAGAR	Inscrição	Cancelamento Até o Bimestre	Pagamento Até o Bimestre	Saldo a Pagar
POR PODER E MINISTÉRIO PÚBLICO				
RESTOS A PAGAR PROCESSADOS				
Poder Executivo	-		-	-
Poder Legislativo	-		-	-
Poder Judiciário	0			-
Ministério Público				-
RESTOS A PAGAR NÃO-PROCESSADOS				-
Poder Executivo	-		-	-
Poder Legislativo	-			-

GOVERNO MUNICIPAL DE JATI
RELATÓRIO RESUMIDO DA EXECUÇÃO ORÇAMENTÁRIA
DEMOSTRATIVO SIMPLIFICADO DO RELATÓRIO RESUMIDO DA EXECUÇÃO ORÇAMENTÁRIA
ORÇAMENTO FISCAL E DA SEGURIDADE SOCIAL
1º BIMESTRE DE 2016

Poder Judiciário				-
Ministério Público				-
TOTAL		-	-	-

DESPESAS COM MANUTENÇÃO E DESENVOLVIMENTO DO ENSINO - MDE	Valor Apurado Até o Bimestre	Limites Constitucionais Anuais	
		% Mínimo a Aplicar no Exercício	% Aplicado Até o Bimestre
Mínimo Anual de <18% / 25%> das Receitas de Impostos na Manutenção e Desenvolvimento do Ensino - MDE	401.428,81	25%	16,31%
Maximo Anual de 40% das Despesas com MDE no Ensino Fundamental	265.829,98	40%	26,40%
Mínimo Anual de 60% do FUNDEB na Remuneração dos Professores do Ensino Fundamental	405.197,20	60%	40,23%

RECEITAS DE OPERAÇÕES DE CRÉDITO E DESPESAS DE CAPITAL	Valor Apurado Até o Bimestre	Saldo a Realizar
Receitas e Operações de Créditos		
Despesa de Capital Líquida		

PROJEÇÃO ATUARIAL DOS REGIMES DE PREVIDÊNCIA	Inscrição	Cancelamento Até o Bimestre	Pagamento Até o Bimestre	Saldo a Pagar
Regime Geral de Previdência Social				
Receitas Previdenciárias (I)				
Receitas Previdenciárias (II)				
Receitas Previdenciárias (I - II)				

GOVERNO MUNICIPAL DE JATI
 RELATÓRIO RESUMIDO DA EXECUÇÃO ORÇAMENTÁRIA
DEMOSTRATIVO SIMPLIFICADO DO RELATÓRIO RESUMIDO DA EXECUÇÃO ORÇAMENTÁRIA
 ORÇAMENTO FISCAL E DA SEGURIDADE SOCIAL
 1º BIMESTRE DE 2016

Regime Próprio de Previdência Social dos Servidores Públicos				
Receitas Previdenciárias (IV)				
Receitas Previdenciárias (V)				
Receitas Previdenciárias (IV - V)				

RECEITA DA ALIENAÇÃO DE ATIVOS E APLICAÇÃO DOS RECURSOS	Valor Apurado Até o Bimestre	Saldo a Realizar
Receita de Capital Resultante da Alienação de Ativos		
Aplicação dos Recursos da Alienação de Ativos		

DESPESAS COM AÇÕES E SERVIÇOS PÚBLICOS DE SAÚDE	Valor Apurado Até o Bimestre	Limites Constitucionais Anuais	
		% Mínimo a Aplicar no Exercício	% Aplicado Até o Bimestre
Despesas Próprias com Ações e Serviços Públicos de Saúde	645.189,27	15%	26,21%

DESPESAS DE CARÁTER CONTINUADO DERIVADAS DE PPP CONTRATADAS	VALOR APURADO NO EXERCÍCIO CORRENTE
Total das Despesas/RCL (%)	

FONTE:



Gestor: MARIA DE JESUS DINIZ NOGUEIRA
 CPF: 501.973.803-44



Contador: LEONARDO JOSE MACEDO
 CPF: 246.015.433-04



Cont.Int.: ANTONIO NOGUEIRA NETO
 CPF: 325.896.623-00