

EDITAL DE PUBLICAÇÃO

A prefeita Municipal de Jati, no uso de suas atribuições que lhe são conferidas pela Lei Orgânica Municipal, e de conformidade com a determinação contida na Lei complementar N° 101, DE 04 DE MAIO de 2000 (Lei de Responsabilidade Fiscal), AUTORIZA a publicação mediante afixação na Secretaria da Câmara e da Prefeitura Municipal, na mídia eletrônica, com os seguintes endereços na INTERNET: <http://www.jati.ce.gov.br/> e em demais locais de amplo acesso público, para a divulgação nesta data do RREO – Relatório Resumido de Execução Orçamentária (arts. 52 e 53, Lei Complementar n° 101/2000), referente ao 2º Bimestre do exercício de 2017.

Paço da PREFEITURA MUNICIPAL DE JATI, em 30 de Maio de 2017.



MARIA DE JESUS DINIZ NOGUEIRA
- Prefeita Municipal -

Relatório Resumido da Execução Orçamentária
 Demonstrativo da Receita Corrente Líquida
 Orçamentos Fiscal e Seguridade Social
 Maio/2016 a Abril/2017

LRF. Art. 53 inciso I - Anexo III

R\$ Unidades

| ESPECIFICACAO | Mai/16 | Jun/16 | Jul/16 | Ago/16 | Set/16 | Out/16 | Nov/16 |
|--|---------------------|---------------------|---------------------|---------------------|---------------------|---------------------|---------------------|
| Receita de Remuneracao de Depositos Banc FMS | 1.539,33 | 1.940,98 | 1.748,87 | 2.343,39 | 2.151,86 | 1.974,12 | 1.314,88 |
| Receita de Remuneracao de Depositos Banc FME | 0,00 | 1.670,14 | 1.986,95 | 2.198,84 | 2.169,40 | 2.151,85 | 2.014,13 |
| Receita de Remuneracao de Depositos Banc PMJ | 716,77 | 0,00 | 0,00 | 0,00 | 0,00 | 0,00 | 0,00 |
| Receita de Remuneracao de Depositos Banc FMAS | 11.933,11 | 634,05 | 816,00 | 714,90 | 459,28 | 486,57 | 680,17 |
| Receita de Remuneracao de Outros Deposit PMJ | 0,00 | 1.955,87 | 14.622,55 | 781,86 | 385,87 | 8.215,10 | 7.814,13 |
| Remuneracao de Outros Depositos de Recur PMJ | 0,00 | 11.660,71 | 1.052,07 | 12.857,14 | 9.016,17 | 889,72 | 1.298,22 |
| Outras Receitas de Valores Mobiliarios PMJ | 193,30 | 0,00 | 0,00 | 0,00 | 0,00 | 0,00 | 0,00 |
| OUTRAS RECEITAS PATRIMONIAIS | 0,00 | 0,00 | 0,00 | 0,00 | 0,00 | 0,00 | 0,00 |
| Outras Receitas Patrimoniais PMJ | 0,00 | 0,00 | 0,00 | 0,00 | 0,00 | 0,00 | 0,00 |
| RECEITA DE SERVICOS | 0,00 | 0,00 | 0,00 | 0,00 | 0,00 | 0,00 | 0,00 |
| RECEITA DE SERVICOS | 0,00 | 0,00 | 0,00 | 0,00 | 0,00 | 0,00 | 0,00 |
| Servicos de Saude FMS | 0,00 | 0,00 | 0,00 | 0,00 | 0,00 | 0,00 | 0,00 |
| Servicos Administrativos PMJ | 0,00 | 0,00 | 0,00 | 0,00 | 0,00 | 0,00 | 0,00 |
| Servicos Recreativos e Culturais PMJ | 0,00 | 0,00 | 0,00 | 0,00 | 0,00 | 0,00 | 0,00 |
| Servicos de Abate de Animais PMJ | 0,00 | 0,00 | 0,00 | 0,00 | 0,00 | 0,00 | 0,00 |
| Outros Servicos PMJ | 0,00 | 0,00 | 0,00 | 0,00 | 0,00 | 0,00 | 0,00 |
| TRANSFERENCIAS CORRENTES | 1.813.435,23 | 1.829.883,83 | 1.716.637,95 | 1.507.052,26 | 1.450.398,21 | 1.617.397,97 | 2.143.819,14 |
| TRANSFERENCIAS INTERGOVERNAMENTAIS | 1.813.435,23 | 1.769.883,83 | 1.645.838,95 | 1.507.052,26 | 1.419.599,21 | 1.617.397,97 | 2.143.819,14 |
| Cota-Parte do Fundo de Participacao dos PMJ | 767.825,94 | 634.348,63 | 703.408,39 | 570.352,38 | 463.810,44 | 563.017,17 | 1.027.216,91 |
| Cota-Parte FPM 1 Emenda 55 PMJ | 0,00 | 0,00 | 0,00 | 0,00 | 0,00 | 0,00 | 0,00 |
| Cota-Parte do Imposto Sobre a Propriedad PMJ | 42,85 | 6,43 | 0,00 | 0,00 | 432,71 | 840,71 | 74,84 |
| Cota-parte Royalties - Compensacao Finan PMJ | 0,00 | 1.313,24 | 0,00 | 646,92 | 1.493,06 | 0,00 | 1.449,06 |
| Cota-Parte do Fundo Especial do Petroleo PMJ | 4.912,75 | 4.914,34 | 6.406,46 | 6.535,15 | 6.337,74 | 6.419,82 | 6.677,81 |
| Outras Transferencias da Uniao - FEX PMJ | 27,66 | 27,66 | 0,00 | 0,00 | 0,00 | 0,00 | 0,00 |
| Transferência de Recursos do Sistema Úni FMS | 148.505,33 | 172.096,53 | 199.080,18 | 174.747,48 | 214.167,06 | 231.095,86 | 202.060,21 |

Relatório Resumido da Execução Orçamentária
 Demonstrativo da Receita Corrente Líquida
 Orçamentos Fiscal e Seguridade Social
 Maio/2016 a Abril/2017

LRF. Art. 53 inciso I - Anexo III

R\$ Unidades

| ESPECIFICACAO | Mai/16 | Jun/16 | Jul/16 | Ago/16 | Set/16 | Out/16 | Nov/16 |
|--|-------------|------------------|------------------|-------------|------------------|-------------|-------------|
| Transferências de Recursos do Fundo Naci | | | | | | | |
| FMS | 39.198,11 | 57.656,30 | 26.149,37 | 3.438,27 | 3.432,76 | 42.000,00 | 25.305,75 |
| Transferencias do Salario-Educacao | | | | | | | |
| FME | 19.694,57 | 19.455,52 | 19.826,60 | 18.868,53 | 19.509,70 | 18.898,89 | 18.910,21 |
| Transferencias Diretas do FNDE referente | | | | | | | |
| FME | 0,00 | 0,00 | 0,00 | 0,00 | 0,00 | 0,00 | 0,00 |
| Transferencias FNDE - PROGRAMA DE ALIMEN | | | | | | | |
| FME | 19.818,00 | 19.818,00 | 19.818,00 | 19.818,00 | 19.818,00 | 19.818,00 | 19.818,00 |
| Transf. do FNDE - Programa Nacional de | | | | | | | |
| FME | 7.851,23 | 7.851,23 | 7.851,23 | 7.851,23 | 7.851,23 | 7.851,23 | 7.851,23 |
| Outras Transferencias do Fundo Nacional | | | | | | | |
| FME | 0,00 | 51.701,50 | 0,00 | 0,00 | 0,00 | 30.304,14 | 0,00 |
| Transf, Financeira do ICMS - des, - LC 8 | | | | | | | |
| PMJ | 947,73 | 947,73 | 947,73 | 947,73 | 947,73 | 947,73 | 947,73 |
| Demais Transferencias da Uniao | | | | | | | |
| PMJ | 1.446,95 | 2.407,54 | 1.328,29 | 2.022,33 | 2.063,18 | 1.901,74 | 54,50 |
| Cota-Parte do ICMS | | | | | | | |
| PMJ | 291.063,42 | 287.191,74 | 288.217,80 | 302.890,61 | 306.063,99 | 302.411,65 | 321.781,34 |
| Cota-Parte do IPVA | | | | | | | |
| PMJ | 12.937,39 | 8.605,06 | 4.285,16 | 4.589,03 | 2.285,81 | 711,59 | 1.953,66 |
| Cota-Parte do IPI sobre Exportacao | | | | | | | |
| PMJ | 797,65 | 474,64 | 644,90 | 651,67 | 713,61 | 754,25 | 788,25 |
| CIDE - Contribuicao de Intervencao no D | | | | | | | |
| PMJ | 0,00 | 0,00 | 6.524,59 | 0,00 | 0,00 | 32,36 | 0,00 |
| Outras Participacoes na Receita dos Esta | | | | | | | |
| PMJ | 0,00 | 0,00 | 0,00 | 0,00 | 0,00 | 0,00 | 0,00 |
| DEMAIS TRANSFERÊNCIAS DOS ESTADOS | | | | | | | |
| FMS | 3.750,00 | 0,00 | 0,00 | 0,00 | 0,00 | 0,00 | 0,00 |
| TRANSFERENCIA DE RECURSOS DO ESTADO P/ P | | | | | | | |
| FMS | 4.143,29 | 2.973,26 | 2.385,02 | 1.274,82 | 3.758,40 | 1.919,32 | 448,35 |
| Transferencia de Recursos FUNDEB 60 | | | | | | | |
| FME | 365.799,76 | 321.863,84 | 270.867,37 | 304.320,25 | 278.815,93 | 300.375,65 | 420.383,43 |
| Transferencias de Recursos da Comp, ao F | | | | | | | |
| FME | 124.672,60 | 176.230,64 | 88.097,86 | 88.097,86 | 88.097,86 | 88.097,86 | 88.097,86 |
| TRANSFERENCIAS DE CONVENIOS | 0,00 | 60.000,00 | 70.799,00 | 0,00 | 30.799,00 | 0,00 | 0,00 |
| Transferencias de Convenios da Uniao par | | | | | | | |
| FMS | 0,00 | 0,00 | 0,00 | 0,00 | 0,00 | 0,00 | 0,00 |
| Transferencias de Convenios da Uniao Des | | | | | | | |
| FME | 0,00 | 0,00 | 0,00 | 0,00 | 0,00 | 0,00 | 0,00 |
| Transf. de Convenios da Uniao Destinada | | | | | | | |
| FMS | 0,00 | 0,00 | 0,00 | 0,00 | 0,00 | 0,00 | 0,00 |
| Transferências de Convênios da União Des | | | | | | | |
| PMJ | 0,00 | 0,00 | 0,00 | 0,00 | 0,00 | 0,00 | 0,00 |
| Outras Transferências de Convênios da Un | | | | | | | |
| PMJ | 0,00 | 0,00 | 0,00 | 0,00 | 0,00 | 0,00 | 0,00 |
| TRANSF. CONVENIO DO ESTADO PARA O SISTEM | | | | | | | |
| FMS | 0,00 | 0,00 | 0,00 | 0,00 | 0,00 | 0,00 | 0,00 |
| Convênio Para o Transporte Escolar | | | | | | | |
| FME | 0,00 | 0,00 | 30.799,00 | 0,00 | 30.799,00 | 0,00 | 0,00 |
| Outras Transf, de Convenios dos Estados | | | | | | | |
| PMJ | 0,00 | 30.000,00 | 20.000,00 | 0,00 | 0,00 | 0,00 | 0,00 |

Relatório Resumido da Execução Orçamentária
 Demonstrativo da Receita Corrente Líquida
 Orçamentos Fiscal e Seguridade Social
 Maio/2016 a Abril/2017


LRF. Art. 53 inciso I - Anexo III

R\$ Unidades


| ESPECIFICACAO | Mai/16 | Jun/16 | Jul/16 | Ago/16 | Set/16 | Out/16 | Nov/16 |
|---|---------------------|---------------------|---------------------|---------------------|---------------------|---------------------|---------------------|
| Ded,de Rec, pForma#Eo do FUNDEB-ICMS PMJ | 58.212,66 | 57.438,34 | 57.643,55 | 60.578,10 | 61.212,79 | 60.482,31 | 64.356,25 |
| Ded,de Rec,PForma#Eo do FUNDEB - IPVA PMJ | 2.587,46 | 1.720,99 | 857,01 | 917,79 | 457,15 | 142,31 | 390,72 |
| Ded,de Rec,PForma#Eo do FUNDEB - IPI-Exp PMJ | 0,00 | 0,00 | 0,00 | 0,00 | 0,00 | 0,00 | 0,00 |
| RECEITA CORRENTE LIQUIDA = (I-II) | 2.151.599,75 | 2.144.323,97 | 2.228.317,81 | 1.682.073,38 | 1.894.563,12 | 2.272.164,68 | 2.237.377,87 |



Gestor MARIA DE JESUS DINIZ NOGUEIRA
C.P.F. 501.973.803-44



Contador LEONARDO JOSE MACEDO
C.P.F. 246.015.433-04



Cont.Int. ANTONIO NOGUEIRA NETO
C.P.F. 325.896.623-00

Relatório Resumido da Execução Orçamentária
 Demonstrativo da Receita Corrente Líquida
 Orçamentos Fiscal e Seguridade Social
 Maio/2016 a Abril/2017

LRF. Art. 53 inciso I - Anexo III

R\$ Unidades

| ESPECIFICACAO | Dez/16 | Jan/17 | Fev/17 | Mar/17 | Abr/17 | Arrecadação nos 12 Meses | Previsão atualizada 2017 |
|--|---------------------|---------------------|---------------------|---------------------|---------------------|--------------------------------|--------------------------------|
| RECEITAS CORRENTES | 5.031.524,55 | 3.277.557,88 | 3.889.220,95 | 2.614.589,35 | 2.045.031,02 | 32.794.244,13 | 28.505.202,21 |
| RECEITA TRIBUTARIA | 1.647.789,07 | 1.578.074,10 | 1.575.122,05 | 594.558,32 | 180.466,30 | 9.202.280,53 | 540.806,01 |
| IMPOSTOS | 1.647.670,14 | 1.571.559,90 | 1.573.205,10 | 593.495,44 | 180.059,10 | 9.188.291,84 | 498.333,93 |
| Imposto sobre a Propriedade Predial e Te | PMJ 435,15 | 81,95 | 40,25 | 0,00 | 0,00 | 650,10 | 50.000,00 |
| Imposto de Renda Retido nas Fontes Sobre | PMJ 125.955,05 | 113.135,31 | 115.905,01 | 19.981,22 | 21.564,03 | 556.897,07 | 224.762,25 |
| Imposto de Renda REtido nas Fontes sobre | PMJ 5.451,52 | 3.204,58 | 5.452,41 | 4.263,71 | 4.447,77 | 50.227,81 | 40.000,00 |
| Imposto sobre Transmissao Inter Vivosde | PMJ 2.687,50 | 3.544,28 | 364,00 | 985,14 | 0,00 | 13.795,33 | 15.000,00 |
| Imposto sobre Servicos de Qualquer Natur | PMJ 1.513.140,92 | 1.451.593,78 | 1.451.443,43 | 568.265,37 | 154.047,30 | 8.566.721,53 | 168.571,68 |
| TAXAS | 118,93 | 6.514,20 | 1.916,95 | 1.062,88 | 407,20 | 13.988,69 | 30.337,20 |
| TAXA DE LICENCA PARA EXECUCAO DE OBRAS | PMJ 0,00 | 0,00 | 55,20 | 0,00 | 0,00 | 632,15 | 6.067,44 |
| Taxas pelo Exercicio do Poder de Policia | PMJ 118,93 | 6.514,20 | 1.861,75 | 1.062,88 | 407,20 | 13.356,54 | 6.067,44 |
| Taxas pela Prestacao de Servicos | PMJ 0,00 | 0,00 | 0,00 | 0,00 | 0,00 | 0,00 | 18.202,32 |
| CONTRIBUICOES DE MELHORIA | 0,00 | 0,00 | 0,00 | 0,00 | 0,00 | 0,00 | 12.134,88 |
| Outras Contribuicoes de Melhoria | PMJ 0,00 | 0,00 | 0,00 | 0,00 | 0,00 | 0,00 | 12.134,88 |
| RECEITAS DE CONTRIBUICOES | 10.527,67 | 0,00 | 13.818,62 | 9.769,63 | 12.039,88 | 126.339,37 | 121.348,80 |
| CONTRIBUICAO PARA CUSTEIO DE ILUMINACAO PUBLICA | 10.527,67 | 0,00 | 13.818,62 | 9.769,63 | 12.039,88 | 126.339,37 | 121.348,80 |
| CIP - CONTRIBUICAO PARA O CUSTEIO DO SER | PMJ 10.527,67 | 0,00 | 13.818,62 | 9.769,63 | 12.039,88 | 126.339,37 | 121.348,80 |
| RECEITA PATRIMONIAL | 15.553,18 | 18.646,60 | 26.342,02 | 23.144,63 | 29.588,80 | 227.181,70 | 246.007,93 |
| RECEITAS IMOBILIARIAS | 0,00 | 0,00 | 0,00 | 0,00 | 0,00 | 0,00 | 18.202,32 |
| Alugueiis | PMJ 0,00 | 0,00 | 0,00 | 0,00 | 0,00 | 0,00 | 12.134,88 |
| Outras Receitas Imobiliarias | PMJ 0,00 | 0,00 | 0,00 | 0,00 | 0,00 | 0,00 | 6.067,44 |
| RECEITAS DE VALORES MOBILIARIOS | 15.553,18 | 18.646,60 | 26.342,02 | 23.144,63 | 29.588,80 | 227.181,70 | 225.378,63 |

Relatório Resumido da Execução Orçamentária
 Demonstrativo da Receita Corrente Líquida
 Orçamentos Fiscal e Seguridade Social
 Maio/2016 a Abril/2017

LRF. Art. 53 inciso I - Anexo III

R\$ Unidades

| ESPECIFICACAO | | Dez/16 | Jan/17 | Fev/17 | Mar/17 | Abr/17 | Arrecadação nos 12 Meses | Previsão atualizada 2017 |
|---|------|---------------------|---------------------|---------------------|---------------------|---------------------|--------------------------------|--------------------------------|
| Receita de Remuneracao de Depositos Banc | PMJ | 0,00 | 0,00 | 0,00 | 0,00 | 0,00 | 1.518,17 | 6.067,44 |
| Receita de Remuneracao de Depositos Banc | FMS | 1.706,08 | 3.359,10 | 3.315,41 | 4.368,42 | 2.921,07 | 28.683,51 | 60.674,40 |
| Receita de Remuneracao de Depositos Banc | FME | 1.914,18 | 1.723,23 | 1.370,41 | 1.731,71 | 2.625,42 | 21.556,26 | 93.610,69 |
| Receita de Remuneracao de Depositos Banc | PMJ | 0,00 | 0,00 | 0,00 | 0,00 | 0,00 | 716,77 | 2.426,98 |
| Receita de Remuneracao de Depositos Banc | FMAS | 613,69 | 870,08 | 841,06 | 1.185,07 | 933,30 | 20.167,28 | 37.115,87 |
| Receita de Remuneracao de Outros Deposit | PMJ | 9.300,32 | 10.840,36 | 18.704,36 | 2.233,24 | 20.871,96 | 95.725,62 | 16.988,83 |
| Remuneracao de Outros Depositos de Recur | PMJ | 2.018,91 | 1.853,83 | 2.110,78 | 13.626,19 | 2.237,05 | 58.620,79 | 6.067,44 |
| Outras Receitas de Valores Mobiliarios | PMJ | 0,00 | 0,00 | 0,00 | 0,00 | 0,00 | 193,30 | 2.426,98 |
| OUTRAS RECEITAS PATRIMONIAIS | | 0,00 | 0,00 | 0,00 | 0,00 | 0,00 | 0,00 | 2.426,98 |
| Outras Receitas Patrimoniais | PMJ | 0,00 | 0,00 | 0,00 | 0,00 | 0,00 | 0,00 | 2.426,98 |
| RECEITA DE SERVICOS | | 0,00 | 0,00 | 0,00 | 0,00 | 0,00 | 0,00 | 184.249,98 |
| RECEITA DE SERVICOS | | 0,00 | 0,00 | 0,00 | 0,00 | 0,00 | 0,00 | 184.249,98 |
| Servicos de Saude | FMS | 0,00 | 0,00 | 0,00 | 0,00 | 0,00 | 0,00 | 134.496,97 |
| Servicos Administrativos | PMJ | 0,00 | 0,00 | 0,00 | 0,00 | 0,00 | 0,00 | 12.134,88 |
| Servicos Recreativos e Culturais | PMJ | 0,00 | 0,00 | 0,00 | 0,00 | 0,00 | 0,00 | 1.213,49 |
| Servicos de Abate de Animais | PMJ | 0,00 | 0,00 | 0,00 | 0,00 | 0,00 | 0,00 | 12.134,88 |
| Outros Servicos | PMJ | 0,00 | 0,00 | 0,00 | 0,00 | 0,00 | 0,00 | 24.269,76 |
| TRANSFERENCIAS CORRENTES | | 3.353.816,64 | 1.679.839,85 | 2.273.938,26 | 1.985.910,64 | 1.814.437,16 | 23.186.567,14 | 27.209.564,21 |
| TRANSFERENCIAS INTERGOVERNAMENTAIS | | 3.323.018,02 | 1.679.839,85 | 2.273.938,26 | 1.985.910,64 | 1.814.437,16 | 22.994.170,52 | 24.530.884,56 |
| Cota-Parte do Fundo de Participacao dos | PMJ | 1.263.157,10 | 682.001,89 | 874.308,05 | 547.807,58 | 660.014,98 | 8.757.269,46 | 5.819.760,27 |
| Cota-Parte FPM 1 Emenda 55 | PMJ | 342.632,31 | 0,00 | 0,00 | 0,00 | 0,00 | 342.632,31 | 24.269,76 |
| Cota-Parte do Imposto Sobre a Propriedad | PMJ | 40,65 | 30,43 | 0,00 | 0,00 | 80,74 | 1.549,36 | 3.640,46 |
| Cota-parte Royalties - Compensacao Finan | PMJ | 777,93 | 1.098,87 | 0,00 | 2.786,83 | 1.168,70 | 10.734,61 | 36.404,64 |

Relatório Resumido da Execução Orçamentária
 Demonstrativo da Receita Corrente Líquida
 Orçamentos Fiscal e Seguridade Social
 Maio/2016 a Abril/2017

LRF. Art. 53 inciso I - Anexo III

R\$ Unidades


| E S P E C I F I C A C A O | | Dez/16 | Jan/17 | Fev/17 | Mar/17 | Abr/17 | Arrecadação nos 12 Meses | Previsão atualizada 2017 |
|---|------|-----------------|---------------|-------------|-----------------|-----------------|--------------------------------|--------------------------------|
| | | | | | | | | |
| Transferências de Convênios da Uni/Éo Des | PMJ | 0,00 | 0,00 | 0,00 | 0,00 | 0,00 | 0,00 | 121.348,80 |
| Outras Transferências de Convênios da Un | PMJ | 0,00 | 0,00 | 0,00 | 0,00 | 0,00 | 0,00 | 242.697,60 |
| TRANSF. CONVENIO DO ESTADO PARA O SISTEM | FMS | 0,00 | 0,00 | 0,00 | 0,00 | 0,00 | 0,00 | 464.564,62 |
| Convênio Para o Transporte Escolar | FME | 30.798,62 | 0,00 | 0,00 | 0,00 | 0,00 | 92.396,62 | 122.447,71 |
| Outras Transf, de Convenios dos Estados | PMJ | 0,00 | 0,00 | 0,00 | 0,00 | 0,00 | 50.000,00 | 296.503,20 |
| TRANSF. DE CONVENIO DO ESTADO DESTINADOS | FMAS | 0,00 | 0,00 | 0,00 | 0,00 | 0,00 | 50.000,00 | 230.845,80 |
| OUTRAS RECEITAS CORRENTES | | 3.837,99 | 997,33 | 0,00 | 1.206,13 | 8.498,88 | 51.875,39 | 203.225,28 |
| MULTAS E JUROS DE MORA - DIVERSOS | | 0,00 | 0,00 | 0,00 | 0,00 | 0,00 | 0,00 | 12.707,66 |
| Multas e Juros de Mora do Imposto sobre | PMJ | 0,00 | 0,00 | 0,00 | 0,00 | 0,00 | 0,00 | 4.213,24 |
| Multas e Juros de Mora do Imposto sobre | PMJ | 0,00 | 0,00 | 0,00 | 0,00 | 0,00 | 0,00 | 2.426,98 |
| Multas e Juros de Mora de Outros Tributo | PMJ | 0,00 | 0,00 | 0,00 | 0,00 | 0,00 | 0,00 | 3.640,46 |
| Multas e Juros de Mora de Outras Receita | PMJ | 0,00 | 0,00 | 0,00 | 0,00 | 0,00 | 0,00 | 1.213,49 |
| Multas de Outras Origens | PMJ | 0,00 | 0,00 | 0,00 | 0,00 | 0,00 | 0,00 | 1.213,49 |
| INDENIZACOES E RESTITUICOES | | 0,00 | 0,00 | 0,00 | 53,40 | 8.124,08 | 41.523,98 | 30.337,20 |
| Outras Indenizacoes | PMJ | 0,00 | 0,00 | 0,00 | 0,00 | 0,00 | 0,00 | 12.134,88 |
| Restituicoes | PMJ | 0,00 | 0,00 | 0,00 | 53,40 | 8.124,08 | 41.523,98 | 18.202,32 |
| RECEITA DA DIVIDA ATIVA | | 3.306,33 | 0,00 | 0,00 | 0,00 | 0,00 | 3.306,33 | 141.978,10 |
| Receita da Divida Ativa - IPTU | PMJ | 3.306,33 | 0,00 | 0,00 | 0,00 | 0,00 | 3.306,33 | 30.337,20 |
| Receita da Divida Ativa de Outros Tribut | PMJ | 0,00 | 0,00 | 0,00 | 0,00 | 0,00 | 0,00 | 2.426,98 |
| Rec.Divida Ativa N/Éo Tribut ria de Outra | PMJ | 0,00 | 0,00 | 0,00 | 0,00 | 0,00 | 0,00 | 109.213,92 |
| RECEITAS DIVERSAS | | 531,66 | 997,33 | 0,00 | 1.152,73 | 374,80 | 7.045,08 | 18.202,32 |
| Outras Receitas | PMJ | 531,66 | 997,33 | 0,00 | 1.152,73 | 374,80 | 7.045,08 | 18.202,32 |

Relatório Resumido da Execução Orçamentária
 Demonstrativo da Receita Corrente Líquida
 Orçamentos Fiscal e Seguridade Social
 Maio/2016 a Abril/2017

LRF. Art. 53 inciso I - Anexo III

R\$ Unidades


| ESPECIFICACAO | Dez/16 | Jan/17 | Fev/17 | Mar/17 | Abr/17 | Arrecadação nos 12 Meses | Previsão atualizada 2017 |
|--|---------------------|---------------------|---------------------|---------------------|---------------------|--------------------------|--------------------------|
| DEDUCOES DE RECEITAS | | | | | | | |
| | 311.824,27 | 237.055,69 | 233.916,07 | 236.865,93 | 223.798,87 | 2.569.360,63 | -2.236.687,72 |
| | 311.824,27 | 237.055,69 | 233.916,07 | 236.865,93 | 223.798,87 | 2.569.360,63 | -2.236.687,72 |
| | 311.824,27 | 237.055,69 | 233.916,07 | 236.865,93 | 223.798,87 | 2.569.360,63 | -2.236.687,72 |
| Ded,de Rec,do FPM e Red,Finan | PMJ 248.385,95 | 136.400,35 | 174.861,57 | 109.561,49 | 132.002,96 | 1.698.508,44 | -1.456.185,60 |
| Ded, de rec, P/Formacao do FUNDEB ITR | PMJ 8,12 | 6,08 | 0,00 | 0,00 | 16,14 | 309,81 | -728,09 |
| Ded,Rec,PForm,FUNDEB-ICMS-Deson-L,C,8796 | PMJ 189,54 | 294,02 | 294,02 | 294,02 | 294,02 | 2.692,40 | -6.017,68 |
| Ded,de Rec, pForma#Eo do FUNDEB-ICMS | PMJ 62.851,74 | 93.602,18 | 50.574,59 | 122.413,74 | 88.108,27 | 837.474,52 | -752.362,56 |
| Ded,de Rec,PForma#Eo do FUNDEB - IPVA | PMJ 388,92 | 6.753,06 | 8.185,89 | 4.596,68 | 3.377,48 | 30.375,46 | -15.775,34 |
| Ded,de Rec,PForma#Eo do FUNDEB - IPI-Exp | PMJ 0,00 | 0,00 | 0,00 | 0,00 | 0,00 | 0,00 | -5.618,45 |
| RECEITA CORRENTE LIQUIDA = (I-II) | 4.719.700,28 | 3.040.502,19 | 3.655.304,88 | 2.377.723,42 | 1.821.232,15 | 30.224.883,50 | 26.268.514,49 |



Gestor MARIA DE JESUS DINIZ NOGUEIRA
 C.P.F. 501.973.803-44



Contador LEONARDO JOSE MACEDO
 C.P.F. 246.015.433-04



Cont.Int. ANTONIO NOGUEIRA NETO
 C.P.F. 325.896.623-00

JATI

**Relatório Resumido da Execução Orçamentária
Balço Orçamentário - Receitas
Orçamentos Fiscal e Seguridade Social
Maio/2016 a Abril/2017**

LRF. Art. 52 inciso I, alneas "a" e "b" do inciso II e parag. 1º - Anexo I

R\$ Unidades

| RECEITAS | Previsão | Previsão | Realizada no Bimestre | Realizada até o Bimestre | | | Saldo | |
|--|---------------|---------------|-----------------------|--------------------------|---------------|--------------|---------------|------------|
| | Inicial | Atualizada | Valor | (%) | Valor | (%) | a Realizar | |
| | | (a) | (b) | (b/a) | (c) | (c/a) | (a-c) | |
| RECEITAS CORRENTES | 28.505.202,21 | 28.505.202,21 | 4.659.620,37 | 9,17 | 11.826.399,20 | 41,49 | 16.678.803,01 | |
| RECEITA TRIBUTARIA | 540.806,01 | 540.806,01 | 775.024,62 | 109,94 | 3.928.220,77 | 726,36 | -3.387.414,76 | |
| IMPOSTOS | 498.333,93 | 498.333,93 | 773.554,54 | 119,10 | 3.918.319,54 | 786,28 | -3.419.985,61 | |
| Imposto sobre a Propriedade Predial e Te | PMJ | 50.000,00 | 50.000,00 | 0,00 | 0,00 | 122,20 | 0,24 | 49.877,80 |
| Imposto de Renda Retido nas Fontes Sobre | PMJ | 224.762,25 | 224.762,25 | 41.545,25 | 9,68 | 270.585,57 | 120,39 | -45.823,32 |
| Imposto de Renda REtido nas Fontes sobre | PMJ | 40.000,00 | 40.000,00 | 8.711,48 | 11,23 | 17.368,47 | 43,42 | 22.631,53 |
| Imposto sobre Transmissao Inter Vivosde | PMJ | 15.000,00 | 15.000,00 | 985,14 | 0,07 | 4.893,42 | 32,62 | 10.106,58 |
| Imposto sobre Servicos de Qualquer Natur | PMJ | 168.571,68 | 168.571,68 | 722.312,67 | 94,75 | 3.625.349,88 | 150,63 | - |
| TAXAS | 30.337,20 | 30.337,20 | 1.470,08 | 3,50 | 9.901,23 | 32,64 | 20.435,97 | |
| TAXA DE LICENCA PARA EXECUCAO DE OBRAS | PMJ | 6.067,44 | 6.067,44 | 0,00 | 0,00 | 55,20 | 0,91 | 6.012,24 |
| Taxas pelo Exercicio do Poder de Policia | PMJ | 6.067,44 | 6.067,44 | 1.470,08 | 6,89 | 9.846,03 | 162,28 | -3.778,59 |
| Taxas pela Prestacao de Servicos | PMJ | 18.202,32 | 18.202,32 | 0,00 | 0,00 | 0,00 | 0,00 | 18.202,32 |
| CONTRIBUICOES DE MELHORIA | 12.134,88 | 12.134,88 | 0,00 | 3,50 | 0,00 | 32,64 | 12.134,88 | |
| Outras Contribuicoes de Melhoria | PMJ | 12.134,88 | 12.134,88 | 0,00 | 0,00 | 0,00 | 0,00 | 12.134,88 |
| RECEITAS DE CONTRIBUICOES | 121.348,80 | 121.348,80 | 21.809,51 | 8,05 | 35.628,13 | 29,36 | 85.720,67 | |
| CONTRIBUICAO PARA CUSTEIO DE ILUMIN | 121.348,80 | 121.348,80 | 21.809,51 | 8,05 | 35.628,13 | 29,36 | 85.720,67 | |
| CIP - CONTRIBUICAO PARA O CUSTEIO DO SER | PMJ | 121.348,80 | 121.348,80 | 21.809,51 | 10,00 | 35.628,13 | 29,36 | 85.720,67 |
| RECEITA PATRIMONIAL | 246.007,93 | 246.007,93 | 52.733,43 | 9,41 | 97.722,05 | 39,72 | 148.285,88 | |
| RECEITAS IMOBILIARIAS | 18.202,32 | 18.202,32 | 0,00 | 8,05 | 0,00 | 29,36 | 18.202,32 | |
| Alugueiis | PMJ | 12.134,88 | 12.134,88 | 0,00 | 0,00 | 0,00 | 0,00 | 12.134,88 |
| Outras Receitas Imobiliarias | PMJ | 6.067,44 | 6.067,44 | 0,00 | 0,00 | 0,00 | 0,00 | 6.067,44 |
| RECEITAS DE VALORES MOBILIARIOS | 225.378,63 | 225.378,63 | 52.733,43 | 10,27 | 97.722,05 | 43,36 | 127.656,58 | |
| Receita de Remuneracao de Depositos Banc | PMJ | 6.067,44 | 6.067,44 | 0,00 | 0,00 | 0,00 | 0,00 | 6.067,44 |
| Receita de Remuneracao de Depositos Banc | FMS | 60.674,40 | 60.674,40 | 7.289,49 | 4,89 | 13.964,00 | 23,01 | 46.710,40 |
| Receita de Remuneracao de Depositos Banc | FME | 93.610,69 | 93.610,69 | 4.357,13 | 2,82 | 7.450,77 | 7,96 | 86.159,92 |
| Receita de Remuneracao de Depositos Banc | PMJ | 2.426,98 | 2.426,98 | 0,00 | 0,00 | 0,00 | 0,00 | 2.426,98 |
| Receita de Remuneracao de Depositos Banc | FMAS | 37.115,87 | 37.115,87 | 2.118,37 | 2,55 | 3.829,51 | 10,32 | 33.286,36 |

JATI

**Relatório Resumido da Execução Orçamentária
Balço Orçamentário - Receitas
Orçamentos Fiscal e Seguridade Social
Maio/2016 a Abril/2017**

LRF. Art. 52 inciso I, alíneas "a" e "b" do inciso II e parágrafo 1º - Anexo I

R\$ Unidades

| RECEITAS | | Previsão | Previsão | Realizada no Bimestre | Realizada até o Bimestre | | | Saldo |
|--|------|---------------|---------------|-----------------------|--------------------------|--------------|--------|---------------|
| | | Inicial | Atualizada | Valor | (%) | Valor | (%) | a Realizar |
| | | | (a) | (b) | (b/a) | (c) | (c/a) | (a-c) |
| Receita de Remuneracao de Outros Deposit | PMJ | 16.988,83 | 16.988,83 | 23.105,20 | 122,99 | 52.649,92 | 309,91 | -35.661,09 |
| Remuneracao de Outros Depositos de Recur | PMJ | 6.067,44 | 6.067,44 | 15.863,24 | 39,12 | 19.827,85 | 326,79 | -13.760,41 |
| Outras Receitas de Valores Mobiliarios | PMJ | 2.426,98 | 2.426,98 | 0,00 | 0,00 | 0,00 | 0,00 | 2.426,98 |
| OUTRAS RECEITAS PATRIMONIAIS | | 2.426,98 | 2.426,98 | 0,00 | 10,27 | 0,00 | 43,36 | 2.426,98 |
| Outras Receitas Patrimoniais | PMJ | 2.426,98 | 2.426,98 | 0,00 | 0,00 | 0,00 | 0,00 | 2.426,98 |
| RECEITA DE SERVICOS | | 184.249,98 | 184.249,98 | 0,00 | 9,41 | 0,00 | 39,72 | 184.249,98 |
| RECEITA DE SERVICOS | | 184.249,98 | 184.249,98 | 0,00 | 10,27 | 0,00 | 43,36 | 184.249,98 |
| Servicos de Saude | FMS | 134.496,97 | 134.496,97 | 0,00 | 0,00 | 0,00 | 0,00 | 134.496,97 |
| Servicos Administrativos | PMJ | 12.134,88 | 12.134,88 | 0,00 | 0,00 | 0,00 | 0,00 | 12.134,88 |
| Servicos Recreativos e Culturais | PMJ | 1.213,49 | 1.213,49 | 0,00 | 0,00 | 0,00 | 0,00 | 1.213,49 |
| Servicos de Abate de Animais | PMJ | 12.134,88 | 12.134,88 | 0,00 | 0,00 | 0,00 | 0,00 | 12.134,88 |
| Outros Servicos | PMJ | 24.269,76 | 24.269,76 | 0,00 | 0,00 | 0,00 | 0,00 | 24.269,76 |
| TRANSFERENCIAS CORRENTES | | 27.209.564,21 | 27.209.564,21 | 3.800.347,80 | 7,30 | 7.754.125,91 | 28,50 | 19.455.438,30 |
| TRANSFERENCIAS INTERGOVERNAMENTAIS | | 24.530.884,56 | 24.530.884,56 | 3.800.347,80 | 8,10 | 7.754.125,91 | 31,61 | 16.776.758,65 |
| Cota-Parte do Fundo de Participacao dos | PMJ | 5.819.760,27 | 5.819.760,27 | 1.207.822,5 | 11,44 | 2.764.132,50 | ,50 | 3.055.627,77 |
| Cota-Parte FPM 1 Emenda 55 | PMJ | 24.269,76 | 24.269,76 | 0,00 | 0,00 | 0,00 | 0,00 | 24.269,76 |
| Cota-Parte do Imposto Sobre a Propriedad | PMJ | 3.640,46 | 3.640,46 | 80,74 | 2,22 | 111,17 | 3,05 | 3.529,29 |
| Cota-parte Royalties - Compensacao Finan | PMJ | 36.404,64 | 36.404,64 | 3.955,53 | 3,29 | 5.054,40 | 13,88 | 31.350,24 |
| Cota-Parte do Fundo Especial do Petroleo | PMJ | 121.348,80 | 121.348,80 | 15.623,34 | 6,03 | 30.793,68 | 25,38 | 90.555,12 |
| Outras Transferencias da Uniao - FEX | PMJ | 28.094,67 | 28.094,67 | 0,00 | 0,00 | 0,00 | 0,00 | 28.094,67 |
| Transferência de Recursos do Sistema Úni | FMS | 6.048.561,83 | 6.048.561,83 | 395.236,22 | 2,91 | 706.178,30 | 11,68 | 5.342.383,53 |
| Transferências de Recursos do Fundo Naci | FMAS | 1.737.922,35 | 1.737.922,35 | 34.341,77 | 0,83 | 82.420,69 | 4,74 | 1.655.501,66 |
| Transferencias do Salário-Educacao | FME | 242.697,60 | 242.697,60 | 41.170,78 | 8,68 | 97.693,45 | 40,25 | 145.004,15 |
| Transferencias Diretas do FNDE referente | FME | 97.079,04 | 97.079,04 | 0,00 | 0,00 | 0,00 | 0,00 | 97.079,04 |
| Transferencias FNDE - PROGRAMA DE ALIMEN | FME | 242.697,60 | 242.697,60 | 19.569,40 | 0,08 | 19.569,40 | 8,06 | 223.128,20 |

JATI

Relatório Resumido da Execução Orçamentária
Balanço Orçamentário - Receitas
Orçamentos Fiscal e Seguridade Social
Mai/2016 a Abril/2017

LRF. Art. 52 inciso I, alíneas "a" e "b" do inciso II e parágr. 1º - Anexo I

R\$ Unidades

| RECEITAS | | Previsão | Previsão | Realizada no Bimestre | Realizada até o Bimestre | | | Saldo |
|--|------|--------------|--------------|-----------------------|--------------------------|--------------|--------|--------------|
| | | Inicial | Atualizada | Valor | Valor | (%) | (%) | a Realizar |
| | | | (a) | (b) | (b/a) | (c) | (c/a) | (a-c) |
| Transf. do FNDE - Programa Nacional de | FME | 606.744,00 | 606.744,00 | 15.488,08 | 1,29 | 15.488,08 | 2,55 | 591.255,92 |
| Outras Transferencias do Fundo Nacional | FME | 679.553,28 | 679.553,28 | 0,00 | 0,00 | 0,00 | 0,00 | 679.553,28 |
| Transf. Financeira do ICMS - des, - LC 8 | PMJ | 30.089,65 | 30.089,65 | 2.940,28 | 4,93 | 5.880,56 | 19,54 | 24.209,09 |
| Demais Transferencias da Uniao | PMJ | 261.782,49 | 261.782,49 | 1.591,67 | 0,57 | 4.123,21 | 1,58 | 257.659,28 |
| Cota-Parte do ICMS | PMJ | 2.701.812,80 | 2.701.812,80 | 1.052.610,2 | 16,53 | 1.773.494,16 | 65,64 | 928.318,64 |
| Cota-Parte do IPVA | PMJ | 78.876,72 | 78.876,72 | 39.870,95 | 21,70 | 114.565,88 | 145,25 | -35.689,16 |
| Cota-Parte do IPI sobre Exportacao | PMJ | 28.094,67 | 28.094,67 | 2.089,47 | 4,10 | 4.050,80 | 14,42 | 24.043,87 |
| CIDE - Contribuicao de Intervencao no D | PMJ | 56.190,56 | 56.190,56 | 5.120,39 | 9,11 | 10.757,18 | 19,14 | 45.433,38 |
| DEMAIS TRANSFERÊNCIAS DOS ESTADOS | FMAS | 106.000,00 | 106.000,00 | 0,00 | 0,00 | 0,00 | 0,00 | 106.000,00 |
| Outras Participacoes na Receita dos Esta | PMJ | 98.292,53 | 98.292,53 | 0,00 | 0,00 | 0,00 | 0,00 | 98.292,53 |
| TRANSFERENCIA DE RECURSOS DO ESTADO P/P | FMS | 303.372,00 | 303.372,00 | 4.953,45 | 0,42 | 5.339,48 | 1,76 | 298.032,52 |
| Tranferencia de Recursos FUNDEB 60 | FME | 3.128.636,72 | 3.128.636,72 | 749.022,34 | 11,54 | 1.510.227,20 | 48,27 | 1.618.409,52 |
| Transferencias de Recursos da Comp, ao F | FME | 2.048.962,12 | 2.048.962,12 | 208.860,62 | 5,15 | 604.245,77 | 29,49 | 1.444.716,35 |
| TRANSFERENCIAS DE CONVENIOS | | 2.678.679,65 | 2.678.679,65 | 0,00 | 8,10 | 0,00 | 31,61 | 2.678.679,65 |
| Transferencias de Convenios da Uniao par | FMS | 636.000,00 | 636.000,00 | 0,00 | 0,00 | 0,00 | 0,00 | 636.000,00 |
| Transferencias de Convenios da Uniao Des | FME | 260.899,92 | 260.899,92 | 0,00 | 0,00 | 0,00 | 0,00 | 260.899,92 |
| Transf. de Convenios da Uniao Destinada | FMAS | 303.372,00 | 303.372,00 | 0,00 | 0,00 | 0,00 | 0,00 | 303.372,00 |
| Transferências de Convênios da União Des | PMJ | 121.348,80 | 121.348,80 | 0,00 | 0,00 | 0,00 | 0,00 | 121.348,80 |
| Outras Transferências de Convênios da Un | PMJ | 242.697,60 | 242.697,60 | 0,00 | 0,00 | 0,00 | 0,00 | 242.697,60 |
| TRANSF. CONVENIO DO ESTADO PARA O SISTEM | FMS | 464.564,62 | 464.564,62 | 0,00 | 0,00 | 0,00 | 0,00 | 464.564,62 |
| Convênio Para o Transporte Escolar | FME | 122.447,71 | 122.447,71 | 0,00 | 0,00 | 0,00 | 0,00 | 122.447,71 |
| TRANSF. DE CONVENIO DO ESTADO DESTINADOS | FMAS | 230.845,80 | 230.845,80 | 0,00 | 0,00 | 0,00 | 0,00 | 230.845,80 |
| Outras Transf, de Convenios dos Estados | PMJ | 296.503,20 | 296.503,20 | 0,00 | 0,00 | 0,00 | 0,00 | 296.503,20 |

JATI

**Relatório Resumido da Execução Orçamentária
Balço Orçamentário - Receitas
Orçamentos Fiscal e Seguridade Social
Maio/2016 a Abril/2017**

LRF. Art. 52 inciso I, alíneas "a" e "b" do inciso II e parágrafo 1º - Anexo I

R\$ Unidades

| RECEITAS | Previsão | Previsão | Realizada no Bimestre | Realizada até o Bimestre | | | Saldo |
|---|--------------|--------------|-----------------------|--------------------------|------------|-------|--------------|
| | Inicial | Atualizada | Valor | (%) | Valor | (%) | a Realizar |
| | | (a) | (b) | (b/a) | (c) | (c/a) | (a-c) |
| OUTRAS RECEITAS CORRENTES | 203.225,28 | 203.225,28 | 9.705,01 | 0,59 | 10.702,34 | 5,27 | 192.522,94 |
| MULTAS E JUROS DE MORA - DIVERSOS | 12.707,66 | 12.707,66 | 0,00 | 8,10 | 0,00 | 31,61 | 12.707,66 |
| Multas e Juros de Mora do Imposto sobre | | | | | | | |
| PMJ | 4.213,24 | 4.213,24 | 0,00 | 0,00 | 0,00 | 0,00 | 4.213,24 |
| Multas e Juros de Mora do Imposto sobre | | | | | | | |
| PMJ | 2.426,98 | 2.426,98 | 0,00 | 0,00 | 0,00 | 0,00 | 2.426,98 |
| Multas e Juros de Mora de Outros Tributo | | | | | | | |
| PMJ | 3.640,46 | 3.640,46 | 0,00 | 0,00 | 0,00 | 0,00 | 3.640,46 |
| Multas e Juros de Mora de Outras Receita | | | | | | | |
| PMJ | 1.213,49 | 1.213,49 | 0,00 | 0,00 | 0,00 | 0,00 | 1.213,49 |
| Multas de Outras Origens | | | | | | | |
| PMJ | 1.213,49 | 1.213,49 | 0,00 | 0,00 | 0,00 | 0,00 | 1.213,49 |
| INDENIZACOES E RESTITUICOES | 30.337,20 | 30.337,20 | 8.177,48 | 0,18 | 8.177,48 | 26,96 | 22.159,72 |
| Outras Indenizacoes | | | | | | | |
| PMJ | 12.134,88 | 12.134,88 | 0,00 | 0,00 | 0,00 | 0,00 | 12.134,88 |
| Restituicoes | | | | | | | |
| PMJ | 18.202,32 | 18.202,32 | 8.177,48 | 44,64 | 8.177,48 | 44,93 | 10.024,84 |
| RECEITA DA DIVIDA ATIVA | 141.978,10 | 141.978,10 | 0,00 | 0,18 | 0,00 | 26,96 | 141.978,10 |
| Receita da Divida Ativa - IPTU | | | | | | | |
| PMJ | 30.337,20 | 30.337,20 | 0,00 | 0,00 | 0,00 | 0,00 | 30.337,20 |
| Receita da Divida Ativa de Outros Tribut | | | | | | | |
| PMJ | 2.426,98 | 2.426,98 | 0,00 | 0,00 | 0,00 | 0,00 | 2.426,98 |
| Rec,Divida Ativa NãEo Tribut ria de Outra | | | | | | | |
| PMJ | 109.213,92 | 109.213,92 | 0,00 | 0,00 | 0,00 | 0,00 | 109.213,92 |
| RECEITAS DIVERSAS | 18.202,32 | 18.202,32 | 1.527,53 | 6,33 | 2.524,86 | 13,87 | 15.677,46 |
| Outras Receitas | | | | | | | |
| PMJ | 18.202,32 | 18.202,32 | 1.527,53 | 2,12 | 2.524,86 | 13,87 | 15.677,46 |
| RECEITAS DE CAPITAL | 3.731.485,51 | 3.731.485,51 | 405.162,20 | 5,90 | 405.163,12 | 10,86 | 3.326.322,39 |
| OPERACOES DE CREDITO | 242.697,60 | 242.697,60 | 0,00 | 0,59 | 0,92 | 0,00 | 242.696,68 |
| OPERACOES DE CREDITO INTERNAS | 242.697,60 | 242.697,60 | 0,00 | 6,33 | 0,92 | 0,00 | 242.696,68 |
| Operacoes de Credito Internas para Progr | | | | | | | |
| PMJ | 121.348,80 | 121.348,80 | 0,00 | 0,00 | 0,92 | 0,00 | 121.347,88 |
| Outras Operacoes de Credito Internas - C | | | | | | | |
| PMJ | 121.348,80 | 121.348,80 | 0,00 | 0,00 | 0,00 | 0,00 | 121.348,80 |
| ALIENACOES DE BENS | 48.539,52 | 48.539,52 | 0,00 | 0,59 | 0,00 | 0,00 | 48.539,52 |
| ALIENACAO DE BENS MOVEIS | 36.404,64 | 36.404,64 | 0,00 | 6,33 | 0,00 | 0,00 | 36.404,64 |
| Alienacao de Outros Bens Moveis | | | | | | | |
| PMJ | 36.404,64 | 36.404,64 | 0,00 | 0,00 | 0,00 | 0,00 | 36.404,64 |
| ALIENACAO DE BENS IMOVEIS | 12.134,88 | 12.134,88 | 0,00 | 6,33 | 0,00 | 0,00 | 12.134,88 |
| Alienacao de Outros Bens Imoveis | | | | | | | |
| PMJ | 12.134,88 | 12.134,88 | 0,00 | 0,00 | 0,00 | 0,00 | 12.134,88 |
| TRANSFERENCIAS DE CAPITAL | 3.379.573,99 | 3.379.573,99 | 405.162,20 | 6,51 | 405.162,20 | 11,99 | 2.974.411,79 |

JATI

Relatório Resumido da Execução Orçamentária
Balço Orçamentário - Receitas
Orçamentos Fiscal e Seguridade Social
Mai/2016 a Abril/2017

LRF. Art. 52 inciso I, alneas "a" e "b" do inciso II e parag. 1º - Anexo I

R\$ Unidades

| RECEITAS | Previsão | Previsão | Realizada no Bimestre | Realizada até o Bimestre | | | Saldo |
|---|----------------------|----------------------|-----------------------|--------------------------|----------------------|--------------|----------------------|
| | Inicial | Atualizada | Valor | (%) | Valor | (%) | a Realizar |
| | | (a) | (b) | (b/a) | (c) | (c/a) | (a-c) |
| TRANSFERENCIAS INTERGOVERNAMENTAIS | 1.821.521,98 | 1.821.521,98 | 405.162,20 | 12,08 | 405.162,20 | 22,24 | 1.416.359,78 |
| Transferencias de Recursos do Sistema Un | | | | | | | |
| FMS | 636.000,00 | 636.000,00 | 220.060,00 | 0,35 | 220.060,00 | 34,60 | 415.940,00 |
| TRANSFERÊNCIAS DE RECURSOS DESTINADOS A | | | | | | | |
| FME | 57.240,00 | 57.240,00 | 185.102,20 | 323,38 | 185.102,20 | 323,38 | -127.862,20 |
| OUTRAS TRANSFERENCIAS DA UNIAO - FMS | | | | | | | |
| FMS | 598.281,98 | 598.281,98 | 0,00 | 0,00 | 0,00 | 0,00 | 598.281,98 |
| TRANSFERÊNCIAS DE RECURSOS DESTINADOS A | | | | | | | |
| FMS | 530.000,00 | 530.000,00 | 0,00 | 0,00 | 0,00 | 0,00 | 530.000,00 |
| TRANSFERENCIAS DE CONVENIOS | 1.558.052,01 | 1.558.052,01 | 0,00 | 12,08 | 0,00 | 22,24 | 1.558.052,01 |
| Transferencias de Convenio da Uniao dest | | | | | | | |
| FME | 1.121.196,33 | 1.121.196,33 | 0,00 | 0,00 | 0,00 | 0,00 | 1.121.196,33 |
| Transf, de Convenios da Uniao p Saneamen | | | | | | | |
| PMJ | 242.697,60 | 242.697,60 | 0,00 | 0,00 | 0,00 | 0,00 | 242.697,60 |
| Outras Transferencias de Convenios da Un | | | | | | | |
| PMJ | 121.348,80 | 121.348,80 | 0,00 | 0,00 | 0,00 | 0,00 | 121.348,80 |
| Outras Transferencias de Convenio dos Es | | | | | | | |
| PMJ | 72.809,28 | 72.809,28 | 0,00 | 0,00 | 0,00 | 0,00 | 72.809,28 |
| OUTRAS RECEITAS DE CAPITAL | 60.674,40 | 60.674,40 | 0,00 | 6,51 | 0,00 | 11,99 | 60.674,40 |
| OUTRAS RECEITAS (CAPITAL) | 60.674,40 | 60.674,40 | 0,00 | 12,08 | 0,00 | 22,24 | 60.674,40 |
| Outras Receitas | | | | | | | |
| PMJ | 60.674,40 | 60.674,40 | 0,00 | 0,00 | 0,00 | 0,00 | 60.674,40 |
| DEDUCOES DE RECEITAS | -2.236.687,72 | -2.236.687,72 | 460.664,80 | 5,90 | 931.636,56 | 10,86 | -3.168.324,28 |
| | -2.236.687,72 | -2.236.687,72 | 460.664,80 | 6,51 | 931.636,56 | 11,99 | -3.168.324,28 |
| | -2.236.687,72 | -2.236.687,72 | 460.664,80 | 12,08 | 931.636,56 | 22,24 | -3.168.324,28 |
| Ded,de Rec,do FPM e Red,Finan | | | | | | | |
| PMJ | -1.456.185,60 | -1.456.185,60 | 241.564,45 | -9,14 | 552.826,37 | 37,96 | - |
| Ded, de rec, P/Formacao do FUNDEB ITR | | | | | | | |
| PMJ | -728,09 | -728,09 | 16,14 | -2,22 | 22,22 | -3,05 | -750,31 |
| Ded,Rec,PForm,FUNDEB-ICMS-Deson-L,C,8796 | | | | | | | |
| PMJ | -6.017,68 | -6.017,68 | 588,04 | -4,93 | 1.176,08 | -19,54 | -7.193,76 |
| Ded,de Rec, pForma,do do FUNDEB-ICMS | | | | | | | |
| PMJ | -752.362,56 | -752.362,56 | 210.522,01 | -11,87 | 354.698,78 | -47,14 | - |
| Ded,de Rec,PForma,do do FUNDEB - IPVA | | | | | | | |
| PMJ | -15.775,34 | -15.775,34 | 7.974,16 | -21,70 | 22.913,11 | -145,25 | -38.688,45 |
| Ded,de Rec,PForma,do do FUNDEB - IPI-Exp | | | | | | | |
| PMJ | -5.618,45 | -5.618,45 | 0,00 | 0,00 | 0,00 | 0,00 | -5.618,45 |
| SUBTOTAL DAS RECEITAS (I) | 30.000.000,00 | 30.000.000,00 | 4.604.117,77 | 15,07 | 11.299.925,76 | 52,35 | 16.836.801,12 |
| SALDOS DE EXERCÍCIOS ANTERIORES (II) | | | | | 0,00 | | |
| SUBTOTAL (III) = (I+II) | 30.000.000,00 | 30.000.000,00 | 4.604.117,77 | 15,07 | 11.299.925,76 | 52,35 | 16.836.801,12 |
| DÉFICIT (IV) | | | | | | | |
| TOTAL (III + IV) | 30.000.000,00 | 30.000.000,00 | 4.604.117,77 | 15,07 | 11.299.925,76 | 52,35 | 16.836.801,12 |

JATI


Relatório Resumido da Execução Orçamentária
Balanco Orçamentário - Receitas
 Orçamentos Fiscal e Seguridade Social
 Maio/2016 a Abril/2017

LRF. Art. 52 inciso I, alíneas "a" e "b" do inciso II e paragraf. 1º - Anexo I

R\$ Unidades

RECEITAS


| Previsão Inicial | Previsão Atualizada | Realizada no Bimestre Valor (b) | Realizada até o Bimestre Valor (c) | Saldo a Realizar (a-c) |
|---------------------|------------------------|---------------------------------------|--|------------------------------|
| | (a) | (%) (b/a) | (%) (c/a) | |



Gestor MARIA DE JESUS DINIZ NOGUEIRA
C.P.F. 501.973.803-44



Contador LEONARDO JOSE MACEDO
C.P.F. 246.015.433-04



Cont.Int. ANTONIO NOGUEIRA NETO
C.P.F. 325.896.623-00

Relatório Resumido da Execução Orçamentária
 Balanço Orçamentário - Despesas
 Orçamentos Fiscal e Seguridade Social
 Maio/2016 a Abril/2017

LRF. Art. 53 inciso II, alíneas "c" - Anexo II

R\$ Unidades

| DESPESAS | Dotação Inicial (a) | Créditos Adicionais (b) | Dotação Atualizada (c=a+b) | Empenhada no Bimestre (d) | Empenhada até o Bimestre (e) | Liquidada no Bimestre (f) | Liquidada até o Bimestre (g) | % (h=g/c) | Saldo (i=c-e) |
|--|---------------------|-------------------------|----------------------------|---------------------------|------------------------------|---------------------------|------------------------------|-----------|---------------|
| DESPESAS CORRENTES | 27.387.973,22 | 828.000,00 | 28.215.973,22 | 3.013.092,44 | 10.754.627,88 | 3.781.258,09 | 7.281.950,42 | 0,26 | 17.461.345,34 |
| PESSOAL E ENCARGOS | 15.244.186,86 | 356.000,00 | 15.600.186,86 | 2.255.319,50 | 4.470.241,04 | 2.317.946,96 | 4.252.034,59 | 0,27 | 11.129.945,82 |
| APLICAÇÕES DIRETAS | 15.244.186,86 | 356.000,00 | 15.600.186,86 | 2.255.319,50 | 4.470.241,04 | 2.317.946,96 | 4.252.034,59 | 0,27 | 11.129.945,82 |
| 3.1.90.03.00PENSÕES | 60.618,06 | 0,00 | 60.618,06 | 12.330,00 | 24.660,00 | 12.330,00 | 24.660,00 | 40,68 | 35.958,06 |
| 3.1.90.04.00CONTRATAÇÃO POR TEMPO DETERMIN | 1.076.956,34 | 195.000,00 | 1.271.956,34 | 271.092,43 | 390.701,59 | 271.092,43 | 390.701,59 | 30,72 | 881.254,75 |
| 3.1.90.11.00VENCIMENTOS E VANT. FIXAS PESS | 10.899.118,93 | -57.000,00 | 10.842.118,93 | 1.560.059,54 | 2.958.232,86 | 1.560.059,54 | 2.958.232,86 | 27,28 | 7.883.886,07 |
| 3.1.90.11.03VENCIMENTOS E VANT. FIXAS PESS | 73.460,33 | 0,00 | 73.460,33 | 0,00 | 0,00 | 0,00 | 0,00 | 0,00 | 73.460,33 |
| 3.1.90.11.06VENCIMENTOS E VANT. FIXAS PESS | 430.675,35 | 0,00 | 430.675,35 | 0,00 | 0,00 | 0,00 | 0,00 | 0,00 | 430.675,35 |
| 3.1.90.13.00BRIGAÇÕES PATRONAIS | 2.550.632,21 | 0,00 | 2.550.632,21 | 411.837,53 | 757.178,59 | 419.918,21 | 757.178,59 | 29,69 | 1.793.453,62 |
| 3.1.90.91.00SENTENÇAS JUDICIAIS | 122.153,04 | 206.500,00 | 328.653,04 | 0,00 | 327.300,00 | 54.546,78 | 109.093,55 | 33,19 | 1.353,04 |
| 3.1.90.92.00DESPESAS DE EXERCÍCIOS ANTERIO | 30.572,60 | 11.500,00 | 42.072,60 | 0,00 | 12.168,00 | 0,00 | 12.168,00 | 28,92 | 29.904,60 |
| JUROS E ENCARGOS DA | 5.386,48 | 0,00 | 5.386,48 | 0,00 | 0,00 | 0,00 | 0,00 | 0,00 | 5.386,48 |
| APLICAÇÕES DIRETAS | 5.386,48 | 0,00 | 5.386,48 | 0,00 | 0,00 | 0,00 | 0,00 | 0,00 | 5.386,48 |
| 3.2.90.21.00JUROS SOBRE A DÍVIDA POR CONTR | 2.386,48 | 0,00 | 2.386,48 | 0,00 | 0,00 | 0,00 | 0,00 | 0,00 | 2.386,48 |
| 3.2.90.22.00OUTROS ENCARG. SOBRE A DIV. PO | 3.000,00 | 0,00 | 3.000,00 | 0,00 | 0,00 | 0,00 | 0,00 | 0,00 | 3.000,00 |
| OUTRAS DESPESAS CORR | 12.138.399,88 | 472.000,00 | 12.610.399,88 | 757.772,94 | 6.284.386,84 | 1.463.311,13 | 3.029.915,83 | 0,24 | 6.326.013,04 |
| TRANSF. A INST. PRIV | 1.174,48 | 0,00 | 1.174,48 | 0,00 | 0,00 | 0,00 | 0,00 | 0,00 | 1.174,48 |
| 3.3.50.41.00CONTRIBUIÇÕES | 1.174,48 | 0,00 | 1.174,48 | 0,00 | 0,00 | 0,00 | 0,00 | 0,00 | 1.174,48 |
| TRANSF. A INST. MULT | 200.000,00 | 0,00 | 200.000,00 | 0,00 | 59.889,69 | 44.917,26 | 59.889,68 | 0,30 | 140.110,31 |
| 3.3.70.41.00CONTRIBUIÇÕES | 200.000,00 | 0,00 | 200.000,00 | 0,00 | 59.889,69 | 44.917,26 | 59.889,68 | 29,94 | 140.110,31 |
| APLICAÇÕES DIRETAS | 11.937.225,40 | 472.000,00 | 12.409.225,40 | 757.772,94 | 6.224.497,15 | 1.418.393,87 | 2.970.026,15 | 0,24 | 6.184.728,25 |
| 3.3.90.14.00DIÁRIAS - CIVIL | 202.481,61 | 0,00 | 202.481,61 | 22.860,00 | 39.535,00 | 22.860,00 | 39.535,00 | 19,53 | 162.946,61 |
| 3.3.90.18.00AUXILIO FINANCEIRO A ESTUDANT | 106.739,90 | 0,00 | 106.739,90 | 3.900,00 | 37.650,00 | 15.000,00 | 21.750,00 | 20,38 | 69.089,90 |
| 3.3.90.30.00MATERIAL DE CONSUMO | 2.109.343,64 | -84.000,00 | 2.025.343,64 | 204.019,76 | 646.824,17 | 308.156,34 | 391.426,73 | 19,33 | 1.378.519,47 |
| 3.3.90.31.00PREMIAÇÕES CULT.ART.CIENT.DESP | 36.743,05 | 0,00 | 36.743,05 | 0,00 | 0,00 | 0,00 | 0,00 | 0,00 | 36.743,05 |
| 3.3.90.32.00MATERIAL, BEM OU SERVIÇO P/DIS | 319.871,81 | -80.000,00 | 239.871,81 | 15.426,65 | 33.361,54 | 14.269,89 | 32.204,78 | 13,43 | 206.510,27 |
| 3.3.90.33.00PASSAGENS E DESPESAS COM LOCOM | 70.846,06 | 0,00 | 70.846,06 | 7.689,15 | 13.589,47 | 6.969,15 | 12.869,47 | 18,17 | 57.256,59 |
| 3.3.90.35.00SERVIÇOS DE CONSULTORIA | 137.744,92 | -5.500,00 | 132.244,92 | 0,00 | 0,00 | 0,00 | 0,00 | 0,00 | 132.244,92 |
| 3.3.90.36.00OUTROS SERV. DE TERCEIROS PESS | 2.212.072,38 | 596.000,00 | 2.808.072,38 | 209.939,38 | 1.399.430,72 | 183.867,79 | 969.819,13 | 34,54 | 1.408.641,66 |

Relatório Resumido da Execução Orçamentária
 Balanço Orçamentário - Despesas
 Orçamentos Fiscal e Seguridade Social
 Maio/2016 a Abril/2017

LRF. Art. 53 inciso II, alíneas "c" - Anexo II

R\$ Unidades

| DESPESAS | Dotação Inicial (a) | Créditos Adicionais (b) | Dotação Atualizada (c=a+b) | Empenhada no Bimestre (d) | Empenhada até o Bimestre (e) | Liquidada no Bimestre (f) | Liquidada até o Bimestre (g) | % (h=g/c) | Saldo (i=c-e) |
|--|----------------------|-------------------------|----------------------------|---------------------------|------------------------------|---------------------------|------------------------------|-------------|----------------------|
| 3.3.90.39.00OUTROS SERV. DE TERC. PESSOA J | 6.158.117,57 | -41.500,00 | 6.116.617,57 | 285.207,07 | 3.618.375,32 | 793.655,17 | 1.347.109,28 | 22,02 | 2.498.242,25 |
| 3.3.90.42.00AUXÍLIOS | 35.355,24 | 0,00 | 35.355,24 | 0,00 | 0,00 | 0,00 | 0,00 | 0,00 | 35.355,24 |
| 3.3.90.47.00BRIGAÇÕES TRIBUTÁRIAS E CONTR | 320.287,16 | 147.500,00 | 467.787,16 | 0,00 | 427.000,00 | 64.884,60 | 146.580,83 | 31,33 | 40.787,16 |
| 3.3.90.91.00SENTENÇAS JUDICIAIS | 4.764,40 | 0,00 | 4.764,40 | 0,00 | 0,00 | 0,00 | 0,00 | 0,00 | 4.764,40 |
| 3.3.90.92.00DESPESAS DE EXERCÍCIOS ANTERIO | 109.186,23 | -500,00 | 108.686,23 | 6.689,78 | 6.689,78 | 6.689,78 | 6.689,78 | 6,16 | 101.996,45 |
| 3.3.90.93.00INDENIZAÇÕES E RESTITUIÇÕES | 113.671,43 | -60.000,00 | 53.671,43 | 2.041,15 | 2.041,15 | 2.041,15 | 2.041,15 | 3,80 | 51.630,28 |
| DESPESAS DE CAPITAL | 2.305.845,78 | -828.000,00 | 1.477.845,78 | 7.388,00 | 287.394,87 | 102.371,80 | 130.488,33 | 0,09 | 1.190.450,91 |
| INVESTIMENTOS | 1.999.921,66 | -698.000,00 | 1.301.921,66 | 7.388,00 | 117.394,87 | 69.800,28 | 71.856,18 | 0,06 | 1.184.526,79 |
| APLICAÇÕES DIRETAS | 1.999.921,66 | -698.000,00 | 1.301.921,66 | 7.388,00 | 117.394,87 | 69.800,28 | 71.856,18 | 0,06 | 1.184.526,79 |
| 4.4.90.51.00OBRAS E INSTALAÇÕES | 1.509.010,82 | -669.000,00 | 840.010,82 | 0,00 | 107.950,97 | 62.412,28 | 62.412,28 | 7,43 | 732.059,85 |
| 4.4.90.52.00EQUIPAMENTOS E MATERIAL PERMAN | 488.710,84 | -29.000,00 | 459.710,84 | 7.388,00 | 9.443,90 | 7.388,00 | 9.443,90 | 2,05 | 450.266,94 |
| 4.4.90.61.00AQUISIÇÃO DE IMÓVEIS | 2.200,00 | 0,00 | 2.200,00 | 0,00 | 0,00 | 0,00 | 0,00 | 0,00 | 2.200,00 |
| AMORTIZAÇÃO DA DÍVID | 305.924,12 | -130.000,00 | 175.924,12 | 0,00 | 170.000,00 | 32.571,52 | 58.632,15 | 0,33 | 5.924,12 |
| APLICAÇÕES DIRETAS | 305.924,12 | -130.000,00 | 175.924,12 | 0,00 | 170.000,00 | 32.571,52 | 58.632,15 | 0,33 | 5.924,12 |
| 4.6.90.71.00PRINCIPAL DA DÍVIDA CONTRATUAL | 150.000,00 | -100.000,00 | 50.000,00 | 0,00 | 50.000,00 | 6.806,15 | 13.517,16 | 27,03 | 0,00 |
| 4.6.90.71.01PRINCIPAL DA DÍVIDA CONTRATUAL | 155.924,12 | -30.000,00 | 125.924,12 | 0,00 | 120.000,00 | 25.765,37 | 45.114,99 | 35,83 | 5.924,12 |
| RESERVA DE CONTINGÊN | 306.181,00 | 0,00 | 306.181,00 | 0,00 | 0,00 | 0,00 | 0,00 | 0,00 | 306.181,00 |
| RESERVA DE CONTINGÊN | 306.181,00 | 0,00 | 306.181,00 | 0,00 | 0,00 | 0,00 | 0,00 | 0,00 | 306.181,00 |
| RESERVA DE CONTINGÊN | 306.181,00 | 0,00 | 306.181,00 | 0,00 | 0,00 | 0,00 | 0,00 | 0,00 | 306.181,00 |
| 9.9.99.99.99RESERVA DE CONTINGÊNCIA | 306.181,00 | 0,00 | 306.181,00 | 0,00 | 0,00 | 0,00 | 0,00 | 0,00 | 306.181,00 |
| SUBTOTAL DAS DESPESAS(I) | 30.000.000,00 | 0,00 | 30.000.000,00 | 3.020.480,44 | 11.042.022,75 | 3.883.629,89 | 7.412.438,75 | 0,25 | 11.042.022,75 |
| SUPERÁVIT (II) | | | | | | | 3.887.487,01 | | |
| TOTAL (I+II) | 30.000.000,00 | 0,00 | 30.000.000,00 | 3.020.480,44 | 11.042.022,75 | 3.883.629,89 | 11.299.925,76 | 0,25 | 11.042.022,75 |

Relatório Resumido da Execução Orçamentária
Balço Orçamentário - Despesas
 Orçamentos Fiscal e Seguridade Social
 Maio/2016 a Abril/2017

LRF. Art. 53 inciso II, alíneas "c" - Anexo II

R\$ Unidades

| DESPESAS | Dotação | Créditos | Dotação | Empenhada | Empenhada | Liquidada | Liquidada | | |
|----------|---------|------------|------------|-------------|----------------|-------------|----------------|---------|---------|
| | Inicial | Adicionais | Atualizada | no Bimestre | até o Bimestre | no Bimestre | até o Bimestre | % | Saldo |
| | (a) | (b) | (c=a+b) | (d) | (e) | (f) | (g) | (h=g/c) | (i=c-e) |




Gestor MARIA DE JESUS DINIZ NOGUEIRA

C.P.F. 501.973.803-44



Contador LEONARDO JOSE MACEDO

C.P.F. 246.015.433-04



Cont.Int. ANTONIO NOGUEIRA NETO


C.P.F. 325.896.623-00

Relatório Resumido da Execução Orçamentária
Demonstrativo da Execução das Despesas por Função/Subfunção
Orçamentos Fiscal e Seguridade Social
Janeiro a Abril de 2017/Bimestre Março-Abril

LRF. Art. 53 inciso II, alíneas "c" - Anexo II

R\$ Unidades


| Descrição | Dotação Inicial | Dotação Atualizada (a) | Empenhada no Bimestre (b) | Empenhada até o Bimestre (c) | Liquidada no Bimestre (d) | Liquidada até o Bimestre (e) | % e/te | % e/a | Saldo (c-e) |
|-------------------------------|----------------------|------------------------|---------------------------|------------------------------|---------------------------|------------------------------|--------------|--------------|----------------------|
| 23691 PROMOCAO COMERCIAL | 3.000,00 | 3.000,00 | 0,00 | 0,00 | 0,00 | 0,00 | 0,00 | 0,00 | 3.000,00 |
| 24 COMUNICACOES | 41.086,08 | 41.086,08 | 646,00 | 4.690,05 | 646,00 | 4.690,05 | 100,00 | 11,42 | 36.396,03 |
| 24131 COMUNICACAO SOCIAL | 41.086,08 | 41.086,08 | 646,00 | 4.690,05 | 646,00 | 4.690,05 | 100,00 | 11,42 | 36.396,03 |
| 25 ENERGIA | 466.596,06 | 166.596,06 | 3.900,00 | 63.900,00 | 30.627,63 | 44.624,71 | 69,84 | 36,77 | 102.696,06 |
| 25452 SERVICOS URBANOS | 121.348,80 | 121.348,80 | 3.900,00 | 63.900,00 | 30.627,63 | 44.624,71 | 69,84 | 36,77 | 57.448,80 |
| 25752 ENERGIA ELETRICA | 345.247,26 | 45.247,26 | 0,00 | 0,00 | 0,00 | 0,00 | 0,00 | 0,00 | 45.247,26 |
| 26 TRANSPORTE | 78.634,01 | 78.634,01 | 0,00 | 0,00 | 0,00 | 0,00 | 0,00 | 0,00 | 78.634,01 |
| 26782 TRANSPORTE RODOVIARIO | 78.634,01 | 78.634,01 | 0,00 | 0,00 | 0,00 | 0,00 | 0,00 | 0,00 | 78.634,01 |
| 27 DESPORTO E LAZER | 332.573,48 | 332.573,48 | 16.606,84 | 36.806,74 | 17.098,04 | 29.887,28 | 81,20 | 13,51 | 295.766,74 |
| 27811 DESPORTO DE RENDIMENTO | 221.269,04 | 221.269,04 | 16.606,84 | 36.806,74 | 17.098,04 | 29.887,28 | 81,20 | 13,51 | 184.462,30 |
| 27812 DESPORTO COMUNITARIO | 111.304,44 | 111.304,44 | 0,00 | 0,00 | 0,00 | 0,00 | 0,00 | 0,00 | 111.304,44 |
| 99 RESERVA DE CONTINGENCIA | 306.181,00 | 306.181,00 | 0,00 | 0,00 | 0,00 | 0,00 | 0,00 | 0,00 | 306.181,00 |
| 99999 RESERVA DE CONTINGENCIA | 306.181,00 | 306.181,00 | 0,00 | 0,00 | 0,00 | 0,00 | 0,00 | 0,00 | 306.181,00 |
| Total : | 30.000.000,00 | 30.000.000,00 | 3.020.480,44 | 11.042.022,75 | 3.883.629,89 | 7.412.438,75 | 67,13 | 24,71 | 18.957.977,25 |



Gestor MARIA DE JESUS DINIZ NOGUEIRA
C.P.F. 501.973.803-44



Contador LEONARDO JOSE MACEDO
C.P.F. 246.015.433-04



Cont.Int. ANTONIO NOGUEIRA NETO
C.P.F. 325.896.623-00

JATI
 Relatório Resumido da Execução Orçamentária
Dem.das Receitas e Despesas com Manut.e Desenv.do Ensino
 Orçamentos Fiscal e Seguridade Social
 Janeiro/2017 Abril/2017

LEI 9.394/96 - Art. 72. Anexo X

R\$ Milhares

| RECEITAS | Previsão Inicial | Previsão Atualizada (a) | RECEITAS REALIZADAS | | % (b/a) |
|--|---------------------|-------------------------|---------------------|---------------------|--------------|
| | | | No Bimestre | Jan a Abr/2017 (d) | |
| RECEITA DE RESULTANTE DE IMPOSTOS (I) | 498.333,93 | 498.333,93 | 773.554,54 | 3.918.319,54 | 155,23 |
| Receitas Impostos | 498.333,93 | 498.333,93 | 773.554,54 | 3.918.319,54 | 155,23 |
| Receitas de Transferencias (III) | 8.662.274,57 | 8.662.274,57 | 2.305.414,21 | 4.662.235,07 | 26,61 |
| Dedução da Rec. p/form.do FUNDEB(II) | 2.236.687,72 | 2.236.687,72 | 460.664,80 | 931.636,56 | 20,60 |
| Outras Receitas de Transferencias | | | | | |
| (-) Transferencias Constituicoes Legais | | | | | |
| Transf. MULTIGOVERNAMENTAIS DO FUNDEB (IV) | 5.177.598,84 | 5.177.598,84 | 957.882,96 | 2.114.472,97 | 18,50 |
| TOTAL DAS RECEITAS (V) = (I + III - II) | 6.923.920,78 | 6.923.920,78 | 2.618.303,95 | 7.648.918,05 | 37,82 |

| DESPESAS COM MANUT. E DESENVOLVIMENTO DO ENSINO POR VINCULAÇÃO | Dotação Inicial | Dotação Atualizada (c) | DESPESAS LIQUIDADAS | | % (d/c) |
|---|---------------------|------------------------|---------------------|---------------------|--------------|
| | | | No Bimestre | Jan a Abr/2017 (d) | |
| VINC.AS RECEITAS RESULT. DE IMPOSTOS (VI) | 498.333,93 | 498.333,93 | 773.554,54 | 3.918.319,54 | 155,23 |
| Despesas com Ensino Fundamental (VII) | 498.333,93 | 498.333,93 | 773.554,54 | 3.918.319,54 | 155,23 |
| Outras Despesas do Ensino | | 0,00 | 0,00 | 0,00 | |
| VINC.AO FUNDEB NO ENSINO FUNDAMENTAL (VIII) | 5.153.801,23 | 5.153.801,23 | 926.579,46 | 1.853.158,91 | 17,98 |
| Remuneracao dos Prof. do Magisterio | 2.951.085,62 | 2.951.085,62 | 521.679,09 | 1.043.358,17 | 17,68 |
| Outras Despesas do Ensino Fundamental | 2.202.715,61 | 2.202.715,61 | 404.900,37 | 809.800,74 | 18,38 |
| TOTAL DAS DESPESAS COM ENSINO (X) | 5.652.135,16 | 5.652.135,16 | 1.700.134,00 | 5.771.478,45 | 30,08 |
| TOTAL DAS DEDUÇÕES DAS DESPESAS COM ENSINO | | | | 931.636,56 | |
| PERDA/GANHO NAS TRANSFERENCIAS DO FUNDEF (XI) = (II-IV) | | | | 1.182.836,41 | |
| TOTAL CONSIDERADO P/ FINS LIMITE CONSTITUCIONAL (XII) = (VI) + (VIII) + (XI) | | | | 6.954.314,86 | |

JATI
 Relatório Resumido da Execução Orçamentária
Dem.das Receitas e Despesas com Manut.e Desenv.do Ensino
 Orçamentos Fiscal e Seguridade Social
 Janeiro/2017 Abril/2017

LEI 9.394/96 - Art. 72. Anexo X

R\$ Milhares

TABELA DE CUMPRIMENTO DOS LIMITES CONSTITUCIONAIS

Jan a Abr/2017 (d)

| | |
|---|-------|
| MÍNIMO DE 25% / 18% DAS RECEITAS RESULTANTES DE IMPOSTOS NA MANUTENÇÃO E DESENVOLVIMENTO DO ENSINO (XII / I) CAPUT DO ARTIGO 212 DA CF/88 | 17,51 |
| MÍNIMO DE 60% / 30% DAS DESPESAS COM MDE NO ENSINO FUNDAMENTAL [(VII + VIII)*25%] <CAPUT/ § 6º> DO ARTIGO 212 DA CF/88 | 38,30 |
| MÍNIMO 60% DO FUNDEB NA REMUNERAÇÃO DO MAGISTÉRIO ENSINO FUNDAMENTAL (IX / VIII) § 5º DO ARTIGO 60 DO ADCT DA CF/88 | 49,34 |

DESPESAS TOTAIS COM MANUTENÇÃO E DESENV. DO ENSINO EM RELAÇÃO AO TOTAL DAS RECEITAS CORRESPONDENTES (X / V)


| DESPESAS COM MANUT. E DESENV. DO ENSINO POR SUBFUNÇÃO | Dotação Inicial | Dotação Atualizada (c) | DESPESAS LIQUIDADAS | | % (d/c) |
|---|---------------------|------------------------|---------------------|---------------------|---------|
| | | | No Bimestre | Jan a Abr/2017 (d) | |
| ENSINO FUNDAMENTAL | 6.129.482,31 | 6.149.482,31 | 1.191.365,80 | 2.046.879,17 | |
| ENSINO MEDIO | 7.000,00 | 7.000,00 | 0,00 | 0,00 | |
| ENSINO SUPERIOR | 8.617,56 | 8.617,56 | 0,00 | 0,00 | |
| EDUCAÇÃO INFANTIL | 824.370,24 | 464.870,24 | 102.414,68 | 198.259,58 | |
| EDUCAÇÃO JOVENS E ADULTOS | 155.143,44 | 105.143,44 | 0,00 | 0,00 | |
| EDUCAÇÃO ESPECIAL | 0,00 | 0,00 | 0,00 | 0,00 | |
| OUTRAS FUNÇÕES | 1.577.151,46 | 1.674.151,46 | 269.133,28 | 465.703,03 | |
| TOTAL DAS DESPESAS | 8.701.765,01 | 8.409.265,01 | 1.562.913,76 | 2.710.841,78 | |



Gestor: MARIA DE JESUS DINIZ NOGUEIRA
 CPF: 501.973.803-44



Contador: LEONARDO JOSE MACEDO
 C.P.F. 246.015.433-04



Cont.Int.: ANTONIO NOGUEIRA NETO
 CPF: 325.896.623-00

Relatório Resumido da Execução Orçamentária
 Demonstrativo do Resultado Primário
 Orçamentos Fiscal e Seguridade Social
 Janeiro a Abril de 2017 - Bimestre Mar/Abr

LRF. Art. 53 inciso III - Anexo IV

R\$ Unidades

| RECEITAS FISCAIS | UG | Previsão atualizada 2017 | RECEITAS REALIZADAS | | |
|--|------|--------------------------|---------------------|--------------------------------|---------------------|
| | | | No Bimestre | Até o Bimestre Exerc. Anterior | |
| RECEITAS CORRENTES | | 28.505.164,00 | 4.659.620,37 | 11.826.399,20 | 8.066.873,30 |
| RECEITA TRIBUTARIA | | 540.803,00 | 775.024,62 | 3.928.220,77 | 1.250.527,31 |
| IMPOSTOS | | 498.333,00 | 773.554,54 | 3.918.319,54 | 1.242.884,59 |
| Imposto sobre a Propriedade Predial e Te | PMJ | 50.000,00 | 0,00 | 122,20 | 151,51 |
| Imposto de Renda Retido nas Fontes Sobre | PMJ | 224.762,00 | 41.545,25 | 270.585,57 | 89.518,04 |
| Imposto de Renda REtido nas Fontes sobre | PMJ | 40.000,00 | 8.711,48 | 17.368,47 | 16.501,64 |
| Imposto sobre Transmissao Inter Vivosde | PMJ | 15.000,00 | 985,14 | 4.893,42 | 3.962,34 |
| Imposto sobre Servicos de Qualquer Natur | PMJ | 168.571,00 | 722.312,67 | 3.625.349,88 | 1.132.751,06 |
| TAXAS | | 30.336,00 | 1.470,08 | 9.901,23 | 7.642,72 |
| TAXA DE LICENCA PARA EXECUCAO DE OBRAS | PMJ | 6.067,00 | 0,00 | 55,20 | 144,71 |
| Taxas pelo Exercicio do Poder de Policia | PMJ | 6.067,00 | 1.470,08 | 9.846,03 | 7.498,01 |
| Taxas pela Prestacao de Servicos | PMJ | 18.202,00 | 0,00 | 0,00 | 0,00 |
| CONTRIBUICOES DE MELHORIA | | 12.134,00 | 0,00 | 0,00 | 0,00 |
| Outras Contribuicoes de Melhoria | PMJ | 12.134,00 | 0,00 | 0,00 | 0,00 |
| RECEITAS DE CONTRIBUICOES | | 121.348,00 | 21.809,51 | 35.628,13 | 53.475,18 |
| CONTRIBUICAO PARA CUSTEIO DE ILUMINACAO | | 121.348,00 | 21.809,51 | 35.628,13 | 53.475,18 |
| CIP - CONTRIBUIÇÃO PARA O CUSTEIO DO SER | PMJ | 121.348,00 | 21.809,51 | 35.628,13 | 53.475,18 |
| RECEITA PATRIMONIAL | | 246.000,00 | 52.733,43 | 97.722,05 | 62.821,64 |
| RECEITAS IMOBILIARIAS | | 18.201,00 | 0,00 | 0,00 | 0,00 |
| Alugueiis | PMJ | 12.134,00 | 0,00 | 0,00 | 0,00 |
| Outras Receitas Imobiliarias | PMJ | 6.067,00 | 0,00 | 0,00 | 0,00 |
| RECEITAS DE VALORES MOBILIARIOS | | 225.373,00 | 52.733,43 | 97.722,05 | 62.821,64 |
| Receita de Remuneracao de Depositos Banc | PMJ | 6.067,00 | 0,00 | 0,00 | 0,00 |
| Receita de Remuneracao de Depositos Banc | FMS | 60.674,00 | 7.289,49 | 13.964,00 | 7.938,93 |
| Receita de Remuneracao de Depositos Banc | FME | 93.610,00 | 4.357,13 | 7.450,77 | 5.275,51 |
| Receita de Remuneracao de Depositos Banc | PMJ | 2.426,00 | 0,00 | 0,00 | 0,00 |
| Receita de Remuneracao de Depositos Banc | FMAS | 37.115,00 | 2.118,37 | 3.829,51 | 2.210,80 |
| Receita de Remuneracao de Outros Deposit | PMJ | 16.988,00 | 23.105,20 | 52.649,92 | 42.396,39 |

Relatório Resumido da Execução Orçamentária
 Demonstrativo do Resultado Primário
 Orçamentos Fiscal e Seguridade Social
 Janeiro a Abril de 2017 - Bimestre Mar/Abr

LRF. Art. 53 inciso III - Anexo IV

R\$ Unidades

| RECEITAS FISCAIS | UG | Previsão atualizada 2017 | RECEITAS REALIZADAS | | |
|---|------|--------------------------|---------------------|---------------------|--------------------------------|
| | | | No Bimestre | Até o Bimestre | Até o Bimestre Exerc. Anterior |
| Remuneracao de Outros Depositos de Recur | PMJ | 6.067,00 | 15.863,24 | 19.827,85 | 5.000,01 |
| Outras Receitas de Valores Mobiliarios | PMJ | 2.426,00 | 0,00 | 0,00 | 0,00 |
| OUTRAS RECEITAS PATRIMONIAIS | | 2.426,00 | 0,00 | 0,00 | 0,00 |
| Outras Receitas Patrimoniais | PMJ | 2.426,00 | 0,00 | 0,00 | 0,00 |
| RECEITA DE SERVICOS | | 184.246,00 | 0,00 | 0,00 | 0,00 |
| RECEITA DE SERVICOS | | 184.246,00 | 0,00 | 0,00 | 0,00 |
| Servicos de Saude | FMS | 134.496,00 | 0,00 | 0,00 | 0,00 |
| Servicos Administrativos | PMJ | 12.134,00 | 0,00 | 0,00 | 0,00 |
| Servicos Recreativos e Culturais | PMJ | 1.213,00 | 0,00 | 0,00 | 0,00 |
| Servicos de Abate de Animais | PMJ | 12.134,00 | 0,00 | 0,00 | 0,00 |
| Outros Servicos | PMJ | 24.269,00 | 0,00 | 0,00 | 0,00 |
| TRANSFERENCIAS CORRENTES | | 27.209.548,00 | 3.800.347,80 | 7.754.125,91 | 6.696.922,79 |
| TRANSFERENCIAS INTERGOVERNAMENTAIS | | 24.530.873,00 | 3.800.347,80 | 7.754.125,91 | 6.665.897,41 |
| Cota-Parte do Fundo de Participacao dos | PMJ | 5.819.760,00 | 1.207.822,56 | 2.764.132,50 | 2.501.555,12 |
| Cota-Parte FPM 1 Emenda 55 | PMJ | 24.269,00 | 0,00 | 0,00 | 0,00 |
| Cota-Parte do Imposto Sobre a Propriedad | PMJ | 3.640,00 | 80,74 | 111,17 | 161,64 |
| Cota-parte Royalties - Compensacao Finan | PMJ | 36.404,00 | 3.955,53 | 5.054,40 | 2.248,55 |
| Cota-Parte do Fundo Especial do Petroleo | PMJ | 121.348,00 | 15.623,34 | 30.793,68 | 19.990,16 |
| Outras Transferencias da Uniao - FEX | PMJ | 28.094,00 | 0,00 | 0,00 | 27,66 |
| Transferência de Recursos do Sistema Úni | FMS | 6.048.561,00 | 395.236,22 | 706.178,30 | 721.813,70 |
| Transferências de Recursos do Fundo Naci | FMAS | 1.737.922,00 | 34.341,77 | 82.420,69 | 43.719,44 |
| Transferencias do Salario-Educacao | FME | 242.697,00 | 41.170,78 | 97.693,45 | 88.200,82 |
| Transferencias Diretas do FNDE referente | FME | 97.079,00 | 0,00 | 0,00 | 0,00 |
| Transferencias FNDE - PROGRAMA DE ALIMEN | FME | 242.697,00 | 19.569,40 | 19.569,40 | 60.546,00 |
| Transf. do FNDE - Programa Nacional de | FME | 606.744,00 | 15.488,08 | 15.488,08 | 24.604,66 |
| Outras Transferencias do Fundo Nacional | FME | 679.553,00 | 0,00 | 0,00 | 51.701,50 |
| Transf, Financeira do ICMS - des, - LC 8 | PMJ | 30.089,00 | 2.940,28 | 5.880,56 | 3.790,92 |

Relatório Resumido da Execução Orçamentária
 Demonstrativo do Resultado Primário
 Orçamentos Fiscal e Seguridade Social
 Janeiro a Abril de 2017 - Bimestre Mar/Abr

LRF. Art. 53 inciso III - Anexo IV

R\$ Unidades

| RECEITAS FISCAIS | UG | Previsão atualizada 2017 | RECEITAS REALIZADAS | | |
|--|------|--------------------------|---------------------|--------------------------------|------------------|
| | | | No Bimestre | Até o Bimestre Exerc. Anterior | |
| Demais Transferencias da Uniao | PMJ | 261.782,00 | 1.591,67 | 4.123,21 | 17.779,96 |
| Cota-Parte do ICMS | PMJ | 2.701.812,00 | 1.052.610,21 | 1.773.494,16 | 1.167.856,89 |
| Cota-Parte do IPVA | PMJ | 78.876,00 | 39.870,95 | 114.565,88 | 104.516,81 |
| Cota-Parte do IPI sobre Exportacao | PMJ | 28.094,00 | 2.089,47 | 4.050,80 | 2.996,04 |
| CIDE - Contribuicao de Intervencao no D | PMJ | 56.190,00 | 5.120,39 | 10.757,18 | 9.587,68 |
| Outras Participacoes na Receita dos Esta | PMJ | 98.292,00 | 0,00 | 0,00 | 0,00 |
| DEMAIS TRANSFERÊNCIAS DOS ESTADOS | FMAS | 106.000,00 | 0,00 | 0,00 | 0,00 |
| TRANSFERENCIA DE RECURSOS DO ESTADO P/ P | FMS | 303.372,00 | 4.953,45 | 5.339,48 | 7.551,00 |
| Tranferencia de Recursos FUNDEB 60 | FME | 3.128.636,00 | 749.022,34 | 1.510.227,20 | 1.303.926,78 |
| Transferencias de Recursos da Comp, ao F | FME | 2.048.962,00 | 208.860,62 | 604.245,77 | 533.322,08 |
| TRANSFERENCIAS DE CONVENIOS | | 2.678.675,00 | 0,00 | 0,00 | 31.025,38 |
| Transferencias de Convenios da Uniao par | FMS | 636.000,00 | 0,00 | 0,00 | 0,00 |
| Transferencias de Convenios da Uniao Des | FME | 260.899,00 | 0,00 | 0,00 | 0,00 |
| Transf. de Convenios da Uniao Destinada | FMAS | 303.372,00 | 0,00 | 0,00 | 0,00 |
| Transferências de Convênios da União Des | PMJ | 121.348,00 | 0,00 | 0,00 | 0,00 |
| Outras Transferências de Convênios da Un | PMJ | 242.697,00 | 0,00 | 0,00 | 0,00 |
| TRANSF. CONVENIO DO ESTADO PARA O SISTEM | FMS | 464.564,00 | 0,00 | 0,00 | 226,38 |
| Convênio Para o Transporte Escolar | FME | 122.447,00 | 0,00 | 0,00 | 30.799,00 |
| Outras Transf, de Convenios dos Estados | PMJ | 296.503,00 | 0,00 | 0,00 | 0,00 |
| TRANSF. DE CONVENIO DO ESTADO DESTINADOS | FMAS | 230.845,00 | 0,00 | 0,00 | 0,00 |
| OUTRAS RECEITAS CORRENTES | | 203.219,00 | 9.705,01 | 10.702,34 | 3.126,38 |
| MULTAS E JUROS DE MORA - DIVERSOS | | 12.705,00 | 0,00 | 0,00 | 0,00 |
| Multas e Juros de Mora do Imposto sobre | PMJ | 4.213,00 | 0,00 | 0,00 | 0,00 |
| Multas e Juros de Mora do Imposto sobre | PMJ | 2.426,00 | 0,00 | 0,00 | 0,00 |
| Multas e Juros de Mora de Outros Tributo | PMJ | 3.640,00 | 0,00 | 0,00 | 0,00 |
| Multas e Juros de Mora de Outras Receita | PMJ | 1.213,00 | 0,00 | 0,00 | 0,00 |

Relatório Resumido da Execução Orçamentária
 Demonstrativo do Resultado Primário
 Orçamentos Fiscal e Seguridade Social
 Janeiro a Abril de 2017 - Bimestre Mar/Abr

LRF. Art. 53 inciso III - Anexo IV

R\$ Unidades


| RECEITAS FISCAIS | UG | Previsão atualizada 2017 | RECEITAS REALIZADAS | | |
|---|------|--------------------------|---------------------|-------------------|--------------------------------|
| | | | No Bimestre | Até o Bimestre | Até o Bimestre Exerc. Anterior |
| Multas de Outras Origens | PMJ | 1.213,00 | 0,00 | 0,00 | 0,00 |
| INDENIZACOES E RESTITUICOES | | 30.336,00 | 8.177,48 | 8.177,48 | 2.483,27 |
| Outras Indenizacoes | PMJ | 12.134,00 | 0,00 | 0,00 | 0,00 |
| Restituicoes | PMJ | 18.202,00 | 8.177,48 | 8.177,48 | 2.483,27 |
| RECEITA DA DIVIDA ATIVA | | 141.976,00 | 0,00 | 0,00 | 0,00 |
| Receita da Divida Ativa - IPTU | PMJ | 30.337,00 | 0,00 | 0,00 | 0,00 |
| Receita da Divida Ativa de Outros Tribut | PMJ | 2.426,00 | 0,00 | 0,00 | 0,00 |
| Rec,Divida Ativa N/Eo Tribut ria de Outra | PMJ | 109.213,00 | 0,00 | 0,00 | 0,00 |
| RECEITAS DIVERSAS | | 18.202,00 | 1.527,53 | 2.524,86 | 643,11 |
| Outras Receitas | PMJ | 18.202,00 | 1.527,53 | 2.524,86 | 643,11 |
| RECEITAS FISCAIS DE CAPITAL (VI) = (II-III-IV-V) | | 3.719.345,00 | 405.162,20 | 405.163,12 | 71.404,47 |
| RECEITAS DE CAPITAL | | 3.731.479,00 | 405.162,20 | 405.163,12 | 71.404,47 |
| OPERACOES DE CREDITO | | 242.696,00 | 0,00 | 0,92 | 404,47 |
| OPERACOES DE CREDITO INTERNAS | | 242.696,00 | 0,00 | 0,92 | 404,47 |
| Operacoes de Credito Internas para Progr | PMJ | 121.348,00 | 0,00 | 0,92 | 404,47 |
| Outras Operacoes de Credito Internas - C | PMJ | 121.348,00 | 0,00 | 0,00 | 0,00 |
| ALIENACOES DE BENS | | 48.538,00 | 0,00 | 0,00 | 0,00 |
| ALIENACAO DE BENS MOVEIS | | 36.404,00 | 0,00 | 0,00 | 0,00 |
| Alienacao de Outros Bens Moveis | PMJ | 36.404,00 | 0,00 | 0,00 | 0,00 |
| ALIENACAO DE BENS IMOVEIS | | 12.134,00 | 0,00 | 0,00 | 0,00 |
| Alienacao de Outros Bens Imoveis | PMJ | 12.134,00 | 0,00 | 0,00 | 0,00 |
| TRANSFERENCIAS DE CAPITAL | | 3.379.571,00 | 405.162,20 | 405.162,20 | 71.000,00 |
| TRANSFERENCIAS INTERGOVERNAMENTAIS | | 1.821.521,00 | 405.162,20 | 405.162,20 | 71.000,00 |
| Transferencias de Recursos do Sistema Un | FMS | 636.000,00 | 220.060,00 | 220.060,00 | 20.000,00 |
| TRANSFERÊNCIAS DE RECURSOS DESTINADOS A | FME | 57.240,00 | 185.102,20 | 185.102,20 | 51.000,00 |
| OUTRAS TRANSFERENCIAS DA UNIAO - FMAS | FMAS | 598.281,00 | 0,00 | 0,00 | 0,00 |
| TRANSFERÊNCIAS DE RECURSOS DESTINADOS A | FMS | 530.000,00 | 0,00 | 0,00 | 0,00 |
| TRANSFERENCIAS DE CONVENIOS | | 1.558.050,00 | 0,00 | 0,00 | 0,00 |
| Transferencias de Convenio da Uniao dest | FME | 1.121.196,00 | 0,00 | 0,00 | 0,00 |

Relatório Resumido da Execução Orçamentária
 Demonstrativo do Resultado Primário
 Orçamentos Fiscal e Seguridade Social
 Janeiro a Abril de 2017 - Bimestre Mar/Abr

LRF. Art. 53 inciso III - Anexo IV

R\$ Unidades


| RECEITAS FISCAIS | UG | Previsão atualizada 2017 | RECEITAS REALIZADAS | | |
|---|-----|--------------------------|---------------------|----------------------|--------------------------------|
| | | | No Bimestre | Até o Bimestre | Até o Bimestre Exerc. Anterior |
| Transf, de Convenios da Uniao p Saneamen | PMJ | 242.697,00 | 0,00 | 0,00 | 0,00 |
| Outras Transferencias de Convenios da Un | PMJ | 121.348,00 | 0,00 | 0,00 | 0,00 |
| Outras Transferencias de Convenio dos Es | PMJ | 72.809,00 | 0,00 | 0,00 | 0,00 |
| OUTRAS RECEITAS DE CAPITAL | | 60.674,00 | 0,00 | 0,00 | 0,00 |
| OUTRAS RECEITAS (CAPITAL) | | 60.674,00 | 0,00 | 0,00 | 0,00 |
| Outras Receitas | PMJ | 60.674,00 | 0,00 | 0,00 | 0,00 |
| RECEITAS FISCAIS DE CAPITAL (VI) = (II-III-IV-V) | | 3.719.345,00 | 405.162,20 | 405.163,12 | 71.404,47 |
| RECEITAS FISCAIS LÍQUIDAS (VII) | | 29.999.958,00 | 4.604.117,77 | 11.299.925,76 | 7.784.838,37 |



Gestor MARIA DE JESUS DINIZ NOGUEIRA
C.P.F. 501.973.803-44



Contador LEONARDO JOSE MACEDO
C.P.F. 246.015.433-04



Cont.Int. ANTONIO NOGUEIRA NETO
C.P.F. 325.896.623-00

Relatório Resumido da Execução Orçamentária
 Demonstrativo do Resultado Primário
 Orçamentos Fiscal e Seguridade Social
 Janeiro a Abril de 2017 - Bimestre Mar/Abr

LRF, Art. 53 inciso III - Anexo IV

R\$ Unidades


| DESPESAS FISCAIS | Dotação atualizada 2017 | DESPESAS LIQUIDADAS | | |
|--|-------------------------|---------------------|---------------------|--------------------------------|
| | | No Bimestre | Até o Bimestre | Até o Bimestre Exerc. Anterior |
| DESPESAS | | | | |
| 3.0.00.00.00 DESPESAS CORRENTES | 28.215.973,22 | 3.781.258,09 | 7.281.950,42 | 10.289.398,18 |
| 3.1.00.00.00 PESSOAL E ENCARGOS SOCIAIS | 15.600.186,86 | 2.317.946,96 | 4.252.034,59 | 4.100.912,70 |
| 3.1.90.00.00 APLICAÇÕES DIRETAS | 15.600.186,86 | 2.317.946,96 | 4.252.034,59 | 4.100.912,70 |
| 3.1.90.03.00 PENSÕES | 60.618,06 | 12.330,00 | 24.660,00 | 24.660,00 |
| 3.1.90.04.00 CONTRATAÇÃO POR TEMPO DETERMINADO | 1.271.956,34 | 271.092,43 | 390.701,59 | 339.776,01 |
| 3.1.90.11.00 VENCIMENTOS E VANT. FIXAS PESSOAL CIVI | 10.842.118,93 | 1.560.059,54 | 2.958.232,86 | 2.804.522,99 |
| 3.1.90.11.03 VENCIMENTOS E VANT. FIXAS PESSOAL CIVI | 73.460,33 | 0,00 | 0,00 | 0,00 |
| 3.1.90.11.06 VENCIMENTOS E VANT. FIXAS PESSOAL CIVI | 430.675,35 | 0,00 | 0,00 | 0,00 |
| 3.1.90.13.00 OBRIGAÇÕES PATRONAIS | 2.550.632,21 | 419.918,21 | 757.178,59 | 888.594,20 |
| 3.1.90.91.00 SENTENÇAS JUDICIAIS | 328.653,04 | 54.546,78 | 109.093,55 | 40.000,00 |
| 3.1.90.92.00 DESPESAS DE EXERCÍCIOS ANTERIORES | 42.072,60 | 0,00 | 12.168,00 | 3.359,50 |
| 3.2.00.00.00 JUROS E ENCARGOS DA DÍVIDA | 5.386,48 | 0,00 | 0,00 | 0,00 |
| 3.2.90.00.00 APLICAÇÕES DIRETAS | 5.386,48 | 0,00 | 0,00 | 0,00 |
| 3.2.90.21.00 JUROS SOBRE A DÍVIDA POR CONTRATO | 2.386,48 | 0,00 | 0,00 | 0,00 |
| 3.2.90.22.00 OUTROS ENCARG. SOBRE A DÍV. POR CONTRA | 3.000,00 | 0,00 | 0,00 | 0,00 |
| 3.3.00.00.00 OUTRAS DESPESAS CORRENTES | 12.610.399,88 | 1.463.311,13 | 3.029.915,83 | 6.188.485,48 |
| 3.3.50.00.00 TRANSF. A INST. PRIV. SEM FINS LUCRATIVO | 1.174,48 | 0,00 | 0,00 | 0,00 |
| 3.3.50.41.00 CONTRIBUIÇÕES | 1.174,48 | 0,00 | 0,00 | 0,00 |
| 3.3.70.00.00 TRANSF. A INST. MULTIGOVERNAMENTAIS | 200.000,00 | 44.917,26 | 59.889,68 | 0,00 |
| 3.3.70.41.00 CONTRIBUIÇÕES | 200.000,00 | 44.917,26 | 59.889,68 | 0,00 |
| 3.3.90.00.00 APLICAÇÕES DIRETAS | 12.409.225,40 | 1.418.393,87 | 2.970.026,15 | 6.188.485,48 |
| 3.3.90.14.00 DIÁRIAS - CIVIL | 202.481,61 | 22.860,00 | 39.535,00 | 32.595,00 |
| 3.3.90.18.00 AUXÍLIO FINANCEIRO A ESTUDANTES | 106.739,90 | 15.000,00 | 21.750,00 | 50.550,00 |
| 3.3.90.30.00 MATERIAL DE CONSUMO | 2.025.343,64 | 308.156,34 | 391.426,73 | 588.854,27 |
| 3.3.90.31.00 PREMIAÇÕES CULT. ART. CIENT. DESP. E OUTRA | 36.743,05 | 0,00 | 0,00 | 0,00 |
| 3.3.90.32.00 MATERIAL, BEM OU SERVIÇO P/DISTRIBUICA | 239.871,81 | 14.269,89 | 32.204,78 | 22.427,50 |
| 3.3.90.33.00 PASSAGENS E DESPESAS COM LOCOMOÇÃO | 70.846,06 | 6.969,15 | 12.869,47 | 10.564,90 |
| 3.3.90.35.00 SERVIÇOS DE CONSULTORIA | 132.244,92 | 0,00 | 0,00 | 0,00 |
| 3.3.90.36.00 OUTROS SERV. DE TERCEIROS PESSOA FÍSIC | 2.808.072,38 | 183.867,79 | 969.819,13 | 1.086.007,60 |
| 3.3.90.39.00 OUTROS SERV. DE TERC. PESSOA JURÍDICA | 6.116.617,57 | 793.655,17 | 1.347.109,28 | 4.063.962,04 |
| 3.3.90.42.00 AUXÍLIOS | 35.355,24 | 0,00 | 0,00 | 7.598,00 |
| 3.3.90.47.00 OBRIGAÇÕES TRIBUTÁRIAS E CONTRIBUTIVAS | 467.787,16 | 64.884,60 | 146.580,83 | 246.300,00 |
| 3.3.90.91.00 SENTENÇAS JUDICIAIS | 4.764,40 | 0,00 | 0,00 | 0,00 |
| 3.3.90.92.00 DESPESAS DE EXERCÍCIOS ANTERIORES | 108.686,23 | 6.689,78 | 6.689,78 | 5.513,50 |
| 3.3.90.93.00 INDENIZAÇÕES E RESTITUIÇÕES | 53.671,43 | 2.041,15 | 2.041,15 | 74.112,67 |
| 4.0.00.00.00 DESPESAS DE CAPITAL | 1.477.845,78 | 102.371,80 | 130.488,33 | 1.477.361,35 |
| 4.4.00.00.00 INVESTIMENTOS | 1.301.921,66 | 69.800,28 | 71.856,18 | 1.337.361,35 |
| 4.4.90.00.00 APLICAÇÕES DIRETAS | 1.301.921,66 | 69.800,28 | 71.856,18 | 1.337.361,35 |
| 4.4.90.51.00 OBRAS E INSTALAÇÕES | 840.010,82 | 62.412,28 | 62.412,28 | 1.329.689,35 |

Relatório Resumido da Execução Orçamentária
 Demonstrativo do Resultado Primário
 Orçamentos Fiscal e Seguridade Social
 Janeiro a Abril de 2017 - Bimestre Mar/Abr

LRF. Art. 53 inciso III - Anexo IV

R\$ Unidades

| DESPESAS FISCAIS | Dotação atualizada 2017 | DESPESAS LIQUIDADAS | | |
|---|-------------------------|---------------------|---------------------|--------------------------------|
| | | No Bimestre | Até o Bimestre | Até o Bimestre Exerc. Anterior |
| 4.4.90.52.00 EQUIPAMENTOS E MATERIAL PERMANENTE | 459.710,84 | 7.388,00 | 9.443,90 | 7.672,00 |
| 4.4.90.61.00 AQUISIÇÃO DE IMÓVEIS | 2.200,00 | 0,00 | 0,00 | 0,00 |
| 4.6.00.00.00 AMORTIZAÇÃO DA DÍVIDA | 175.924,12 | 32.571,52 | 58.632,15 | 140.000,00 |
| 4.6.90.00.00 APLICAÇÕES DIRETAS | 175.924,12 | 32.571,52 | 58.632,15 | 140.000,00 |
| 4.6.90.71.00 PRINCIPAL DA DÍVIDA CONTRATUAL RESGATA | 50.000,00 | 6.806,15 | 13.517,16 | 0,00 |
| 4.6.90.71.01 PRINCIPAL DA DÍVIDA CONTRATUAL | 125.924,12 | 25.765,37 | 45.114,99 | 140.000,00 |
| 9.0.00.00.00 RESERVA DE CONTINGÊNCIA | 306.181,00 | 0,00 | 0,00 | 0,00 |
| 9.9.00.00.00 RESERVA DE CONTINGÊNCIA | 306.181,00 | 0,00 | 0,00 | 0,00 |
| 9.9.99.00.00 RESERVA DE CONTINGÊNCIA | 306.181,00 | 0,00 | 2.030,73 | 7347512108742E161 |
| 9.9.99.99.99 RESERVA DE CONTINGÊNCIA | 306.181,00 | 0,00 | 0,00 | 0,00 |
| TOTAL DAS DESPESAS | 30.000.000,0 | 3.883.629,89 | 7.412.438,75 | 11.766.759,53 |
| SALDO DE EXERCÍCIO ANTERIOR | | | 3.268.655,52 | |
| DESPESAS LIQUIDADAS | 30.000.000,00 | 3.883.629,89 | 7.412.438,75 | 11.766.759,53 |
| RESULTADO FINAL | | | 7.156.142,53 | |




Gestor MARIA DE JESUS DINIZ NOGUEIRA

C.P.F. 501.973.803-44



Contador LEONARDO JOSE MACEDO

C.P.F. 246.015.433-04



Cont.Int. ANTONIO NOGUEIRA NETO

C.P.F. 325.896.623-00

JATI

Relatório Resumido da Execução Orçamentária
Demonstrativo do Resultado Nominal
 Orçamentos Fiscal e Seguridade Social
 Janeiro a Abril de 2017 / Bimestre Março-Abril


LRF. Art. 53 inciso III - Anexo VI

R\$ Unidades

| E S P E C I F I C A C A O | S A L D O | | |
|---|-----------------------------|-----------------------------|-----------------------------|
| | Em 31 de Dez 2016 (a) | Em 28 de Fev 2017 (b) | Em 30 de Abr 2017 (c) |
| DIVIDA CONSOLIDADA (I) | 0 | 0 | 0 |
| DEDUCOES (II) | (7.311.708,61) | 9.501.304,63 | 9.954.032,91 |
| Ativo Disponível | 3.268.655,52 | 6.874.793,15 | 6.806.943,79 |
| Haveres Financeiros | 0 | 0 | 0 |
| (-) Restos a Pagar Processados | 10.580.364,13 | -2.626.511,48 | -3.147.089,12 |
| DIVIDA CONSOLIDADA LIQUIDA (III) = (I-II) | 0 | 0 | 0 |
| RECEITA DE PRIVATIZACOES (IV) | 0 | 0 | 0 |
| PASSIVOS RECONHECIDOS (V) | 0 | 0 | 0 |
| DIVIDA FISCAL LIQUIDA (III+IV-V) | 0 | 0 | 0 |

| E S P E C I F I C A C A O | P E R I O D O D E R E F E R E N C I A | |
|---------------------------|---------------------------------------|---------------------------|
| | No Bimestre (c - b) | Ate o bimestre (c - a) |
| RESULTADO NOMINAL | 0 | 0 |


FONTE: Balancetes Mensais



Gestor MARIA DE JESUS DINIZ NOGUEIRA
C.P.F. 501.973.803-44



Contador LEONARDO JOSE MACEDO
C.P.F. 246.015.433-04



Cont.Int. ANTONIO NOGUEIRA NETO
C.P.F. 325.896.623-00

JATI

Relatório Redumido da Execução Orçamentária
Demonstrativo dos Restos a Pagar por Poder e Órgão
 Orçamentos Fiscal e Seguridade Social
 Janeiro a Abril de 2017 - Bimestre Marco-Abril

LRF. Art. 53 inciso V - Anexo II

R\$ Unidades


| PODER / ÓRGÃO | RESTOS A PAGAR PROCESSADOS | | | | | RESTOS A PAGAR NÃO PROCESSADOS | | | |
|---------------------------------------|----------------------------|-------------------|-------------|-------------------|---------------------|--------------------------------|-------------------|-------------------|---------------------|
| | INSCRITOS | | Cancelados | Pagos | a Pagar | Inscritos | Cancelados | Pagos | a Pagar |
| | Exercícios Anteriores | Em 2017 | | | | | | | |
| FUNDO MUNICIPAL DE ASSISTENCIA SOCIAL | 27,73 | 45.548,74 | 0,00 | 61.768,53 | 112.624,26 | 174.913,72 | 0,00 | 0,00 | 174.941,45 |
| FUNDO MUNICIPAL DE SAUDE-FMS | 159.836,93 | 112.077,64 | 0,00 | 85.725,32 | 523.357,21 | 736.553,50 | 0,00 | 31.077,83 | 865.312,60 |
| FUNDO MUNICIPAL DE EDUCACAO-FME | 960.245,53 | 166.926,28 | 0,00 | 57.869,41 | 1.040.943,08 | 669.428,69 | 0,00 | 128.235,00 | 1.501.439,22 |
| PREFEITURA MUNICIPAL DE JATI | 1.586.423,05 | 179.249,62 | 0,00 | 103.343,32 | 527.346,67 | 2.033.883,38 | 320.585,95 | 86.178,57 | 3.534.127,86 |
| CAMARA MUNICIPAL | 742,00 | 0,00 | 0,00 | 0,00 | 0,00 | 0,00 | 0,00 | 0,00 | 742,00 |
| Total | 2.707.275,24 | 503.802,28 | 0,00 | 308.706,58 | 2.204.271,22 | 3.614.779,29 | 320.585,95 | 245.491,40 | 6.076.563,13 |



Gestor MARIA DE JESUS DINIZ NOGUEIRA
C.P.F. 501.973.803-44



Contador LEONARDO JOSE MACEDO
C.P.F. 246.015.433-04



Cont.Int./Sec.de Finanças
 ANTONIO NOGUEIRA NETO
C.P.F. 325.896.623-00

Relatório Resumido da Execução Orçamentária
 Dem. das Receitas de Oper. de Créd. e Despesas de Capital
 Orçamentos Fiscal e Seguridade Social
 Janeiro a Abril de 2017 - Bimestre Mar/Abr

RREO - Anexo XI (LRF, art.53,&1ª Inciso 1

R\$ Unidades


| RECEITAS | Previsão atualizada (a) | RECEITAS REALIZADAS até o Bimestre | | SALDO A REALIZAR (c) = (a-b) |
|--|-------------------------|------------------------------------|---|------------------------------------|
| | | REALIZADAS (b) | | |
| RECEITAS DE OPERAÇÕES DE CRÉDITOS (I) | 0,00 | 0,00 | | 0,00 |
| <hr/> | | | | |
| DESPESAS | DOTAÇÃO ATUALIZADA (d) | DESPESAS EXECUTADAS até o Bimestre | | SALDO A EXECUTAR (g) = (d) - (e+f) |
| | | LIQUIDADAS (e) | INSCRITAS EM RESTOS A PAGAR NÃO PROCESSADOS (f) | |
| DESPESAS CAPITAL | 0,00 | 0,00 | 0,00 | 0,00 |
| (-) Incentivos Fiscais a Contribuinte | | | | |
| (-) Incentivos Fiscais a Contribuinte | | | | |
| (-) Incentivos Fiscais a Contribuinte por Inst.Financeiras | | | | |
| DESPESAS DE CAPITAL LÍQUIDA (II) | 0,00 | 0,00 | 0,00 | 0,00 |
| RESULTADO PARA APURAÇÃO DA REGRA DE OURO (III) = (I-II) | 0,00 | 0,00 | | 0,00 |



Gestor MARIA DE JESUS DINIZ NOGUEIRA
 C.P.F. 501.973.803-44



Contador LEONARDO JOSE MACEDO
 C.P.F. 246.015.433-04



Cont.Int. ANTONIO NOGUEIRA NETO
 C.P.F. 325.896.623-00

Relatório Resumido da Execução Orçamentária
Dem.da Receitas de Alienação de Ativos e Aplic.dos Recursos
Orçamentos Fiscal e Seguridade Social
Janeiro a Abril de 2017 - Bimestre Mar/Abr

RREO - Anexo XIV (LRF, art.53,&1ª Inciso III)

R\$ 1,00

| RECEITAS | Previsão atualizada (a) | RECEITAS REALIZADAS (b) | SALDO A REALIZAR (c) = (a-b) |
|----------------------------|-------------------------|-------------------------|------------------------------|
| RECEITAS DE CAPITAL | 0,00 | 0,00 | 0,00 |
| ALIENAÇÃO DE ATIVOS | 0,00 | 0,00 | 0,00 |
| Alienação de Bens Móveis | 0,00 | 0,00 | 0,00 |
| Alienação de Bens Imóveis | 0,00 | 0,00 | 0,00 |
| TOTAL | 0,00 | 0,00 | 0,00 |

| DESPESAS APLICAÇÃO DOS RECURSOS DA ALIENAÇÃO DE ATIVOS | DOTAÇÃO ATUALIZADA (d) | DESPESAS EXECUTADAS até o Bimestre | | SALDO A EXECUTAR (g) = (d) - (e+f) |
|--|------------------------|------------------------------------|---|------------------------------------|
| | | LIQUIDADAS (e) | INSCRITAS EM RESTOS A PAGAR NÃO PROCESSADOS (f) | |
| DESPESAS DE CAPITAL | 0,00 | 0,00 | 0,00 | 0,00 |
| Investimentos | 0,00 | 0,00 | 0,00 | 0,00 |
| Inversões Financeiras | 0,00 | 0,00 | 0,00 | 0,00 |
| Amortização da Dívida | 0,00 | 0,00 | 0,00 | 0,00 |
| DESPESAS CORRENTES DOS REGIMES DE PREVIDÊNCIAS | 0,00 | 0,00 | 0,00 | 0,00 |
| Regime Geral da Previdência Social | 0,00 | 0,00 | 0,00 | 0,00 |
| Regime Próprio dos Servidores Públicos | 0,00 | 0,00 | 0,00 | 0,00 |
| TOTAL | 0,00 | 0,00 | 0,00 | 0,00 |

| SALDO FINANCEIRO A APLICAR | EXEANT (h) | EXEATU (i) = (b) - (e+f) | SALDO ATUAL (j) = (h+i) |
|----------------------------|------------|--------------------------|-------------------------|
| | 0,00 | 0,00 | 0,00 |




Gestor MARIA DE JESUS DINIZ NOGUEIRA

C.P.F. 501.973.803-44



Contador LEONARDO JOSE MACEDO

C.P.F. 246.015.433-04



Cont.Int. ANTONIO NOGUEIRA NETO

C.P.F. 325.896.623-00

GOVERNO MUNICIPAL DE JATI
RELATÓRIO RESUMIDO DA EXECUÇÃO ORÇAMENTÁRIA
DEMONSTRATIVO DAS RECEITAS E DESPESAS PREVIDENCIÁRIAS DO REGIME PRÓPRIO DOS SERVIDORES PÚBLICOS
2º BIMESTRE DE 2017

RREO - Anexo V (LRF, Art. 53, inciso II)

R\$ 1,00

| RECEITAS PREVIDENCIÁRIAS | PREVISÃO INICIAL | PREVISÃO ATUALIZADA | RECEITAS REALIZADAS | | |
|---|------------------|---------------------|---------------------|------------------------|------------------------|
| | | | No Bimestre | Até o Bimestre 2º 2017 | Até o Bimestre 2º 2017 |
| RECEITAS PREVIDENCIÁRIAS - RPPS (EXCETO INTRA-ORÇAMENTÁRIAS) (I) | | | | | |
| RECEITAS CORRENTES | | | | | |
| Receita de Contribuições | | | | | |
| Pessoal Civil | | | | | |
| Contribuição de Servidor Ativo Civil | | | | | |
| Contribuição de Servidor Inativo Civil | | | | | |
| Contribuição de Pensionista Civil | | | | | |
| Pessoal Militar | | | | | |
| Contribuição de Militar Ativo | | | | | |
| Contribuição de Militar Inativo | | | | | |
| Contribuição de Pensionista Militar | | | | | |
| Outras Contribuições Previdenciárias | | | | | |
| Compensação Previdenciária entre RGPS e RPPS | | | | | |
| Receita Patrimonial | | | | | |
| Receitas Imobiliárias | | | | | |
| Receitas de Valores Mobiliários | | | | | |
| Outras Receitas Patrimoniais | | | | | |
| Outras Receitas Correntes | | | | | |
| RECEITAS DE CAPITAL | | | | | |
| Alienação de Bens | | | | | |
| Outras Receitas de Capital | | | | | |
| RECEITAS PREVIDENCIÁRIAS - RPPS (EXCETO INTRA-ORÇAMENTÁRIAS) (II) | | | | | |
| REPASSES PREVIDENCIÁRIOS PARA COBERTURA DE DÉFICT - RPPS (III) | | | | | |
| OUTROS APORTES AO RPPS (IV) | | | | | |

SEM MOVIMENTO

GOVERNO MUNICIPAL DE JATI
RELATÓRIO RESUMIDO DA EXECUÇÃO ORÇAMENTÁRIA
DEMONSTRATIVO DAS RECEITAS E DESPESAS PREVIDENCIÁRIAS DO REGIME PRÓPRIO DOS SERVIDORES PÚBLICOS
2º BIMESTRE DE 2017

| | | | | | |
|---|--|--|--|--|--|
| TOTAL DAS RECEITAS PREVIDENCIÁRIAS - RPPS (V) = (I + II + III + IV) | | | | | |
|---|--|--|--|--|--|

| DESPESAS PREVIDENCIÁRIAS | PREVISÃO INICIAL | PREVISÃO ATUALIZADA | DESPESAS LIQUIDADAS | | |
|--|------------------|---------------------|---------------------|------------------------|------------------------|
| | | | No Bimestre | Até o Bimestre 2º 2017 | Até o Bimestre 2º 2017 |
| DESPESAS PREVIDENCIÁRIAS - RPPS (EXCETO INTRA-ORÇAMENTÁRIAS) (VI) | | | | | |
| ADMINISTRAÇÃO | | | | | |
| Despesas Correntes | | | | | |
| Despesas de Capital | | | | | |
| PREVIDÊNCIA SOCIAL | | | | | |
| Pessoal Civil | | | | | |
| Reformas | | | | | |
| Pensões | | | | | |
| Outros Benefícios Previdenciários | | | | | |
| Outras Despesas Previdenciárias | | | | | |
| Compensação Previdenciária de Aposentadorias entre o RPPS e o RGPS | | | | | |
| Compensação Previdenciária de Pensões entre o RPPS e o RGPS | | | | | |
| Demais Despesas Previdenciárias | | | | | |
| DESPESAS PREVIDENCIÁRIAS - RPPS (INTRA-ORÇAMENTÁRIAS) (VII) | | | | | |
| RESERVA DO RPPS (VIII) | | | | | |
| TOTAL DAS DESPESAS PREVIDENCIÁRIAS - RPPS (IX) = (VI + VII + VIII) | | | | | |
| RESULTADO PREVIDENCIÁRIO - RPPS (X) = (V + IX) | | | | | |

SEM MOVIMENTO

| SALDO DAS DISPONIBILIDADES FINANCEIRAS E INVESTIMENTOS DO RPPS | <MÊS ANTERIOR> | PERÍODO DE REFERÊNCIA | |
|--|----------------|-----------------------|------|
| | | 2017 | 2017 |
| Caixa | | | |
| Bancos Conta Movimento | | | |
| Investimentos | | | |

GOVERNO MUNICIPAL DE JATI
RELATÓRIO RESUMIDO DA EXECUÇÃO ORÇAMENTÁRIA
DEMONSTRATIVO DAS RECEITAS E DESPESAS PREVIDENCIÁRIAS DO REGIME PRÓPRIO DOS SERVIDORES PÚBLICOS
2º BIMESTRE DE 2017

| RECEITAS PREVIDENCIÁRIAS INTRA-ORÇAMENTÁRIAS - RPPS | PREVISÃO INICIAL | PREVISÃO ATUALIZADA | RECEITAS REALIZADAS | | |
|---|------------------|---------------------|---------------------|------------------------|------------------------|
| | | | No Bimestre | Até o Bimestre 2º 2017 | Até o Bimestre 2º 2017 |
| RECEITA CORRENTES Receita de Contribuições Pessoal Civil Contribuição Patronal de Servidor Ativo Civil Contribuição Patronal de Servidor Inativo Civil Contribuição Patronal de Pensionista Civil Pessoal Militar Contribuição Patronal de Militar Ativo Contribuição Patronal de Militar Inativo Contribuição Patronal de Pensionista Militar Outras Contribuições Previdenciárias Receita Patrimonial Receitas Imobiliárias Receitas de Valores Mobiliários Outras Receitas Patrimoniais Outras Receitas Correntes RECEITAS DE CAPITAL Alienação de Bens Outras Receitas de Capital | | | | | |
| TOTAL DAS RECEITAS PREVIDENCIÁRIAS INTRA-ORÇAMENTÁRIAS | | | | | |

SEM MOVIMENTO

| DESPESAS PREVIDENCIÁRIAS INTRA-ORÇAMENTÁRIAS - RPPS | DOTAÇÃO INICIAL | DOTAÇÃO ATUALIZADA | DESPESAS LIQUIDADAS | | |
|---|-----------------|--------------------|---------------------|------------------------|------------------------|
| | | | No Bimestre | Até o Bimestre 2º 2017 | Até o 2º Bimestre 2017 |
| | | | | | |

GOVERNO MUNICIPAL DE JATI
RELATÓRIO RESUMIDO DA EXECUÇÃO ORÇAMENTÁRIA
DEMONSTRATIVO DAS RECEITAS E DESPESAS PREVIDENCIÁRIAS DO REGIME PRÓPRIO DOS SERVIDORES PÚBLICOS
2º BIMESTRE DE 2017

| | | | | | |
|--|--|--|--|--|--|
| ADMINISTRAÇÃO (XIV) | | | | | |
| Despesas Correntes | | | | | |
| Despesas de Capital | | | | | |
| TOTAL DAS DESPESAS PREVIDENCIÁRIAS INTRA-ORÇAMENTÁRIAS | | | | | |

FONTE:



Gestor: MARIA DE JESUS DINIZ NOGUEIRA
CPF: 501.973.803-44



Contador: LEONARDO JOSE MACEDO
CPF: 246.015.433-04



Cont.Int.: ANTONIO NOGUEIRA NETO
CPF: 325.896.623-00

GOVERNO MUNICIPAL DE JATI
 RELATÓRIO RESUMIDO DA EXECUÇÃO ORÇAMENTÁRIA
DEMONSTRATIVO DAS RECEITAS DE IMPOSTOS LÍQUIDA E DAS DESPESAS PRÓPRIAS COM AÇÕES E SERVIÇOS PÚBLICOS DE SAÚDE
 ORÇAMENTO FISCAL E DA SEGURIDADE SOCIAL
 2º BIMESTRE DO EXERCÍCIO DE 2017

RREO - Anexo XVI (ADCT, art. 77)

R\$ 1,00

| RECEITAS PREVIDENCIÁRIAS | PREVISÃO INICIAL | PREVISÃO ATUALIZADA (a) | RECEITAS REALIZADAS | |
|---|----------------------|----------------------------|-----------------------|-------------|
| | | | Até o Bimestre (b) | % (b/a) |
| RECEITAS DE IMPOSTOS LÍQUIDAS E TRANSF. CONSTITUCIONAIS E LEGAIS (I) | 10.986.591,61 | 10.986.591,61 | 8.580.554,61 | |
| Impostos | 498.333,93 | 498.333,93 | 3.918.319,54 | 7,86 |
| Multas, Juros de Mora e Outros Encargos dos Impostos | | | | |
| Dívida Ativa dos Impostos | 141.978,10 | 141.978,10 | - | |
| Multas, Juros de Mora, Atual. Mon. Outros Encar. da Dívida Ativa dos Impostos | | - | - | |
| Receitas de Transferências Constitucionais e Legais | 10.346.279,59 | 10.346.279,59 | 4.662.235,07 | 0,45 |
| TRANSFERÊNCIAS DE RECURSOS DO SISTEMA ÚNICO DE SAÚDE - SUS (II) | 8.615.276,37 | 8.615.276,37 | 559.027,40 | 0,06 |
| RECEITAS DE OPERAÇÕES DE CRÉDITO VINCULADAS À SAÚDE (III) | | | | |
| OUTRAS RECEITAS ORÇAMENTÁRIAS | 12.776.797,83 | 12.776.797,83 | 3.091.980,31 | 0,24 |
| (-) DEDUÇÃO PARA O FUNDEB | 2.236.687,72 | 2.236.687,72 | 931.636,56 | 0,42 |
| TOTAL | 30.000.000,00 | 30.000.000,00 | 11.299.925,76 | 0,38 |
| DESPESAS COM SAÚDE (Por Grupo de Natureza da Despesa) | DOTAÇÃO INICIAL | DOTAÇÃO ATUALIZADA (c) | DESPESAS LIQUIDADAS | |
| | | | Até o Bimestre (d) | % (d/c) |
| DESPESAS CORRENTES | 8.566.465,06 | 8.591.847,13 | 1.912.669,12 | 0,45 |
| Pessoal e Encargos Sociais | 5.632.126,55 | 5.824.862,51 | 1.258.414,43 | 0,22 |
| Juros e Encargos da Dívida | - | - | | |
| Outras Despesas Correntes | 2.934.338,51 | 2.766.984,62 | 654.254,69 | 0,24 |
| DESPESA DE CAPITAL | 247.204,76 | 61.322,69 | 4.050,00 | 0,07 |
| Investimentos | 247.204,76 | 61.322,69 | 4.050,00 | 0,07 |
| Inversões Financeiras | | | | |
| Amortização da Dívida | - | - | | |
| TOTAL (IV) | 8.813.669,82 | 8.653.169,82 | 1.916.719,12 | 0,52 |

GOVERNO MUNICIPAL DE JATI
 RELATÓRIO RESUMIDO DA EXECUÇÃO ORÇAMENTÁRIA
DEMONSTRATIVO DAS RECEITAS DE IMPOSTOS LÍQUIDA E DAS DESPESAS PRÓPRIAS COM AÇÕES E SERVIÇOS PÚBLICOS DE SAÚDE
 ORÇAMENTO FISCAL E DA SEGURIDADE SOCIAL
 2º BIMESTRE DO EXERCÍCIO DE 2017

| DESPESAS PRÓPRIAS COM AÇÕES E SERV. PÚBLICOS DE SAÚDE | DOTAÇÃO INICIAL | DOTAÇÃO ATUALIZADA | DESPESAS LIQUIDADAS | |
|--|-------------------|--------------------|---------------------|--------------------------|
| | | | Até o Bimestre (e) | % (e)/despesas com saúde |
| DESPESAS COM SAÚDE | 8.813.669,82 | 8.653.169,82 | 1.916.719,12 | 1,39 |
| (+) RESTOS A PAGAR INSCRITOS NO EXERCÍCIO SEM DISPONIBILIDADE FINANCEIRA DE RECURSOS PRÓPRIOS VINCULADOS | | | 25.427,83 | |
| (-) DESPESAS COM INATIVOS E PENSIONISTAS | | | | |
| (-) DESPESAS CUSTEADAS COM OUT. RECURSOS DEST. À SAÚDE | | | | |
| Recursos de Transferências do Sistemas Único de Saúde - SUS | 8.615.276,37 | 8.615.276,37 | 559.027,40 | 0,40 |
| Recursos de Operações de Crédito | | | | |
| Outros Recursos | | | | |
| (-) RESTOS A PAGAR INSCRITOS NO EXERCÍCIO SEM DISPONIBILIDADE FINANCEIRA DE RECURSOS PRÓPRIOS VINCULADOS | | | - | - |
| TOTAL DESPESAS PRÓPRIAS COM AÇÕES E SERV. PÚB. DE SAÚDE (V) | 198.393,45 | 37.893,45 | 1.383.119,55 | 16,12 |


| SALDO DAS DISPONIBILIDADES FINANCEIRAS E INVESTIMENTOS DO RPPS | RESTOS A PAGAR INSCRITOS COM DISPONIBILIDADE FINANCEIRA DE RECURSOS PRÓPRIOS VINCULADOS | |
|--|---|-------------------------|
| | Inscritos em Exercícios Anteriores | Cancelados Em 2016 (VI) |
| RESTOS A PAGAR DE DESPESAS PRÓPRIAS COM AÇÕES E SERVIÇOS PÚBLICOS DE SAÚDE | - | - |

| | |
|---|--|
| PARTICIPAÇÃO DAS DESPESAS COM AÇÕES E SERVIÇOS PÚBLICOS DE SAÚDE NA RECEITA DE IMPOSTOS LÍQUIDA E TRANSFERÊNCIAS CONSTITUCIONAIS E LEGAIS - LIMITE CONSTITUCIONAL $\leq \frac{V - VI}{I}$ | |
|---|--|

GOVERNO MUNICIPAL DE JATI
 RELATÓRIO RESUMIDO DA EXECUÇÃO ORÇAMENTÁRIA
DEMONSTRATIVO DAS RECEITAS DE IMPOSTOS LÍQUIDA E DAS DESPESAS PRÓPRIAS COM AÇÕES E SERVIÇOS PÚBLICOS DE SAÚDE
 ORÇAMENTO FISCAL E DA SEGURIDADE SOCIAL
 2º BIMESTRE DO EXERCÍCIO DE 2017

| DESPESAS COM SAÚDE (Por Subfunção) | DOTAÇÃO INICIAL | DOTAÇÃO ATUALIZADA | DESPESAS LIQUIDADAS | |
|---------------------------------------|---------------------|---------------------|---------------------|---------------|
| | | | Até o Bimestre (i) | % (i/total i) |
| Atenção Básica | 7.836.486,31 | 7.738.986,31 | 1.577.870,58 | 0,82 |
| Assistência Hospitalar e Ambulatorial | 36.835,72 | 36.835,72 | 9.894,48 | 0,01 |
| Suporte Profilático e Terapêutico | 7.939,63 | 7.939,63 | - | - |
| Vigilância Sanitária | 203.902,64 | 193.902,64 | 44.365,86 | 0,02 |
| Vigilância Epidemiológica | - | - | - | - |
| Alimentação e Nutrição | - | - | - | - |
| Outras Subfunções | 728.505,52 | 675.505,52 | 284.588,20 | - |
| TOTAL | 8.813.669,82 | 8.653.169,82 | 1.916.719,12 | 0,85 |

FONTE:



Gestor: MARIA DE JESUS DINIZ NOGUEIRA
 CPF: 501.973.803-44



Contador: LEONARDO JOSE MACEDO
 CPF: 246.015.433-04



Cont.Int.: ANTONIO NOGUEIRA NETO
 CPF: 325.896.623-00


GOVERNO MUNICIPAL DE JATI
 RELATÓRIO RESUMIDO DA EXECUÇÃO ORÇAMENTÁRIA
DEMOSTRATIVO DA PROJEÇÃO ATUARIAL DO REGIME PRÓPRIO DE PREVIDÊNCIA SOCIAL DOS SERVIDORES PÚBLICOS
 ORÇAMENTO DA SEGURIDADE SOCIAL
 2º BIMESTRE DO EXERCÍCIO 2017

RREO - AnexoXIII (LRF, Art. 53, § 1º, inciso II)

R\$ 1,00

| EXERCÍCIO | RECEITAS PREVIDENCIÁRIAS (a) | RECEITAS PREVIDENCIÁRIAS (b) | RESULTADO PREVIDENCIÁRIO (c) = (a + b) | SALDO FINANCEIRO DO EXERCÍCIO (d) = ("d" exercício anterior) + (c) |
|--|---------------------------------|------------------------------------|--|---|
| <div style="font-size: 4em; font-weight: bold; letter-spacing: 0.5em;">SEM MOVIMENTO</div> <p>O MUNICIPIO NÃO POSSUE REGIME PRÓPRIO DE PREVIDENCIA</p> | | | | |


FONTES:



Gestor: MARIA DE JESUS DINIZ NOGUEIRA
 CPF: 501.973.803-44



Contador: LEONARDO JOSE MACEDO
 CPF: 246.015.433-04



Cont.Int.: ANTONIO NOGUEIRA NETO
 CPF: 325.896.623-00

GOVERNO MUNICIPAL DE JATI
 RELATÓRIO RESUMIDO DA EXECUÇÃO ORÇAMENTÁRIA
DEMONSTRATIVO DAS PARCERIAS PÚBLICO-PRIVADAS
 ORÇAMENTO FISCAL E DA SEGURIDADE SOCIAL
 2º BIMESTRE DO EXERCÍCIO DE 2017

RREO - Anexo XVII (Lei nº 11.079, de 30.12.2004, arts. 22, 25 e 28)

R\$ 1,00


| ESPECIFICAÇÃO | SALTO TOTAL EM 31 DE DEZEMBRO DO EXERCÍCIO ANTERIOR (a) | REGISTROS EFETUADOS EM <2017> | | SALDO TOTAL (c) = (a + b) |
|---|---|-------------------------------|--------------------|---------------------------|
| | | No bimestre | Até o bimestre (b) | |
| TOTAL DE ATIVOS | | | | |
| Direitos Futuros | | | | |
| Ativos Contabilizados na SPE | | | | |
| Contrapartida para Provisões de PPP | | | | |
| TOTAL DE PASSIVOS (I) | | | | |
| Obrigações Não Relacionadas a Serviços | | | | |
| Contrapartida para Ativos da SPE | | | | |
| Provisões de PPP | | | | |
| GARANTIAS DE PPP (II) | | | | |
| SALDO LÍQUIDO DE PASSIVOS DE PPP (III) = (I-II) | | | | |
| PASSIVOS CONTINGENTES | | | | |
| Contraprestações Futuras | | | | |
| Riscos Não Provisionados | | | | |
| Outros Passivos Contingentes | | | | |
| ATIVOS CONTINGENTES | | | | |
| Serviços Futuros | | | | |
| Outros Ativos Contingentes | | | | |

SEM MOVIMENTO

GOVERNO MUNICIPAL DE JATI
 RELATÓRIO RESUMIDO DA EXECUÇÃO ORÇAMENTÁRIA
DEMONSTRATIVO DAS PARCERIAS PÚBLICO-PRIVADAS
 ORÇAMENTO FISCAL E DA SEGURIDADE SOCIAL
 2º BIMESTRE DO EXERCÍCIO DE 2017

| DESPESAS DE PPP | EXERCÍCIO ANTERIOR | EXERCÍCIO CORRETE (EC) | <EC + 1> | <EC + 2> | <EC + 3> | <EC + 4> | <EC + 5> | <EC + 6> | <EC + 7> | <EC + 8> | <EC + 9> |
|--------------------------------|--------------------|------------------------|----------|----------|----------|----------|----------|----------|----------|----------|----------|
| Do Ente Federado | | | | | | | | | | | |
| Das Estatais Não-Dependentes | | | | | | | | | | | |
| TOTAL DAS DESPESAS | | | | | | | | | | | |
| RECEITA CORRENTE LÍQUIDA (RCL) | | | | | | | | | | | |
| TOTAL DAS DESPESAS / RCL (%) | | | | | | | | | | | |
| Nota: | | | | | | | | | | | |


FONTE:



Gestor: MARIA DE JESUS DINIZ NOGUEIRA
 CPF: 501.973.803-44



Contador: LEONARDO JOSE MACEDO
 CPF: 246.015.433-04



Cont.Int.: ANTONIO NOGUEIRA NETO
 CPF: 325.896.623-0

GOVERNO MUNICIPAL DE JATI
RELATÓRIO RESUMIDO DA EXECUÇÃO ORÇAMENTÁRIA
DEMOSTRATIVO SIMPLIFICADO DO RELATÓRIO RESUMIDO DA EXECUÇÃO ORÇAMENTÁRIA
ORÇAMENTO FISCAL E DA SEGURIDADE SOCIAL
2º BIMESTRE DE 2017

| LRF, Art. 48 - Anexo XVIII | | R\$1 ,00 | |
|---|---|-------------------|----------------------|
| BALANÇO ORÇAMENTÁRIO - RECEITAS | | No Bimestre | Até o Bimestre |
| Previsão Inicial da Receita | | 5.000.000,00 | 30.000.000,00 |
| Previsão Atualizada da Receita | | 5.000.000,00 | 30.000.000,00 |
| Receitas Realizadas | | 4.604.117,77 | 11.299.925,76 |
| Déficit Orçamentário | - | 395.882,23 | 18.700.074,24 |
| Saldos de Exercício Anteriores | | | |
| BALANÇO ORÇAMENTÁRIO - DESPESAS | | No Bimestre | Até o Bimestre |
| Dotação Inicial | | | 30.000.000,00 |
| Créditos Adicionais | | | - |
| Dotação Atualizada | | | 30.000.000,00 |
| Despesas Empenhadas | | 3.020.480,44 | 11.042.022,75 |
| Despesas Liquidadas | | 3.886.629,89 | 7.412.438,75 |
| Superávit Orçamentário | | | 18.957.977,25 |
| DESPESAS POR FUNÇÃO/SUBFUNÇÃO | | No Bimestre | Até o Bimestre |
| Despesas Empenhadas | | 3.020.480,44 | 11.042.022,75 |
| Despesas Liquidadas | | 3.886.629,89 | 7.412.438,75 |
| RECEITA CORRENTE LÍQUIDA - RCL | | No Bimestre | Até o Bimestre |
| RECEITA CORRENTE LÍQUIDA - RCL | | 4.604.117,77 | 11.299.925,76 |
| RECEITAS/DESPESAS DOS REGIMES DE PREVIDÊNCIA | | No Bimestre | Até o Bimestre |
| Regime Geral de Previdência Social | | | |
| Receitas Previdenciárias (I) | | | |
| Receitas Previdenciárias (II) | | | |
| Receitas Previdenciárias (III) = (I - II) | | | |

GOVERNO MUNICIPAL DE JATI
RELATÓRIO RESUMIDO DA EXECUÇÃO ORÇAMENTÁRIA
DEMOSTRATIVO SIMPLIFICADO DO RELATÓRIO RESUMIDO DA EXECUÇÃO ORÇAMENTÁRIA
ORÇAMENTO FISCAL E DA SEGURIDADE SOCIAL
2º BIMESTRE DE 2017

| | | |
|--|--|--|
| Regime Próprio de Previdência Social dos Servidores Públicos | | |
| Receitas Previdenciárias (IV) | | |
| Receitas Previdenciárias (V) | | |
| Receitas Previdenciárias (VI) = (IV - V) | | |

| RESULTADOS NOMINAL E PRIMARIO | Meta Fixada no AMF da LDO (a) | Resultado Apurado Até o Bimestre (b) | % em Relação a Meta (b/a) |
|-------------------------------|-------------------------------|--------------------------------------|---------------------------|
| Resultado Nominal | | | |
| Resultado Primário | | | |

| MOVIMENTAÇÃO DOS RESTOS A PAGAR | Inscrição | Cancelamento Até o Bimestre | Pagamento Até o Bimestre | Saldo a Pagar |
|---------------------------------------|-----------|-----------------------------|--------------------------|---------------|
| POR PODER E MINISTÉRIO PÚBLICO | | | | |
| RESTOS A PAGAR PROCESSADOS | | | | |
| Poder Executivo | - | | - | - |
| Poder Legislativo | - | | - | - |
| Poder Judiciário | 0 | | | - |
| Ministério Público | | | | - |
| RESTOS A PAGAR NÃO-PROCESSADOS | | | | - |
| Poder Executivo | - | | - | - |
| Poder Legislativo | - | | - | - |

GOVERNO MUNICIPAL DE JATI
RELATÓRIO RESUMIDO DA EXECUÇÃO ORÇAMENTÁRIA
DEMOSTRATIVO SIMPLIFICADO DO RELATÓRIO RESUMIDO DA EXECUÇÃO ORÇAMENTÁRIA
ORÇAMENTO FISCAL E DA SEGURIDADE SOCIAL
2º BIMESTRE DE 2017

| | | | | |
|--------------------|--|---|---|---|
| Poder Judiciário | | | | - |
| Ministério Público | | | | - |
| TOTAL | | - | - | - |

| DESPESAS COM MANUTENÇÃO E DESENVOLVIMENTO DO ENSINO - MDE | Valor Apurado Até o Bimestre | Limites Constitucionais Anuais | |
|--|------------------------------|---------------------------------|---------------------------|
| | | % Mínimo a Aplicar no Exercício | % Aplicado Até o Bimestre |
| Mínimo Anual de <18% / 25%> das Receitas de Impostos na Manutenção e Desenvolvimento do Ensino - MDE | 1.502.741,22 | 25% | 17,51% |
| Maximo Anual de 40% das Despesas com MDE no Ensino Fundamental | 809.800,74 | 40% | 38,30% |
| Mínimo Anual de 60% do FUNDEB na Remuneração dos Professores do Ensino Fundamental | 1.043.358,17 | 60% | 49,34% |

| RECEITAS DE OPERAÇÕES DE CRÉDITO E DESPESAS DE CAPITAL | Valor Apurado Até o Bimestre | Saldo a Realizar |
|--|------------------------------|------------------|
| Receitas e Operações de Créditos | | |
| Despesa de Capital Líquida | | |

| PROJEÇÃO ATUARIAL DOS REGIMES DE PREVIDÊNCIA | Inscrição | Cancelamento Até o Bimestre | Pagamento Até o Bimestre | Saldo a Pagar |
|--|-----------|-----------------------------|--------------------------|---------------|
| Regime Geral de Previdência Social | | | | |
| Receitas Previdenciárias (I) | | | | |
| Receitas Previdenciárias (II) | | | | |
| Receitas Previdenciárias (I - II) | | | | |

GOVERNO MUNICIPAL DE JATI
 RELATÓRIO RESUMIDO DA EXECUÇÃO ORÇAMENTÁRIA
DEMOSTRATIVO SIMPLIFICADO DO RELATÓRIO RESUMIDO DA EXECUÇÃO ORÇAMENTÁRIA
 ORÇAMENTO FISCAL E DA SEGURIDADE SOCIAL
 2º BIMESTRE DE 2017


| | | | | |
|--|--|--|--|--|
| Regime Próprio de Previdência Social dos Servidores Públicos | | | | |
| Receitas Previdenciárias (IV) | | | | |
| Receitas Previdenciárias (V) | | | | |
| Receitas Previdenciárias (IV - V) | | | | |

| RECEITA DA ALIENAÇÃO DE ATIVOS E APLICAÇÃO DOS RECURSOS | Valor Apurado Até o Bimestre | Saldo a Realizar |
|---|------------------------------|------------------|
| Receita de Capital Resultante da Alienação de Ativos | | |
| Aplicação dos Recursos da Alienação de Ativos | | |

| DESPESAS COM AÇÕES E SERVIÇOS PÚBLICOS DE SAÚDE | Valor Apurado Até o Bimestre | Limites Constitucionais Anuais | |
|--|------------------------------|---------------------------------|---------------------------|
| | | % Mínimo a Aplicar no Exercício | % Aplicado Até o Bimestre |
| Despesas Próprias com Ações e Serviços Públicos de Saúde | 1.383.119,55 | 15% | 16,12% |

| DESPESAS DE CARÁTER CONTINUADO DERIVADAS DE PPP CONTRATADAS | VALOR APURADO NO EXERCÍCIO CORRENTE |
|---|-------------------------------------|
| Total das Despesas/RCL (%) | |


FONTE:



Gestor: MARIA DE JESUS DINIZ NOGUEIRA
 CPF: 501.973.803-44



Contador: LEONARDO JOSE MACEDO
 CPF: 246.015.433-04



Cont.Int.: ANTONIO NOGUEIRA NETO
 CPF: 325.896.623-00